

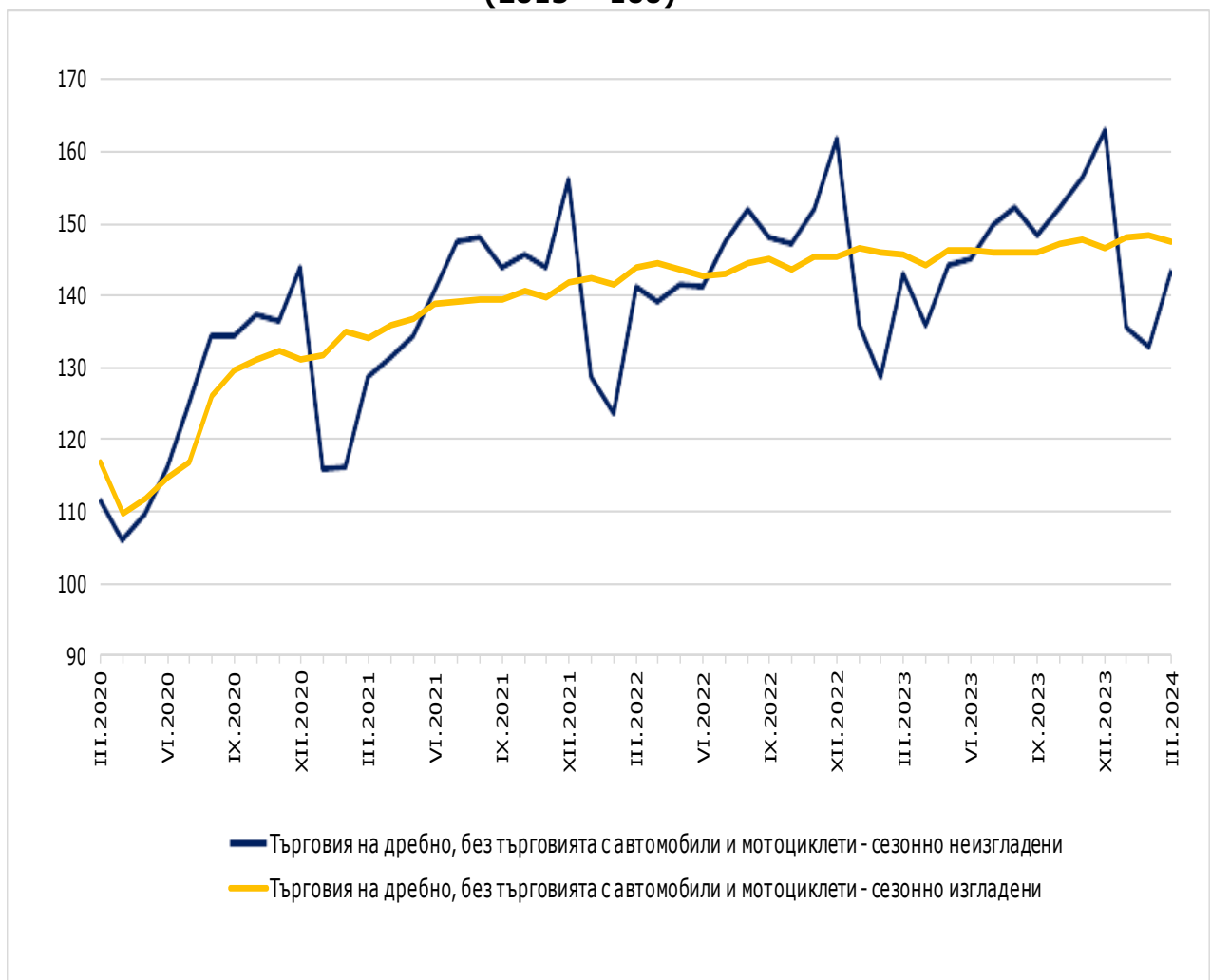


ИНДЕКСИ НА ОБОРОТА В РАЗДЕЛ „ТЪРГОВИЯ НА ДРЕБНО, БЕЗ ТЪРГОВИЯТА С АВТОМОБИЛИ И МОТОЦИКЛЕТИ“ ПРЕЗ МАРТ 2024 ГОДИНА

През март¹ 2024 г. се наблюдава намаление на оборота с 0.6% спрямо предходния месец по съпоставими цени в раздел „Търговия на дребно, без търговията с автомобили и мотоциклети“. Данните са предварителни и сезонно изгладени.

Търговският оборот нараства с 0.3% спрямо март 2023 г., показват календарно изгладените данни.

Фиг. 1. Индекси на оборота в раздел „Търговия на дребно, без търговията с автомобили и мотоциклети“ (2015 = 100)



¹ Данните за март 2024 са предварителни.

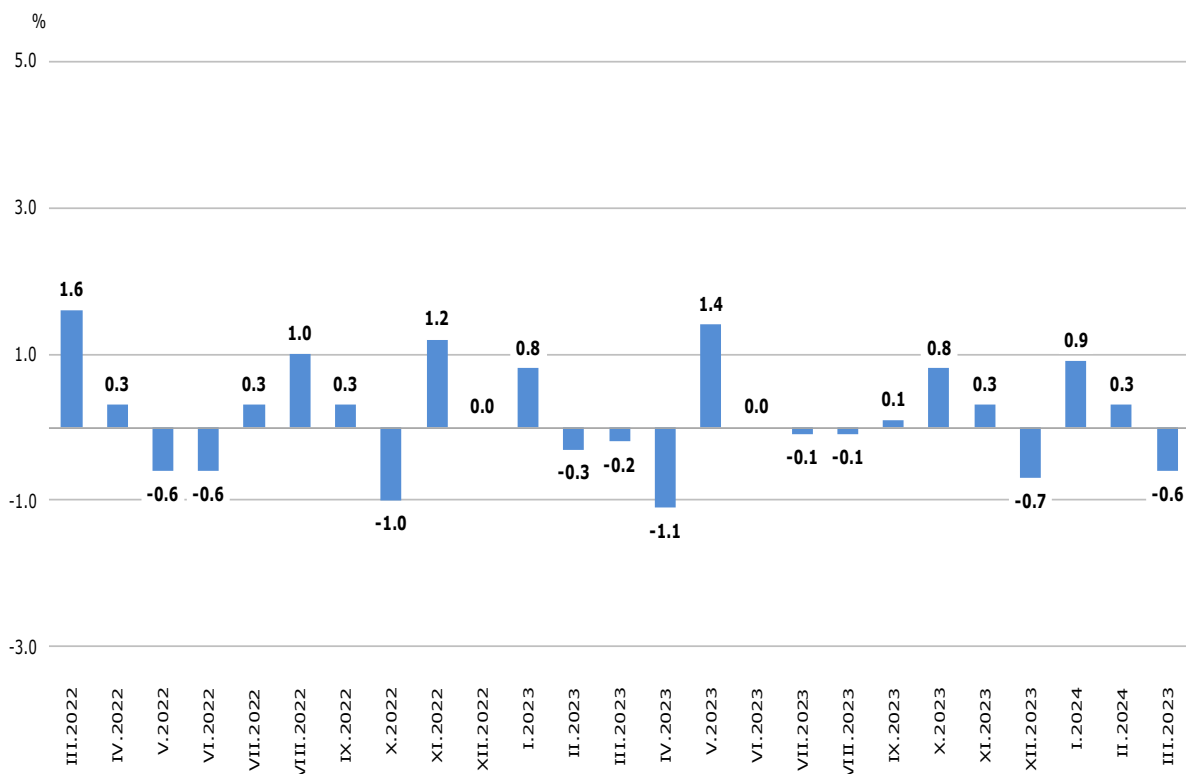
ИНДЕКСИ НА ОБОРОТА В РАЗДЕЛ „ТЪРГОВИЯ НА ДРЕБНО, БЕЗ ТЪРГОВИЯТА С АВТОМОБИЛИ И МОТОЦИКЛЕТИ“ ПРЕЗ МАРТ 2024 ГОДИНА

Месечни изменения

През март 2024 г. е отчетено намаление на оборота при всички големи групи: търговията на дребно с нехранителни стоки, без търговията с автомобилни горива и смазочни материали - с 2.3%, с хранителните стоки, напитки и тютюневи изделия - с 0.8%, и при автомобилните горива и смазочните материали - с 0.4%.

В търговията на дребно с нехранителни стоки, без търговията с автомобилни горива и смазочни материали, съществен спад е отчетен при търговията на дребно с компютърна и комуникационна техника - с 4.0%, при търговията на дребно чрез поръчки по пощата, телефона или интернет - с 3.8% и при търговията с фармацевтични и медицински стоки, козметика и тоалетни принадлежности - с 3.3%. Увеличение се наблюдава в търговията с текстил, облекло, обувки и кожени изделия - с 1.3%.

Фиг. 2. Изменение на оборота в раздел „Търговия на дребно, без търговията с автомобили и мотоциклети“ спрямо предходния месец (Сезонно изгладени)



ИНДЕКСИ НА ОБОРОТА В РАЗДЕЛ „ТЪРГОВИЯ НА ДРЕБНО, БЕЗ ТЪРГОВИЯТА С АВТОМОБИЛИ И МОТОЦИКЛЕТИ“ ПРЕЗ МАРТ 2024 ГОДИНА

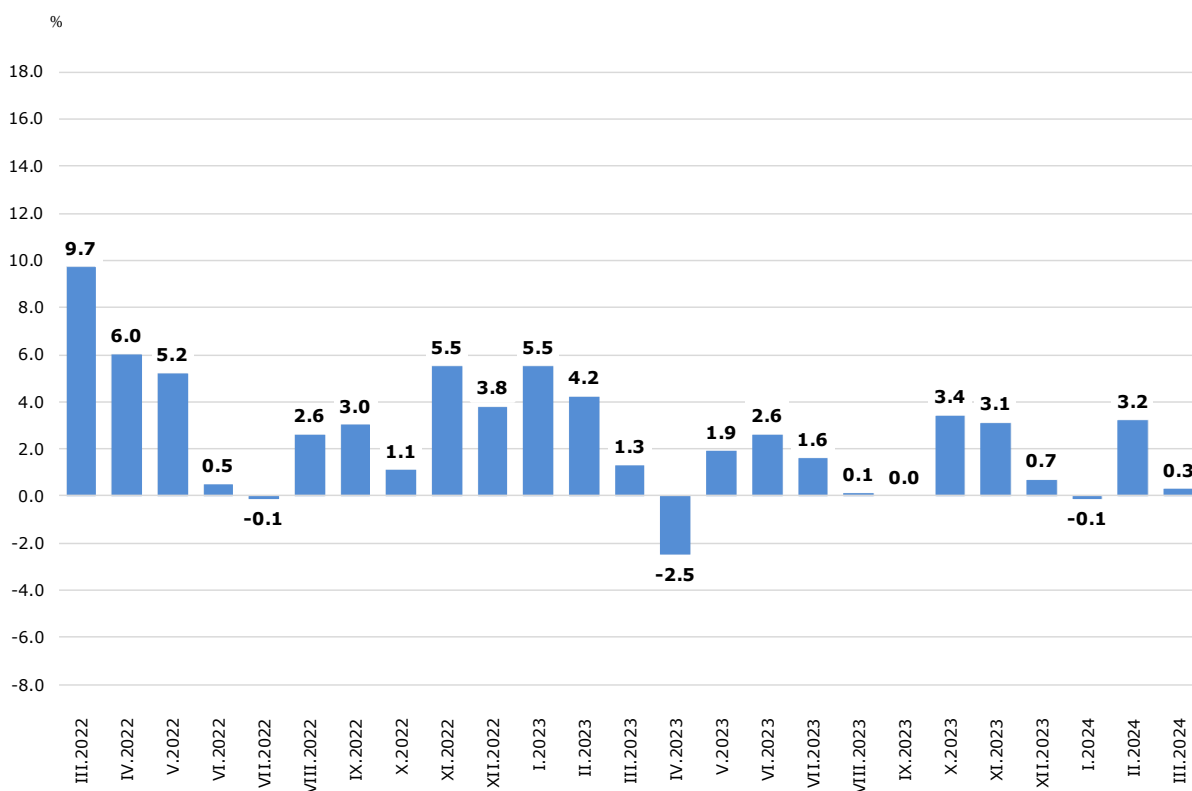
Годишни изменения

През март 2024 г. в сравнение със същия месец на 2023 г. е регистрирано увеличение на оборота при хранителните стоки, напитки и тютюневи изделия - с 8.6%, регистрирано е намаление при автомобилните горива и смазочните материали - с 15.5%, докато търговията с нехранителни стоки, без търговията с автомобилни горива и смазочни материали, запазва нивото си от предходната година.

В търговията на дребно с нехранителни стоки, без търговията с автомобилни горива и смазочни материали значителен ръст е отчетен при търговията на дребно с текстил, облекло, обувки и кожени изделия - с 22.3%. Спад е регистриран при търговията на дребно с компютърна и комуникационна техника - с 9.2%, и търговията на дребно чрез поръчки по пощата, телефона или интернет - с 5.7%.

Фиг. 3. Изменение на оборота в раздел „Търговия на дребно, без търговията с автомобили и мотоциклети“ спрямо съответния месец на предходната година

(Календарно изгледени)



ИНДЕКСИ НА ОБОРОТА В РАЗДЕЛ „ТЪРГОВИЯ НА ДРЕБНО, БЕЗ ТЪРГОВИЯТА С АВТОМОБИЛИ И МОТОЦИКЛЕТИ“ ПРЕЗ МАРТ 2024 ГОДИНА

Методологични бележки

Месечните индекси на оборота отразяват краткосрочните изменения в стойността на показателя между два сравнявани периода по съпоставими цени. Информацията може да бъде използвана за оценка на текущото състояние и тенденциите в развитието на търговския сектор, а също и за краткосрочни прогнози. За изчисляването на индексите се извършва наблюдение на търговските предприятия, като се използва представителна извадка, формираща около 70% от годишните приходи на наблюдаваната съвкупност. Месечните индекси на оборота се изчисляват съгласно Регламент (ЕС) 2019/2152 на Европейския парламент и на Съвета от 27 ноември 2019 година за европейската бизнес статистика и за отмяна на 10 правни акта в областта на бизнес статистиката при база 2015 година.

Сезонното изглаждане е статистически метод за отстраняване на сезонния компонент на времевия ред.

Календарното изглаждане представлява отстраняване на вариациите в месечните данни, дължащи се на различния брой календарни и работни дни в месеците, на националните празници, както и на наличието на екстремни стойности (например наличието на повече неработни дни през май може да допринесе за спад в търговията).

ИНДЕКСИ НА ОБОРОТА В РАЗДЕЛ „ТЪРГОВИЯ НА ДРЕБНО, БЕЗ ТЪРГОВИЯТА С АВТОМОБИЛИ И МОТОЦИКЛЕТИ“ ПРЕЗ МАРТ 2024 ГОДИНА

Приложение

Таблица 1

Изменение на оборота в раздел „Търговия на дребно, без търговията с автомобили и мотоциклети“ по съпоставими цени спрямо предходния месец¹

(Проценти)

Икономически дейности	2023			2024		
	X	XI	XII	I	II	III
Търговия на дребно, без търговията с автомобили и мотоциклети	0.8	0.3	-0.7	0.9	0.3	-0.6
Търговия на дребно с хранителни стоки, напитки и тютюневи изделия	1.0	1.1	1.1	0.8	2.5	-0.8
Търговия на дребно в неспециализирани магазини предимно с хранителни стоки, напитки и тютюневи изделия	0.9	1.0	1.6	0.2	2.7	-0.8
Търговия на дребно в специализирани магазини с хранителни стоки, напитки и тютюневи изделия	1.1	1.7	-2.4	4.4	1.2	-1.4
Търговия на дребно с нехранителни стоки, без търговията с автомобилни горива и смазочни материали	1.5	2.2	-2.6	2.7	0.4	-2.3
в това число:						
Търговия на дребно в неспециализирани магазини с разнообразни стоки	1.2	0.6	-16.7	21.5	-0.4	-0.5
Търговия на дребно с текстил, облекло, обувки и кожени изделия	3.8	12.9	-4.5	-2.6	5.9	1.3
Търговия на дребно с битова техника, мебели и други стоки за бита	0.5	2.2	-1.2	1.4	0.8	-1.8
Търговия на дребно с компютърна и комуникационна техника и други потребителски стоки	6.7	-1.1	-3.0	3.6	-4.9	-4.0
Търговия на дребно с фармацевтични и медицински стоки, козметика и тоалетни принадлежности	0.1	1.7	-0.4	4.3	1.1	-3.3
Търговия на дребно чрез поръчки по пощата, телефона или интернет	3.2	2.2	-6.1	4.0	-2.0	-3.8
Търговия на дребно с автомобилни горива и смазочни материали	2.6	-4.0	-0.4	-5.6	-0.8	-0.4

¹ Сезонно изгладени данни.

ИНДЕКСИ НА ОБОРОТА В РАЗДЕЛ „ТЪРГОВИЯ НА ДРЕБНО, БЕЗ ТЪРГОВИЯТА С АВТОМОБИЛИ И МОТОЦИКЛЕТИ“ ПРЕЗ МАРТ 2024 ГОДИНА

Таблица 2

Изменение на оборота в раздел „Търговия на дребно, без търговията с автомобили и мотоциклети“ по съпоставими цени спрямо съответния месец на предходната година¹

Икономически дейности	(Проценти)					
	2023			2024		
	X	XI	XII	I	II	III
Търговия на дребно, без търговията с автомобили и мотоциклети	3.4	3.1	0.7	-0.1	3.2	0.3
Търговия на дребно с хранителни стоки, напитки и тютюневи изделия	6.8	9.0	9.2	6.3	10.3	8.6
Търговия на дребно в неспециализирани магазини предимно с хранителни стоки, напитки и тютюневи изделия	7.9	9.9	11.1	6.7	10.8	9.2
Търговия на дребно в специализирани магазини с хранителни стоки, напитки и тютюневи изделия	0.1	3.5	-2.6	4.0	7.9	4.5
Търговия на дребно с нехранителни стоки, без търговията с автомобилни горива и смазочни материали	0.2	1.8	-2.9	-0.5	3.7	0.1
в това число:						
Търговия на дребно в неспециализирани магазини с разнообразни стоки	7.1	8.4	-10.9	6.6	8.3	3.3
Търговия на дребно с текстил, облекло, обувки и кожени изделия	-7.6	0.5	-4.3	-17.8	-10.8	22.3
Търговия на дребно с битова техника, мебели и други стоки за бита	-4.0	1.1	1.9	-3.2	4.9	-1.2
Търговия на дребно с компютърна и комуникационна техника и други потребителски стоки	6.9	4.1	-1.6	2.5	-2.6	-9.2
Търговия на дребно с фармацевтични и медицински стоки, козметика и тоалетни принадлежности	0.0	0.6	1.3	5.6	14.8	3.8
Търговия на дребно чрез поръчки по пощата, телефона или интернет	18.7	5.0	-1.2	9.5	8.9	-5.7
Търговия на дребно с автомобилни горива и смазочни материали	8.6	-3.0	-3.7	-13.2	-14.0	-15.5

¹ Календарно изгладени данни.

ИНДЕКСИ НА ОБОРОТА В РАЗДЕЛ „ТЪРГОВИЯ НА ДРЕБНО, БЕЗ ТЪРГОВИЯТА С АВТОМОБИЛИ И МОТОЦИКЛЕТИ“ ПРЕЗ МАРТ 2024 ГОДИНА

Таблица 3

Индекси на оборота в раздел „Търговия на дребно, без търговията с автомобили и мотоциклети“ по съпоставими цени

(Сезонно изгладени, 2015 = 100)

Икономически дейности	2023										2024		
	III	IV	V	VI	VII	VIII	IX	X	XI	XII	I	II	III
Търговия на дребно, без търговията с автомобили и мотоциклети	145.8	144.3	146.3	146.3	146.1	145.9	146.0	147.2	147.7	146.7	148.0	148.5	147.6
Търговия на дребно с хранителни стоки, напитки и тютюневи изделия	125.1	124.0	125.5	126.7	125.9	128.2	128.0	129.3	130.7	132.1	133.1	136.4	135.3
Търговия на дребно в неспециализирани магазини предимно с хранителни стоки, напитки и тютюневи изделия	123.0	122.2	123.6	124.8	124.2	126.5	126.5	127.7	129.0	131.1	131.4	134.9	133.8
Търговия на дребно в специализирани магазини с хранителни стоки, напитки и тютюневи изделия	140.3	137.3	139.3	140.4	138.2	140.7	139.3	140.8	143.2	139.8	145.9	147.7	145.7
Търговия на дребно с нехранителни стоки, без търговията с автомобилни горива и смазочни материали в това число:	175.4	171.4	176.8	174.6	174.2	173.8	173.7	176.3	180.1	175.5	180.3	181.1	177.0
Търговия на дребно в неспециализирани магазини с разнообразни стоки	210.9	207.7	212.0	208.3	209.4	213.8	213.5	216.1	217.5	181.2	220.1	219.3	218.1
Търговия на дребно с текстил, облекло, обувки и кожени изделия	151.7	144.4	144.4	158.7	154.9	153.4	154.8	160.7	181.4	173.3	168.8	178.8	181.2
Търговия на дребно с битова техника, мебели и други стоки за бита	179.0	177.3	177.5	177.9	178.1	176.4	174.9	175.8	179.6	177.5	179.9	181.4	178.1
Търговия на дребно с компютърна и комуникационна техника и други потребителски стоки	136.5	124.8	137.1	129.8	129.1	130.1	130.6	139.4	137.8	133.6	138.4	131.6	126.3
Търговия на дребно с фармацевтични и медицински стоки, козметика и тоалетни принадлежности	157.6	158.0	161.3	161.9	160.9	160.1	160.9	161.0	163.7	163.1	170.1	172.0	166.3
Търговия на дребно чрез поръчки по пощата, телефона или интернет	658.6	645.8	668.7	661.5	671.6	675.2	670.8	692.3	707.7	664.8	691.7	677.9	652.0
Търговия на дребно с автомобилни горива и смазочни материали	121.2	117.8	116.7	115.9	110.2	109.5	112.6	115.5	110.9	110.5	104.3	103.5	103.1

**ИНДЕКСИ НА ОБОРОТА В РАЗДЕЛ „ТЪРГОВИЯ НА ДРЕБНО, БЕЗ
ТЪРГОВИЯТА С АВТОМОБИЛИ И МОТОЦИКЛЕТИ“ ПРЕЗ МАРТ 2024 ГОДИНА**

Таблица 4

**Индекси на оборота в раздел „Търговия на дребно, без търговията с
автомобили и мотоциклети“ по съпоставими цени**

(Календарно изгладени, 2015 = 100)

Икономически дейности	2021	2022	2023										2024		
	III	III	III	IV	V	VI	VII	VIII	IX	X	XI	XII	I	II	III
Търговия на дребно, без търговията с автомобили и мотоциклети	128.8	141.3	143.1	135.8	144.2	145.0	149.8	152.1	148.2	152.2	156.5	163.1	135.6	132.9	143.6
Търговия на дребно с хранителни стоки, напитки и тютюневи изделия	123.8	122.5	124.4	121.6	126.2	127.4	131.9	137.3	127.0	129.9	126.6	149.6	125.4	123.8	135.1
Търговия на дребно в неспециализирани магазини предимно с хранителни стоки, напитки и тютюневи изделия	121.1	120.5	122.3	119.4	123.6	124.7	129.4	134.3	124.8	128.0	124.4	149.1	123.7	121.9	133.5
Търговия на дребно в специализирани магазини с хранителни стоки, напитки и тютюневи изделия	138.7	133.5	136.3	134.1	140.7	143.5	145.9	154.9	139.3	139.7	138.7	149.0	134.6	134.1	142.5
Търговия на дребно с нехранителни стоки, без търговията с автомобилни горива и смазочни материали в това число:	153.4	174.4	171.4	160.0	173.3	170.8	175.1	176.4	177.4	184.0	201.4	198.5	164.6	160.4	171.5
Търговия на дребно в неспециализирани магазини с разнообразни стоки	155.2	185.6	203.1	192.6	215.3	199.2	214.5	241.1	226.7	220.0	225.6	213.2	188.8	186.0	209.9
Търговия на дребно с текстил, облекло, обувки и кожени изделия	145.6	136.3	143.2	143.0	156.3	162.4	153.9	145.2	177.6	166.6	192.9	213.8	136.4	139.1	175.2
Търговия на дребно с битова техника, мебели и други стоки за бита	140.7	164.7	160.3	160.2	168.8	176.0	190.2	183.8	178.7	191.0	215.7	204.6	150.4	148.4	158.4
Търговия на дребно с компютърна и комуникационна техника и други потребителски стоки	135.9	157.6	139.6	121.5	138.5	130.8	129.7	132.4	131.4	142.7	141.2	151.4	122.0	116.6	126.8
Търговия на дребно с фармацевтични и медицински стоки, козметика и тоалетни принадлежности	144.8	170.2	164.9	152.2	157.9	156.1	157.2	157.8	151.6	164.1	165.2	177.3	178.8	171.0	171.1
Търговия на дребно чрез поръчки по пощата, телефона или интернет	523.3	602.8	673.0	596.7	656.5	612.8	609.7	621.4	646.8	676.9	953.2	745.3	684.2	652.5	634.5
Търговия на дребно с автомобилни горива и смазочни материали	82.5	101.8	114.4	108.1	112.8	120.3	127.3	126.0	122.9	122.9	111.4	108.2	88.8	87.6	96.7