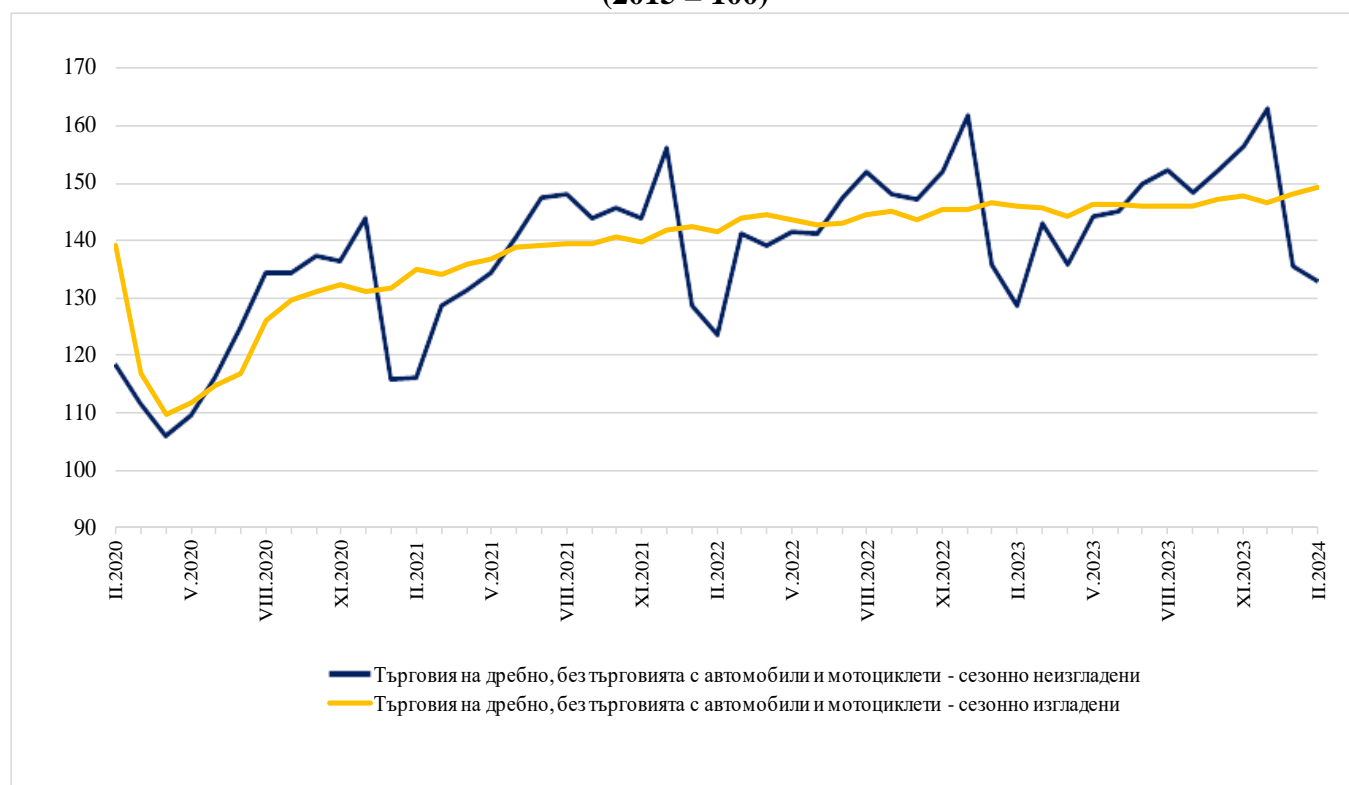


ИНДЕКСИ НА ОБОРОТА В РАЗДЕЛ „ТЪРГОВИЯ НА ДРЕБНО, БЕЗ ТЪРГОВИЯТА С АВТОМОБИЛИ И МОТОЦИКЛЕТИ“ ПРЕЗ ФЕВРУАРИ 2024 ГОДИНА^{1,2}

През февруари 2024 г. се наблюдава увеличение на оборота с 0.9% спрямо предходния месец по съпоставими цени в раздел „Търговия на дребно, без търговията с автомобили и мотоциклети“. Данните са предварителни и сезонно изгладени³.

Търговският оборот нараства с 3.2% спрямо февруари 2023 г., показват календарно изгладените⁴ данни.

Фиг. 1. Индекси на оборота в раздел „Търговия на дребно, без търговията с автомобили и мотоциклети“ (2015 = 100)



¹ Данните за февруари 2024 г. са предварителни.

² Месечните индекси на оборота отразяват краткосрочните изменения в стойността на показателя между два сравнявани периода по съпоставими цени. Информацията може да бъде използвана за оценка на текущото състояние и тенденциите в развитието на търговския сектор, а също и за краткосрочни прогнози. За изчисляването на индексите се извършва наблюдение на търговските предприятия, като се използва представителна извадка, формираща около 70% от годишните приходи на наблюдаваната съвкупност. Месечните индекси на оборота се изчисляват при база 2015 година.

³ Сезонното изглаждане е статистически метод за отстраняване на сезонния компонент на времевия ред.

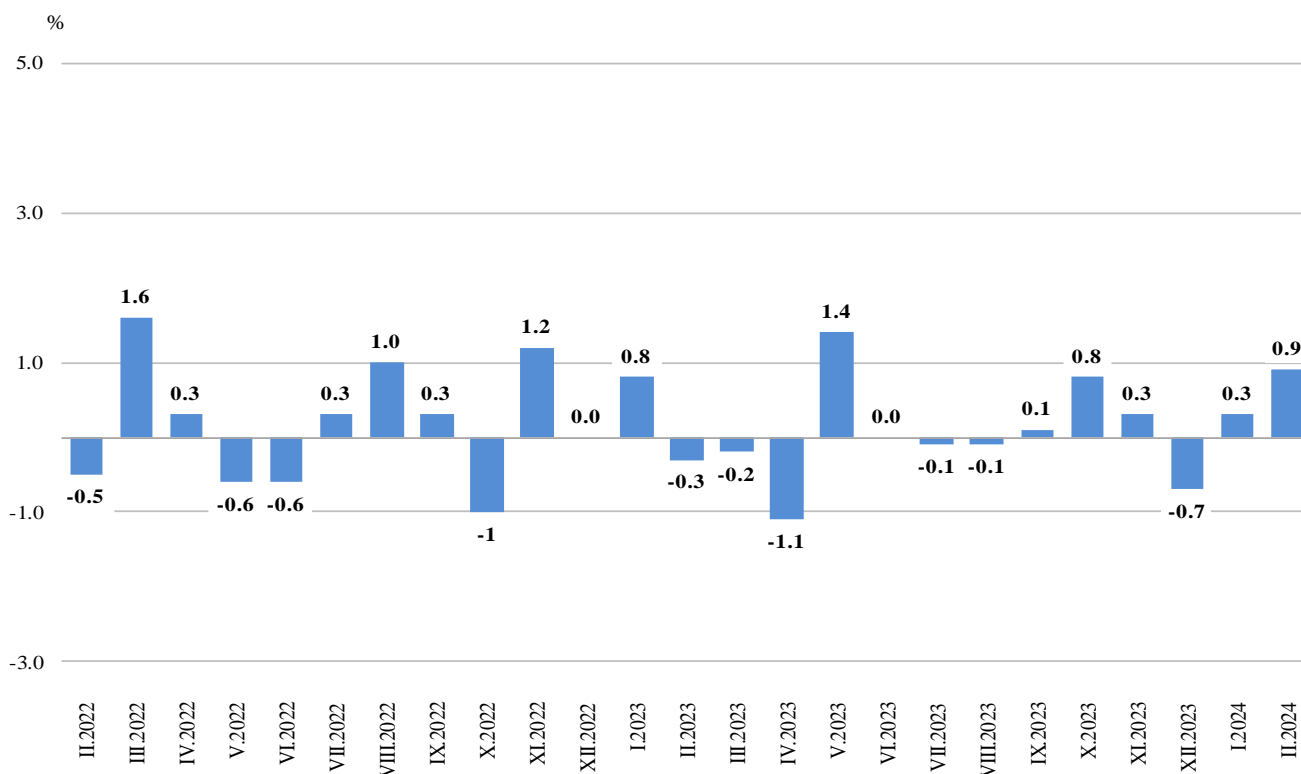
⁴ Календарното изглаждане представлява отстраняване на вариациите в месечните данни, дължащи се на различния брой календарни и работни дни в месеците, на националните празници, както и на наличието на екстремни стойности (например наличието на повече неработни дни през май може да допринесе за спад в търговията).

Месечни изменения

През февруари 2024 г. е отчетено нарастване на оборота при търговията на дребно с хранителни стоки, напитки и тютюневи изделия и при нехранителните стоки, без търговията с автомобилни горива и смазочни материали, съответно с 2.8 и 1.4%. Намаление с 0.7% е регистрирано при автомобилните горива и смазочните материали.

В търговията на дребно с нехранителни стоки, без търговията с автомобилни горива и смазочни материали, съществен ръст е отчетен при търговията с текстил, облекло, обувки и кожени изделия - със 7.3%. Намаление се наблюдава при търговията на дребно с компютърна и комуникационна техника - с 4.3% .

Фиг. 2. Изменение на оборота в раздел „Търговия на дребно, без търговията с автомобили и мотоциклети“ спрямо предходния месец (Сезонно изгладени)

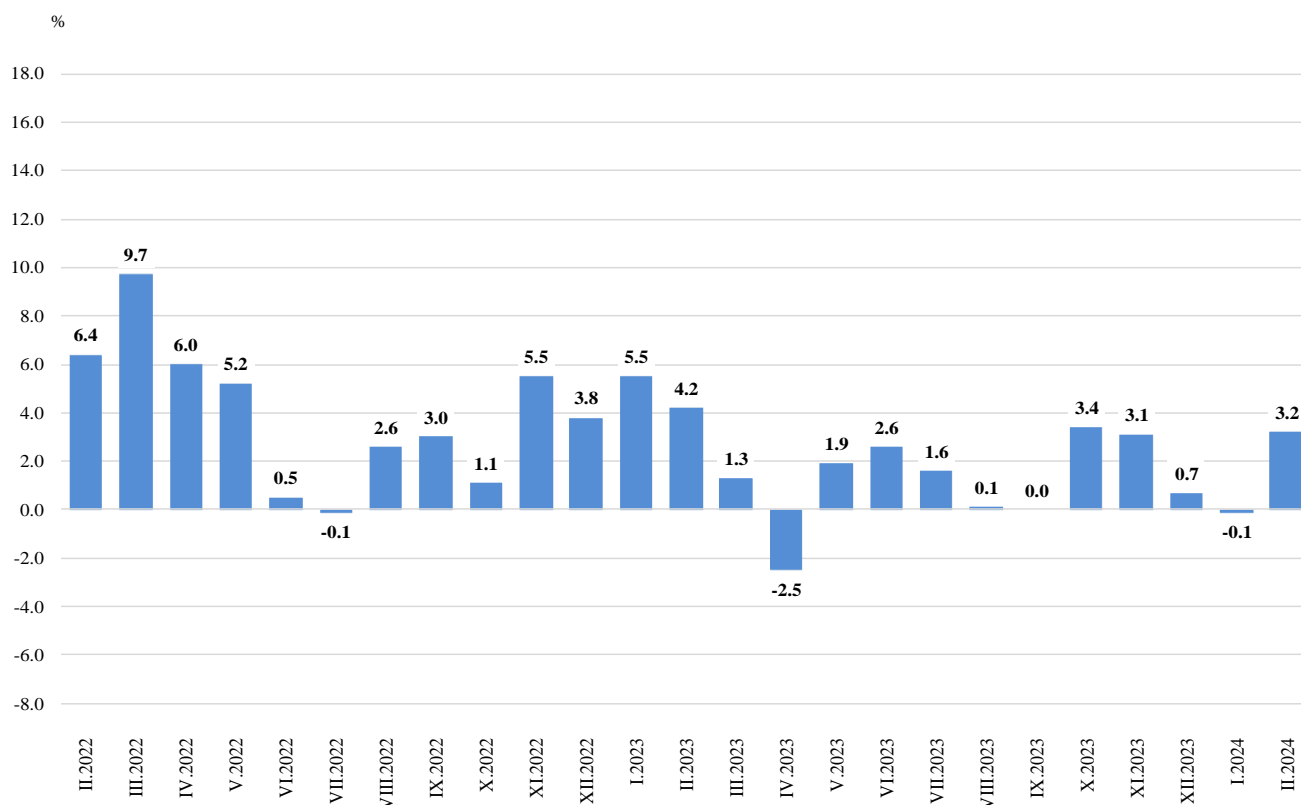


Годишни изменения

През февруари 2024 г. в сравнение със същия месец на 2023 г. е регистрирано увеличение на оборота при хранителните стоки, напитки и тютюневи изделия - с 10.3% и при нехранителните стоки, без търговията с автомобилни горива и смазочни материали - с 3.7%, докато при автомобилните горива и смазочните материали се наблюдава намаление с 14.0%.

В търговията на дребно с нехранителни стоки, без търговията с автомобилни горива и смазочни материали ръст е отчетен при: търговията с фармацевтични и медицински стоки, козметика и тоалетни принадлежности - с 14.8%, търговията на дребно чрез поръчки по пощата, телефона или интернет - с 8.9%, търговията с разнообразни стоки - с 8.3%, и търговията на дребно с битова техника, мебели и други стоки за бита - с 4.9%. Значително намаление е регистрирано при търговията на дребно с текстил, облекло, обувки и кожени изделия - с 10.8%.

Фиг. 3. Изменение на оборота в раздел „Търговия на дребно, без търговията с автомобили и мотоциклети“ спрямо съответния месец на предходната година (Календарно изгледени)



Приложение

Таблица 1

Изменение на оборота в раздел „Търговия на дребно, без търговията с автомобили и мотоциклети“ по съпоставими цени спрямо предходния месец¹

(Проценти)

Икономически дейности	2023				2024	
	IX	X	XI	XII	I	II
Търговия на дребно, без търговията с автомобили и мотоциклети	0.1	0.8	0.3	-0.7	0.9	0.9
Търговия на дребно с хранителни стоки, напитки и тютюневи изделия	-0.2	1.0	1.1	1.1	0.8	2.8
Търговия на дребно в неспециализирани магазини предимно с хранителни стоки, напитки и тютюневи изделия	0.0	0.9	1.0	1.6	0.2	2.9
Търговия на дребно в специализирани магазини с хранителни стоки, напитки и тютюневи изделия	-1.0	1.1	1.7	-2.4	4.4	1.9
Търговия на дребно с нехранителни стоки, без търговията с автомобилни горива и смазочни материали в това число:	-0.1	1.5	2.2	-2.6	2.7	1.4
Търговия на дребно в неспециализирани магазини с разнообразни стоки	-0.1	1.2	0.6	-16.7	21.5	1.0
Търговия на дребно с текстил, облекло, обувки и кожени изделия	0.9	3.8	12.9	-4.5	-2.6	7.3
Търговия на дребно с битова техника, мебели и други стоки за бита	-0.9	0.5	2.2	-1.2	1.4	1.9
Търговия на дребно с компютърна и комуникационна техника и други потребителски стоки	0.4	6.7	-1.1	-3.0	3.6	-4.3
Търговия на дребно с фармацевтични и медицински стоки, козметика и тоалетни принадлежности	0.5	0.1	1.7	-0.4	4.3	2.2
Търговия на дребно чрез поръчки по пощата, телефона или интернет	-0.7	3.2	2.2	-6.1	4.0	0.4
Търговия на дребно с автомобилни горива и смазочни материали	2.8	2.6	-4.0	-0.4	-5.6	-0.7

¹ Сезонно изгладени данни.

Таблица 2

Изменение на оборота в раздел „Търговия на дребно, без търговията с автомобили и мотоциклети“ по съпоставими цени спрямо съответния месец на предходната година¹

(Проценти)

Икономически дейности	2023				2024	
	IX	X	XI	XII	I	II
Търговия на дребно, без търговията с автомобили и мотоциклети	0.0	3.4	3.1	0.7	-0.1	3.2
Търговия на дребно с хранителни стоки, напитки и тютюневи изделия	4.4	6.8	9.0	9.2	6.3	10.3
Търговия на дребно в неспециализирани магазини предимно с хранителни стоки, напитки и тютюневи изделия	5.4	7.9	9.9	11.1	6.7	10.8
Търговия на дребно в специализирани магазини с хранителни стоки, напитки и тютюневи изделия	-1.5	0.1	3.5	-2.6	4.0	7.9
Търговия на дребно с нехранителни стоки, без търговията с автомобилни горива и смазочни материали в това число:	-3.2	0.2	1.8	-2.9	-0.5	3.7
Търговия на дребно в неспециализирани магазини с разнообразни стоки	2.8	7.1	8.4	-10.9	6.6	8.3
Търговия на дребно с текстил, облекло, обувки и кожени изделия	-15.0	-7.6	0.5	-4.3	-17.8	-10.8
Търговия на дребно с битова техника, мебели и други стоки за бита	-5.7	-4.0	1.1	1.9	-3.2	4.9
Търговия на дребно с компютърна и комуникационна техника и други потребителски стоки	-1.6	6.9	4.1	-1.6	2.5	-2.6
Търговия на дребно с фармацевтични и медицински стоки, козметика и тоалетни принадлежности	-1.6	0.0	0.6	1.3	5.6	14.8
Търговия на дребно чрез поръчки по пощата, телефона или интернет	5.7	18.7	5.0	-1.2	9.5	8.9
Търговия на дребно с автомобилни горива и смазочни материали	3.1	8.6	-3.0	-3.7	-13.2	-14.0

¹ Календарно изгладени данни.

Таблица 3

Индекси на оборота в раздел „Търговия на дребно, без търговията с автомобили и мотоциклети“ по съставими цени
(Сезонно изгладени, 2015 = 100)

Икономически дейности	2023												2024	
	II	III	IV	V	VI	VII	VIII	IX	X	XI	XII	I	II	
Търговия на дребно, без търговията с автомобили и мотоциклети	146.0	145.8	144.3	146.3	146.3	146.1	145.9	146.0	147.2	147.7	146.7	148.0	149.3	
Търговия на дребно с хранителни стоки, напитки и тютюневи изделия	125.7	125.1	124.0	125.5	126.7	125.9	128.2	128.0	129.3	130.7	132.1	133.1	136.8	
Търговия на дребно в неспециализирани магазини предимно с хранителни стоки, напитки и тютюневи изделия	123.7	123.0	122.2	123.6	124.8	124.2	126.5	126.5	127.7	129.0	131.1	131.4	135.2	
Търговия на дребно в специализирани магазини с хранителни стоки, напитки и тютюневи изделия	140.9	140.3	137.3	139.3	140.4	138.2	140.7	139.3	140.8	143.2	139.8	145.9	148.7	
Търговия на дребно с нехранителни стоки, без търговията с автомобилни горива и смазочни материали в това число:	178.3	175.4	171.4	176.8	174.6	174.2	173.8	173.7	176.3	180.1	175.5	180.3	182.8	
Търговия на дребно в неспециализирани магазини с разнообразни стоки	208.1	210.9	207.7	212.0	208.3	209.4	213.8	213.5	216.1	217.5	181.2	220.1	222.3	
Търговия на дребно с текстил, облекло, обувки и кожени изделия	205.6	151.7	144.4	144.4	158.7	154.9	153.4	154.8	160.7	181.4	173.3	168.8	181.1	
Търговия на дребно с битова техника, мебели и други стоки за бита	181.4	179.0	177.3	177.5	177.9	178.1	176.4	174.9	175.8	179.6	177.5	179.9	183.4	
Търговия на дребно с компютърна и комуникационна техника и други потребителски стоки	134.8	136.5	124.8	137.1	129.8	129.1	130.1	130.6	139.4	137.8	133.6	138.4	132.4	
Търговия на дребно с фармацевтични и медицински стоки, козметика и тоалетни принадлежности	154.6	157.6	158.0	161.3	161.9	160.9	160.1	160.9	161.0	163.7	163.1	170.1	173.9	
Търговия на дребно чрез поръчки по пощата, телефона или интернет	642.3	658.6	645.8	668.7	661.5	671.6	675.2	670.8	692.3	707.7	664.8	691.7	694.3	
Търговия на дребно с автомобилни горива и смазочни материали	119.5	121.2	117.8	116.7	115.9	110.2	109.5	112.6	115.5	110.9	110.5	104.3	103.6	

Индекси на оборота в раздел „Търговия на дребно, без търговията с автомобили и мотоциклети“ по съпоставими цени
(Календарно изгладени, 2015 = 100)

Икономически дейности	2021	2022	2023												2024	
	II	II	II	III	IV	V	VI	VII	VIII	IX	X	XI	XII	I	II	
Търговия на дребно, без търговията с автомобили и мотоциклети	116.1	123.6	128.8	143.1	135.8	144.2	145.0	149.8	152.1	148.2	152.2	156.5	163.1	135.6	132.9	
Търговия на дребно с хранителни стоки, напитки и тютюневи изделия	109.3	110.0	112.2	124.4	121.6	126.2	127.4	131.9	137.3	127.0	129.9	126.6	149.6	125.4	123.8	
Търговия на дребно в неспециализирани магазини предимно с хранителни стоки, напитки и тютюневи изделия	106.9	108.1	110.0	122.3	119.4	123.6	124.7	129.4	134.3	124.8	128.0	124.4	149.1	123.7	121.9	
Търговия на дребно в специализирани магазини с хранителни стоки, напитки и тютюневи изделия	123.4	120.1	124.3	136.3	134.1	140.7	143.5	145.9	154.9	139.3	139.7	138.7	149.0	134.6	134.1	
Търговия на дребно с нехранителни стоки, без търговията с автомобилни горива и смазочни материали в това число:	139.4	147.7	154.7	171.4	160.0	173.3	170.8	175.1	176.4	177.4	184.0	201.4	198.5	164.6	160.4	
Търговия на дребно в неспециализирани магазини с разнообразни стоки	135.9	162.5	171.8	203.1	192.6	215.3	199.2	214.5	241.1	226.7	220.0	225.6	213.2	188.8	186.0	
Търговия на дребно с текстил, облекло, обувки и кожени изделия	138.9	101.2	155.9	143.2	143.0	156.3	162.4	153.9	145.2	177.6	166.6	192.9	213.8	136.4	139.1	
Търговия на дребно с битова техника, мебели и други стоки за бита	127.2	134.0	141.5	160.3	160.2	168.8	176.0	190.2	183.8	178.7	191.0	215.7	204.6	150.4	148.4	
Търговия на дребно с компютърна и комуникационна техника и други потребителски стоки	129.4	128.5	119.7	139.6	121.5	138.5	130.8	129.7	132.4	131.4	142.7	141.2	151.4	122.0	116.6	
Търговия на дребно с фармацевтични и медицински стоки, козметика и тоалетни принадлежности	125.2	155.6	149.0	164.9	152.2	157.9	156.1	157.2	157.8	151.6	164.1	165.2	177.3	178.8	171.0	
Търговия на дребно чрез поръчки по пощата, телефона или интернет	481.2	542.7	598.9	673.0	596.7	656.5	612.8	609.7	621.4	646.8	676.9	953.2	745.3	684.2	652.5	
Търговия на дребно с автомобилни горива и смазочни материали	76.4	95.1	101.9	114.4	108.1	112.8	120.3	127.3	126.0	122.9	122.9	111.4	108.2	88.8	87.6	