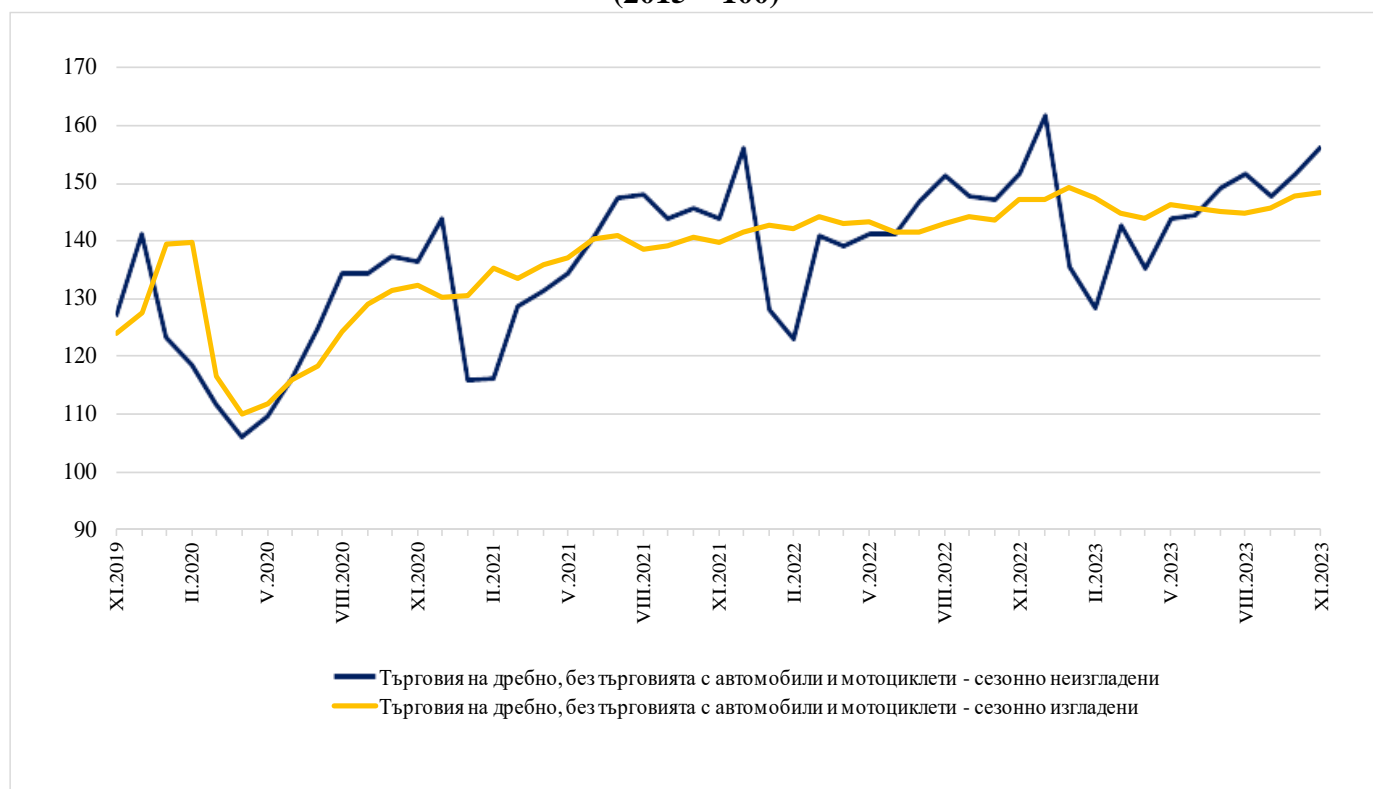


ИНДЕКСИ НА ОБОРОТА В РАЗДЕЛ „ТЪРГОВИЯ НА ДРЕБНО, БЕЗ ТЪРГОВИЯТА С АВТОМОБИЛИ И МОТОЦИКЛЕТИ“ ПРЕЗ НОЕМВРИ 2023 ГОДИНА^{1,2}

През ноември 2023 г. се наблюдава увеличение на оборота с 0.5% спрямо предходния месец по съпоставими цени в раздел „Търговия на дребно, без търговията с автомобили и мотоциклети“. Данните са предварителни и сезонно изгладени³.

Оборотът нараства с 3.2% спрямо ноември 2022 г., показват календарно изгладените⁴ данни.

Фиг. 1. Индекси на оборота в раздел „Търговия на дребно, без търговията с автомобили и мотоциклети“ (2015 = 100)



¹ Данните за ноември 2023 г. са предварителни.

² Месечните индекси на оборота отразяват краткосрочните изменения в стойността на показателя между два сравнявани периода по съпоставими цени. Информацията може да бъде използвана за оценка на текущото състояние и тенденциите в развитието на търговския сектор, а също и за краткосрочни прогнози. За изчисляването на индексите се извършва наблюдение на търговските предприятия, като се използва представителна извадка, формираща около 70% от годишните приходи на наблюдаваната съвкупност. Месечните индекси на оборота се изчисляват при база 2015 година.

³ Сезонното изглаждане е статистически метод за отстраняване на сезонния компонент на времевия ред.

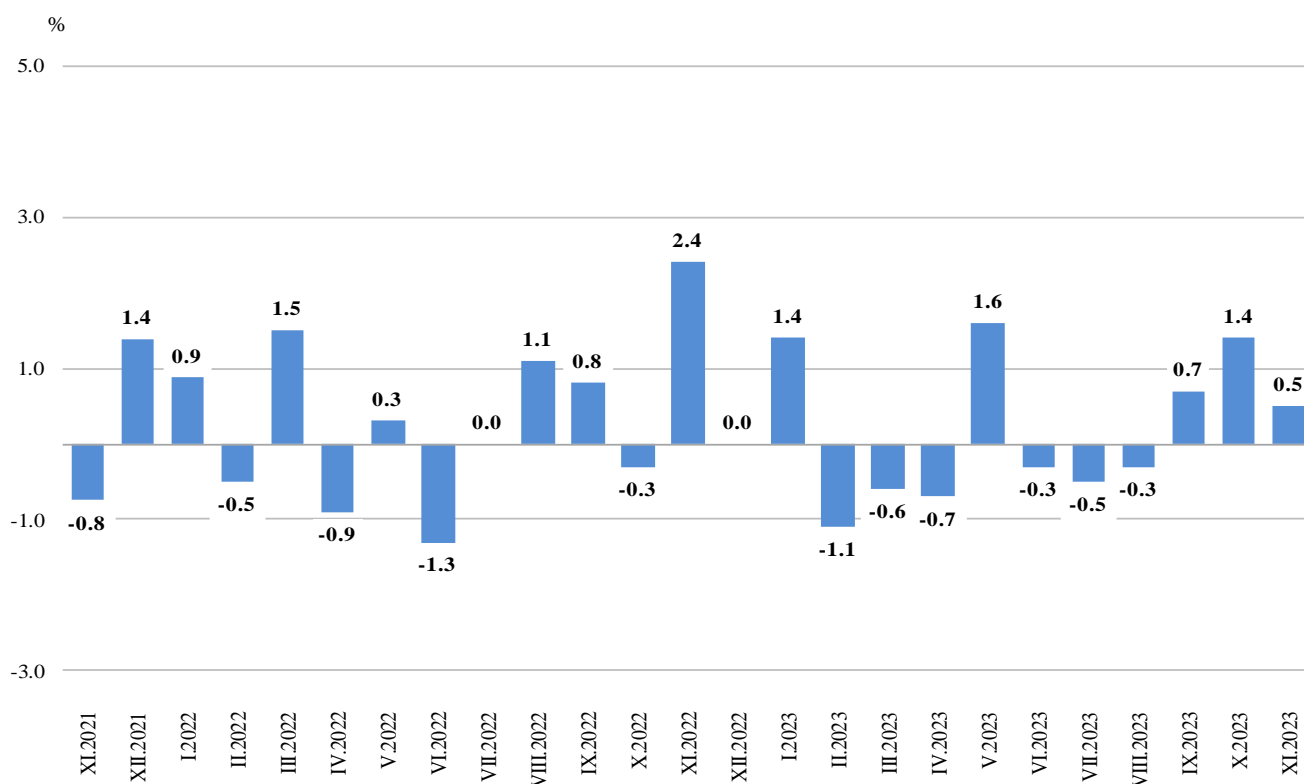
⁴ Календарното изглаждане представлява отстраняване на вариациите в месечните данни, дължащи се на различния брой календарни и работни дни в месеците, на националните празници, както и на наличието на екстремни стойности (например наличието на повече неработни дни през май може да допринесе за спад в търговията).

Месечни изменения

През ноември 2023 г. е регистрирано увеличение на оборота при търговията на дребно с нехранителни стоки, без търговията с автомобилни горива и смазочни материали - с 2.4%, и при хранителните стоки, напитки и тютюневи изделия - с 1.2%, докато при автомобилните горива и смазочните материали се наблюдава намаление - с 3.5%.

В сектора по-значително нарастване е отчетено при търговията на дребно с текстил, облекло, обувки и кожени изделия - с 6.2%. При компютърната и комуникационна техника и други потребителски стоки се забелязва понижение - с 1.1%.

Фиг. 2. Изменение на оборота в раздел „Търговия на дребно, без търговията с автомобили и мотоциклети“ спрямо предходния месец (Сезонно изгладени)

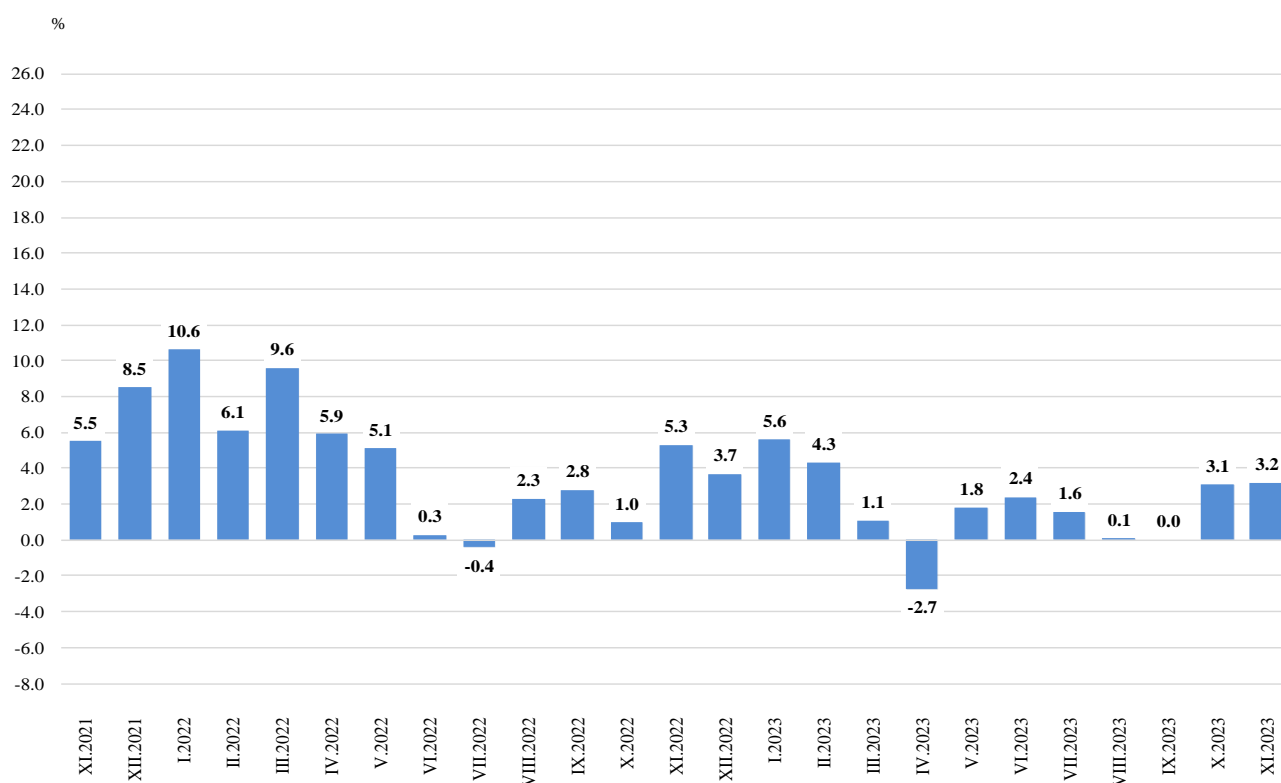


Годишни изменения

През ноември 2023 г. в сравнение със същия месец на 2022 г. се наблюдава увеличение на оборота в търговията на дребно с хранителни стоки, напитки и тютюневи изделия (с 9.0%) и с нехранителни стоки, без търговията с автомобилни горива и смазочни материали (с 1.7%). Понижение е регистрирано при автомобилните горива и смазочните материали (с 3.0%).

По-съществено нарастване е отчетено в търговията на дребно с разнообразни стоки - с 8.4%, чрез поръчки по пощата, телефона или интернет - с 5.0%, и с компютърна и комуникационна техника и други потребителски стоки - с 4.0%.

Фиг. 3. Изменение на оборота в раздел „Търговия на дребно, без търговията с автомобили и мотоциклети“ спрямо съответния месец на предходната година (Календарно изгледени)



Приложение

Таблица 1

Изменение на оборота в раздел „Търговия на дребно, без търговията с автомобили и мотоциклети“ по съпоставими цени спрямо предходния месец¹

(Проценти)

Икономически дейности	2023					
	VI	VII	VIII	IX	X	XI
Търговия на дребно, без търговията с автомобили и мотоциклети	-0.3	-0.5	-0.2	0.7	1.3	0.5
Търговия на дребно с хранителни стоки, напитки и тютюневи изделия	0.5	-0.4	1.7	0.0	1.2	1.2
Търговия на дребно в неспециализирани магазини предимно с хранителни стоки, напитки и тютюневи изделия	0.6	-0.2	1.8	0.1	1.2	1.1
Търговия на дребно в специализирани магазини с хранителни стоки, напитки и тютюневи изделия	-0.1	-1.0	1.1	-0.7	1.6	1.6
Търговия на дребно с нехранителни стоки, без търговията с автомобилни горива и смазочни материали в това число:	-1.5	-0.6	-0.4	0.1	2.3	2.4
Търговия на дребно в неспециализирани магазини с разнообразни стоки	-4.0	1.3	3.3	0.9	2.3	1.1
Търговия на дребно с текстил, облекло, обувки и кожени изделия	9.4	-2.8	-1.3	1.1	6.6	6.2
Търговия на дребно с битова техника, мебели и други стоки за бита	-0.4	-2.6	-2.1	-0.7	2.4	2.2
Търговия на дребно с компютърна и комуникационна техника и други потребителски стоки	-5.7	-0.5	0.8	1.3	6.8	-1.1
Търговия на дребно с фармацевтични и медицински стоки, козметика и тоалетни принадлежности	-0.3	-1.2	0.0	0.7	0.8	0.6
Търговия на дребно чрез поръчки по пощата, телефона или интернет	-1.7	2.5	-1.8	0.9	4.5	0.5
Търговия на дребно с автомобилни горива и смазочни материали	-1.3	-5.0	0.4	4.1	2.4	-3.5

¹ Сезонно изгладени данни.

Таблица 2

Изменение на оборота в раздел „Търговия на дребно, без търговията с автомобили и мотоциклети“ по съпоставими цени спрямо съответния месец на предходната година¹

(Проценти)

Икономически дейности	2023					
	VI	VII	VIII	IX	X	XI
Търговия на дребно, без търговията с автомобили и мотоциклети	2.4	1.6	0.1	0.0	3.1	3.2
Търговия на дребно с хранителни стоки, напитки и тютюневи изделия	4.2	8.7	5.6	4.4	6.8	9.0
Търговия на дребно в неспециализирани магазини предимно с хранителни стоки, напитки и тютюневи изделия	4.6	10.7	6.6	5.4	7.9	9.9
Търговия на дребно в специализирани магазини с хранителни стоки, напитки и тютюневи изделия	2.1	-2.5	0.2	-1.5	0.1	3.4
Търговия на дребно с нехранителни стоки, без търговията с автомобилни горива и смазочни материали в това число:	-0.5	-1.9	-2.8	-3.3	-0.2	1.7
Търговия на дребно в неспециализирани магазини с разнообразни стоки	-5.1	-5.0	3.6	2.9	7.0	8.4
Търговия на дребно с текстил, облекло, обувки и кожени изделия	-1.6	-8.3	-8.2	-15.0	-7.6	0.5
Търговия на дребно с битова техника, мебели и други стоки за бита	6.3	3.1	-1.9	-5.8	-4.7	1.8
Търговия на дребно с компютърна и комуникационна техника и други потребителски стоки	-8.8	-4.9	-1.9	-1.7	6.9	4.0
Търговия на дребно с фармацевтични и медицински стоки, козметика и тоалетни принадлежности	1.0	-2.8	-3.8	-1.7	-0.1	0.6
Търговия на дребно чрез поръчки по пощата, телефона или интернет	9.0	14.3	9.9	5.7	18.8	5.0
Търговия на дребно с автомобилни горива и смазочни материали	9.7	-0.6	-1.8	3.2	8.5	-3.0

¹ Календарно изгладени данни.



Таблица 3

Индекси на оборота в раздел „Търговия на дребно, без търговията с автомобили и мотоциклети“ по съставими цени
(Сезонно изгладени, 2015 = 100)

Икономически дейности	2022		2023										
	XI	XII	I	II	III	IV	V	VI	VII	VIII	IX	X	XI
Търговия на дребно, без търговията с автомобили и мотоциклети	147.1	147.1	149.1	147.6	144.9	143.8	146.2	145.8	145.1	144.8	145.8	147.7	148.4
Търговия на дребно с хранителни стоки, напитки и тютюневи изделия	124.0	125.6	128.6	129.3	128.1	127.0	128.7	129.4	128.9	131.1	131.1	132.7	134.3
Търговия на дребно в неспециализирани магазини предимно с хранителни стоки, напитки и тютюневи изделия	120.4	122.1	125.6	126.4	125.2	124.3	126.0	126.7	126.4	128.7	128.8	130.4	131.8
Търговия на дребно в специализирани магазини с хранителни стоки, напитки и тютюневи изделия	150.3	151.2	150.5	150.9	148.8	146.4	148.9	148.8	147.3	148.9	147.8	150.2	152.6
Търговия на дребно с нехранителни стоки, без търговията с автомобилни горива и смазочни материали в това число:	183.5	182.4	185.6	180.4	174.8	172.3	177.3	174.6	173.6	172.9	173.0	176.9	181.1
Търговия на дребно в неспециализирани магазини с разнообразни стоки	198.6	197.6	198.9	200.9	200.2	196.2	197.0	189.2	191.7	198.1	199.8	204.4	206.6
Търговия на дребно с текстил, облекло, обувки и кожени изделия	198.1	190.5	208.2	195.5	155.4	146.8	149.3	163.3	158.7	156.7	158.4	168.9	179.4
Търговия на дребно с битова техника, мебели и други стоки за бита	189.4	185.5	188.8	184.0	179.6	185.7	186.4	185.6	180.8	177.0	175.7	180.0	184.0
Търговия на дребно с компютърна и комуникационна техника и други потребителски стоки	139.4	141.4	142.2	140.8	140.9	129.8	142.0	133.9	133.2	134.2	136.0	145.2	143.6
Търговия на дребно с фармацевтични и медицински стоки, козметика и тоалетни принадлежности	156.5	156.6	153.4	146.6	149.0	149.2	150.6	150.1	148.3	148.3	149.3	150.5	151.4
Търговия на дребно чрез поръчки по пощата, телефона или интернет	665.7	641.8	621.8	637.9	650.7	634.0	672.3	660.7	677.3	665.1	671.1	701.6	705.1
Търговия на дребно с автомобилни горива и смазочни материали	107.5	108.3	108.2	109.8	111.6	108.9	108.3	106.9	101.6	102.0	106.2	108.7	104.9



Таблица 4

Индекси на оборота в раздел „Търговия на дребно, без търговията с автомобили и мотоциклети“ по съпоставими цени
(Календарно изгладени, 2015 = 100)

Икономически дейности	2020	2021	2022		2023										
	XI	XI	XI	XII	I	II	III	IV	V	VI	VII	VIII	IX	X	XI
Търговия на дребно, без търговията с автомобили и мотоциклети	136.4	143.9	151.5	161.9	135.5	128.5	142.6	135.3	143.8	144.5	149.3	151.6	147.9	151.7	156.3
Търговия на дребно с хранителни стоки, напитки и тютюневи изделия	119.0	127.4	119.4	140.8	121.2	115.3	128.0	125.0	129.7	131.0	135.5	141.1	130.6	133.5	130.2
Търговия на дребно в неспециализирани магазини предимно с хранителни стоки, напитки и тютюневи изделия	116.0	125.4	115.7	137.2	118.4	112.4	125.1	122.0	126.4	127.5	132.2	137.2	127.6	130.8	127.2
Търговия на дребно в специализирани магазини с хранителни стоки, напитки и тютюневи изделия	136.6	137.3	142.5	162.6	137.5	132.1	144.9	142.6	149.6	152.6	155.1	164.7	148.1	148.4	147.4
Търговия на дребно с нехранителни стоки, без търговията с автомобилни горива и смазочни материали в това число:	168.7	180.4	198.3	204.9	165.4	154.7	171.3	159.7	173.0	170.7	175.0	176.1	177.6	183.9	201.6
Търговия на дребно в неспециализирани магазини с разнообразни стоки	159.8	175.9	196.0	225.2	166.6	161.8	191.1	181.2	202.7	187.4	201.8	227.0	213.5	206.9	212.4
Търговия на дребно с текстил, облекло, обувки и кожени изделия	126.9	127.0	197.8	230.2	171.0	160.7	147.5	147.3	161.1	167.4	158.5	149.6	183.0	171.6	198.8
Търговия на дребно с битова техника, мебели и други стоки за бита	188.8	185.6	216.6	205.3	158.3	144.4	165.0	163.4	172.2	179.3	194.2	187.5	182.3	194.9	220.4
Търговия на дребно с компютърна и комуникационна техника и други потребителски стоки	141.2	147.3	140.8	159.7	123.5	124.0	145.0	126.1	143.6	135.7	134.7	137.4	136.3	148.1	146.5
Търговия на дребно с фармацевтични и медицински стоки, козметика и тоалетни принадлежности	154.5	163.1	153.2	163.3	158.0	139.1	153.9	142.0	147.3	145.6	146.7	147.2	141.4	153.1	154.1
Търговия на дребно чрез поръчки по пощата, телефона или интернет	572.3	794.6	899.3	747.1	619.1	593.2	666.9	591.4	650.8	606.9	604.3	615.3	640.8	670.8	944.5
Търговия на дребно с автомобилни горива и смазочни материали	96.4	92.5	106.2	103.8	94.6	94.3	105.7	100.0	104.3	111.2	117.6	116.5	113.7	113.6	103.0