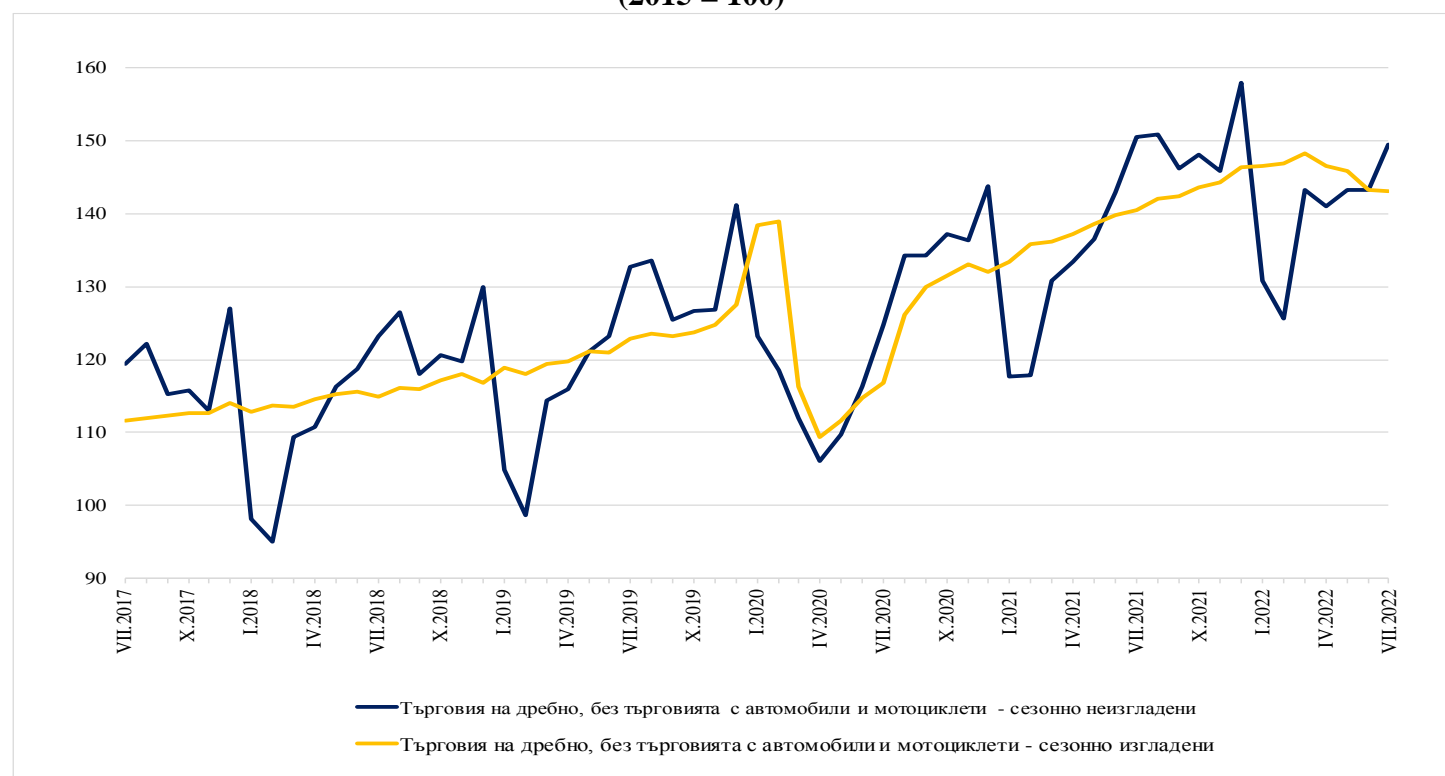


ИНДЕКСИ НА ОБОРОТА В РАЗДЕЛ „ТЪРГОВИЯ НА ДРЕБНО, БЕЗ ТЪРГОВИЯТА С АВТОМОБИЛИ И МОТОЦИКЛЕТИ“ ПРЕЗ ЮЛИ 2022 ГОДИНА^{1,2}

През юли 2022 г. не се наблюдава изменение на оборота по съпоставими цени спрямо предходния месец в раздел „Търговия на дребно, без търговията с автомобили и мотоциклети“. Данните са предварителни и сезонно изгладени³.

Оборотът в търговията на дребно намалява с 0.7% през юли 2022 г. спрямо същия месец на 2021 г. въз основа на календарно изгладени⁴ данни.

Фиг. 1. Индекси на оборота в раздел „Търговия на дребно, без търговията с автомобили и мотоциклети“ (2015 = 100)



¹ Данните за юли 2022 г. са предварителни.

² Месечните индекси на оборота отразяват краткосрочните изменения в стойността на показателя между два сравнявани периода по съпоставими цени. Информацията може да бъде използвана за оценка на текущото състояние и тенденциите в развитието на търговския сектор, а също и за краткосрочни прогнози. За изчисляването на индексите се извършва наблюдение на търговските предприятия, като се използва представителна извадка, формираща около 70% от годишните приходи на наблюдаваната съвкупност. Месечните индекси на оборота се изчисляват при база 2015 година.

³ Сезонното изглаждане е статистически метод за отстраняване на сезонния компонент на времевия ред.

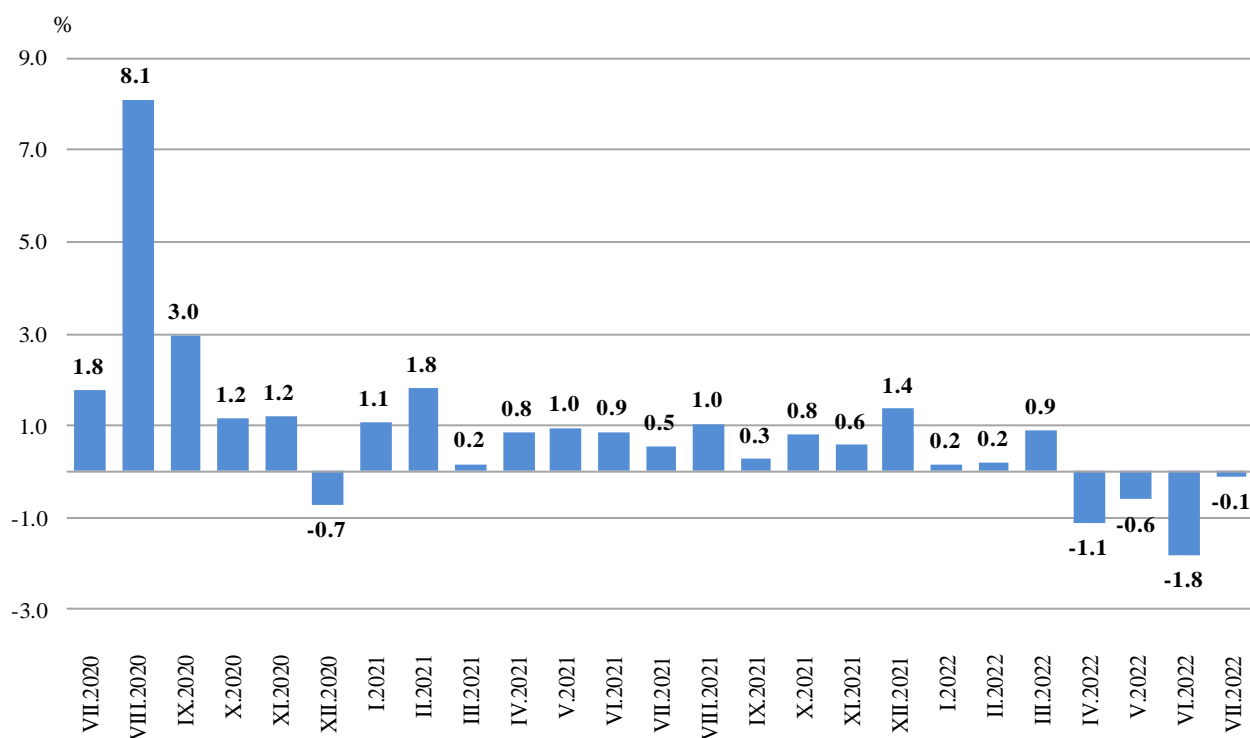
⁴ Календарното изглаждане представлява отстраняване на вариациите в месечните данни, дължащи се на различния брой календарни и работни дни в месеците, на националните празници, както и на наличието на екстремни стойности (например наличието на повече неработни дни през май може да допринесе за спад в търговията).

Месечни изменения

През юли 2022 г. се наблюдава намаление на оборота спрямо предходния месец в търговията на дребно с хранителни стоки, напитки и тютюневи изделия (с 3.5%), докато при търговията на дребно с автомобилни горива и смазочни материали, и търговията на дребно с нехранителни стоки, без търговията с автомобилни горива и смазочни материали е регистрирано увеличение съответно с 2.0 и с 1.2%.

По-значително нарастване на оборота в търговията на дребно с нехранителни стоки, без търговията с автомобилни горива и смазочни материали е отчетено при търговията на дребно с битова техника, мебели и други стоки за бита - с 2.6%, и търговията на дребно с фармацевтични и медицински стоки - с 2.3%. Намаление е регистрирано при търговията на дребно с компютърна и комуникационна техника - с 5.0%, и търговията на дребно чрез поръчки по пощата, телефона или интернет - с 2.0%.

Фиг. 2. Изменение на оборота в раздел „Търговия на дребно, без търговията с автомобили и мотоциклети“ спрямо предходния месец (Сезонно изгладени)

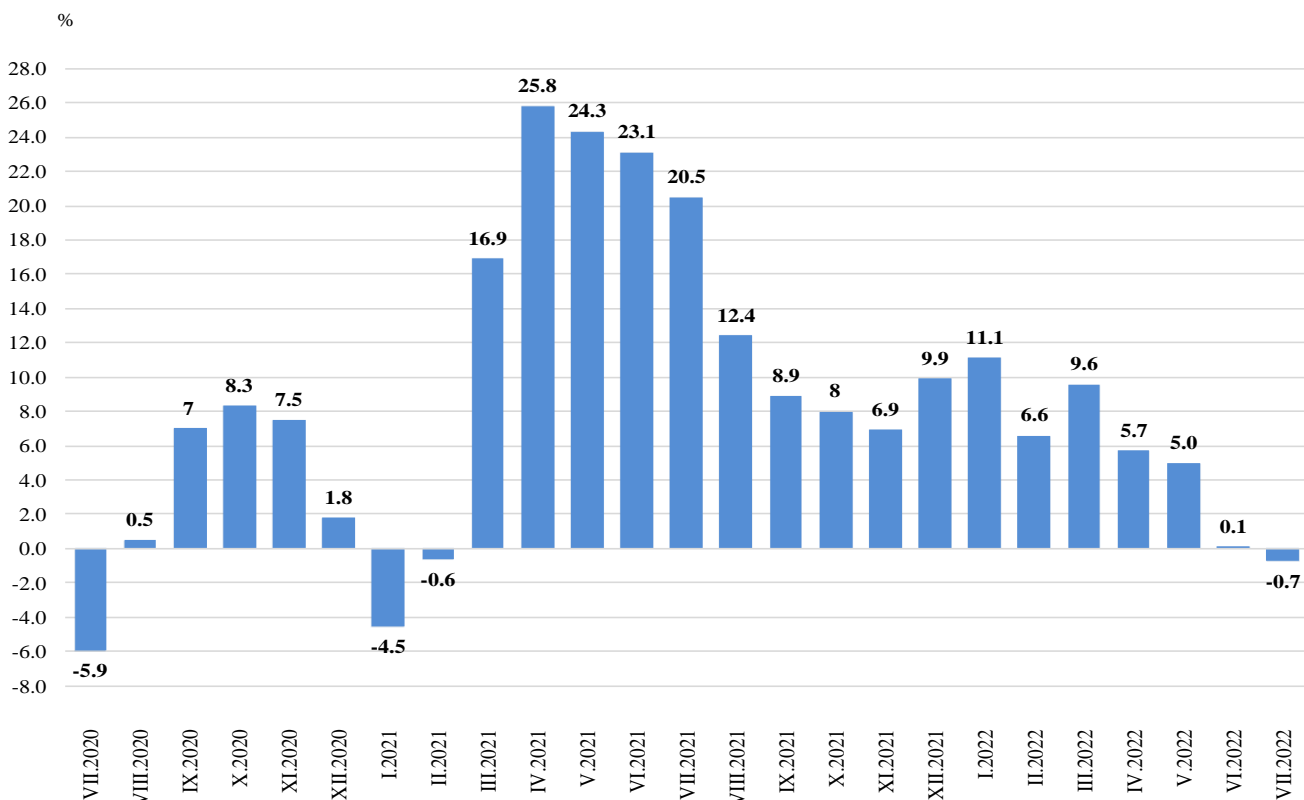


Годишни изменения

През юли 2022 г. се наблюдава намаление на оборота при търговията на дребно с хранителни стоки, напитки и тютюневи изделия (с 10.2%) в сравнение със същия месец на 2021 година. Увеличение е отчетено при търговията на дребно с автомобилни горива и смазочни материали (с 5.0%) и търговията на дребно с нехранителни стоки, без търговията с автомобилни горива и смазочни материали (с 4.0%).

В търговията на дребно с нехранителни стоки, без търговията с автомобилни горива и смазочни материали е регистриран ръст при: търговията на дребно с текстил, облекло, обувки и кожени изделия - с 29.2%, търговията на дребно с разнообразни стоки - с 9.6%, търговията на дребно чрез поръчки по пощата, телефона или интернет - с 6.9%, и търговията на дребно с битова техника, мебели и други стоки за бита - с 2.3%. Оборотът намалява в търговията на дребно с компютърна и комуникационна техника (с 5.1%).

Фиг. 3. Изменение на оборота в раздел „Търговия на дребно, без търговията с автомобили и мотоциклети“ спрямо съответния месец на предходната година (Календарно изгледени)



Приложение

Таблица 1

Изменение на оборота в раздел „Търговия на дребно, без търговията с автомобили и мотоциклети“ по съпоставими цени спрямо предходния месец¹

(Проценти)

Икономически дейности	2022					
	II	III	IV	V	VI	VII
Търговия на дребно, без търговията с автомобили и мотоциклети	0.2	0.9	-1.1	-0.5	-1.7	-0.1
Търговия на дребно с хранителни стоки, напитки и тютюневи изделия	-0.7	-1.2	-0.5	0.0	-2.5	-3.5
Търговия на дребно в неспециализирани магазини предимно с хранителни стоки, напитки и тютюневи изделия	-0.9	-1.4	-0.7	-0.1	-2.7	-4.2
Търговия на дребно в специализирани магазини с хранителни стоки, напитки и тютюневи изделия	0.5	-0.1	0.8	0.5	-2.0	1.3
Търговия на дребно с нехранителни стоки, без търговията с автомобилни горива и смазочни материали в това число:	1.2	3.4	-0.5	-3.3	-0.8	1.2
Търговия на дребно в неспециализирани магазини с разнообразни стоки	0.7	0.4	0.3	1.1	0.6	0.5
Търговия на дребно с текстил, облекло, обувки и кожени изделия	2.2	11.2	14.1	-10.7	5.6	1.8
Търговия на дребно с битова техника, мебели и други стоки за бита	3.4	3.3	-4.6	-4.9	1.4	2.6
Търговия на дребно с компютърна и комуникационна техника и други потребителски стоки	5.8	7.6	-6.9	2.8	-7.0	-5.0
Търговия на дребно с фармацевтични и медицински стоки, козметика и тоалетни принадлежности	-5.7	-1.8	-0.5	1.6	0.8	2.3
Търговия на дребно чрез поръчки по пощата, телефона или интернет	-4.9	8.7	-2.1	7.0	-3.4	-2.0
Търговия на дребно с автомобилни горива и смазочни материали	1.7	-1.2	0.5	-2.3	-1.5	2.0

¹ Сезонно изгладени данни.

Таблица 2

Изменение на оборота в раздел „Търговия на дребно, без търговията с автомобили и мотоциклети“ по съпоставими цени спрямо съответния месец на предходната година¹

(Проценти)

Икономически дейности	2022					
	II	III	IV	V	VI	VII
Търговия на дребно, без търговията с автомобили и мотоциклети	6.6	9.6	5.7	5.0	0.1	-0.7
Търговия на дребно с хранителни стоки, напитки и тютюневи изделия	3.4	1.7	-2.1	0.7	-3.1	-10.2
Търговия на дребно в неспециализирани магазини предимно с хранителни стоки, напитки и тютюневи изделия	3.4	1.7	-2.6	-0.1	-3.3	-11.7
Търговия на дребно в специализирани магазини с хранителни стоки, напитки и тютюневи изделия	3.4	2.4	2.0	5.8	-1.9	-0.1
Търговия на дребно с нехранителни стоки, без търговията с автомобилни горива и смазочни материали в това число:	6.4	13.8	10.0	7.2	1.3	4.0
Търговия на дребно в неспециализирани магазини с разнообразни стоки	12.5	12.4	10.6	10.4	11.2	9.6
Търговия на дребно с текстил, облекло, обувки и кожени изделия	-24.4	-3.7	28.0	7.0	23.8	29.2
Търговия на дребно с битова техника, мебели и други стоки за бита	7.6	19.5	15.2	-0.8	-4.0	2.3
Търговия на дребно с компютърна и комуникационна техника и други потребителски стоки	3.0	20.4	6.1	15.7	-1.3	-5.1
Търговия на дребно с фармацевтични и медицински стоки, козметика и тоалетни принадлежности	16.0	9.7	5.1	5.3	-1.8	0.9
Търговия на дребно чрез поръчки по пощата, телефона или интернет	11.8	14.1	5.0	19.8	8.9	6.9
Търговия на дребно с автомобилни горива и смазочни материали	14.9	14.1	9.7	7.2	3.3	5.0

¹ Календарно изгладени данни.



Таблица 3

Индекси на оборота в раздел „Търговия на дребно, без търговията с автомобили и мотоциклети“ по съставими цени
(Сезонно изгладени, 2015 = 100)

Икономически дейности	2021						2022						
	VII	VIII	IX	X	XI	XII	I	II	III	IV	V	VI	VII
Търговия на дребно, без търговията с автомобили и мотоциклети	140.6	142.0	142.4	143.6	144.4	146.3	146.6	146.9	148.2	146.6	145.8	143.3	143.1
Търговия на дребно с хранителни стоки, напитки и тютюневи изделия	132.8	132.3	132.0	133.8	134.6	132.7	133.1	132.2	130.6	129.9	129.9	126.7	122.3
Търговия на дребно в неспециализирани магазини предимно с хранителни стоки, напитки и тютюневи изделия	131.5	131.2	130.9	133.1	134.0	131.8	132.1	130.9	129.1	128.2	128.1	124.7	119.5
Търговия на дребно в специализирани магазини с хранителни стоки, напитки и тютюневи изделия	142.5	139.9	140.0	138.6	138.8	139.3	141.1	141.8	141.6	142.8	143.5	140.7	142.5
Търговия на дребно с нехранителни стоки, без търговията с автомобилни горива и смазочни материали в това число:	163.7	166.4	167.3	167.3	167.8	167.9	169.9	171.9	177.7	176.8	170.9	169.5	171.5
Търговия на дребно в неспециализирани магазини с разнообразни стоки	164.9	166.5	169.2	168.9	171.1	175.3	176.2	177.5	178.2	178.8	180.7	181.7	182.6
Търговия на дребно с текстил, облекло, обувки и кожни изделия	116.6	114.7	115.7	115.3	109.4	117.9	117.1	119.7	133.1	151.9	135.6	143.2	145.8
Търговия на дребно с битова техника, мебели и други стоки за бита	162.7	162.0	162.9	163.1	159.7	159.9	166.5	172.2	177.9	169.8	161.5	163.7	167.9
Търговия на дребно с компютърна и комуникационна техника и други потребителски стоки	142.2	138.8	144.5	140.7	142.5	146.6	143.6	151.9	163.5	152.3	156.6	145.6	138.3
Търговия на дребно с фармацевтични и медицински стоки, козметика и тоалетни принадлежности	175.5	179.4	185.4	189.5	188.3	182.5	183.5	173.1	170.0	169.2	171.9	173.2	177.2
Търговия на дребно чрез поръчки по пощата, телефона или интернет	427.6	439.4	429.7	426.3	572.4	459.4	449.7	427.7	465.1	455.3	487.3	470.8	461.4
Търговия на дребно с автомобилни горива и смазочни материали	107.3	106.2	106.0	108.4	110.6	111.0	114.9	116.9	115.5	116.1	113.4	111.7	113.9



Таблица 4

Индекси на оборота в раздел „Търговия на дребно, без търговията с автомобили и мотоциклети“ по съпоставими цени
(Календарно изгладени, 2015 = 100)

Икономически дейности	2019	2020	2021						2022						
	VI	VII	VII	VIII	IX	X	XI	XII	I	II	III	IV	V	VI	VII
Търговия на дребно, без търговията с автомобили и мотоциклети	132.7	124.8	150.5	151.0	146.2	148.2	145.8	158.0	130.9	125.7	143.4	141.1	143.3	143.2	149.4
Търговия на дребно с хранителни стоки, напитки и тютюневи изделия	132.9	117.1	141.8	142.1	131.6	135.2	130.4	148.0	123.8	115.7	128.9	127.9	130.6	128.6	127.4
Търговия на дребно в неспециализирани магазини предимно с хранителни стоки, напитки и тютюневи изделия	130.7	113.6	139.6	140.1	129.4	134.2	129.5	147.1	122.6	114.2	127.2	125.5	127.9	125.9	123.3
Търговия на дребно в специализирани магазини с хранителни стоки, напитки и тютюневи изделия	144.1	138.3	153.3	152.3	142.9	138.0	132.4	149.9	128.5	123.0	136.8	141.9	146.0	144.0	153.2
Търговия на дребно с нехранителни стоки, без търговията с автомобилни горива и смазочни материали в това число:	136.0	137.2	167.7	169.7	172.0	174.9	176.4	190.7	150.4	145.3	171.3	167.3	168.4	167.7	174.4
Търговия на дребно в неспециализирани магазини с разнообразни стоки	162.9	137.1	182.9	190.7	180.7	168.3	166.0	200.8	145.8	144.3	164.7	170.5	181.1	186.2	200.4
Търговия на дребно с текстил, облекло, обувки и кожени изделия	135.5	116.7	114.4	114.9	138.2	129.4	109.8	150.7	96.7	90.8	121.2	139.4	158.2	148.1	147.8
Търговия на дребно с битова техника, мебели и други стоки за бита	140.2	152.7	176.3	176.3	176.6	182.0	178.8	180.3	133.7	130.9	160.8	166.7	150.8	161.2	180.3
Търговия на дребно с компютърна и комуникационна техника и други потребителски стоки	134.1	119.1	147.9	147.0	150.5	144.3	145.9	166.7	124.3	132.1	162.0	149.4	153.6	147.5	140.4
Търговия на дребно с фармацевтични и медицински стоки, козметика и тоалетни принадлежности	104.9	120.6	171.6	176.3	174.7	193.2	187.1	200.2	184.2	166.6	182.2	165.1	169.7	165.3	173.2
Търговия на дребно чрез поръчки по пощата, телефона или интернет	264.3	340.2	394.1	396.7	403.5	424.1	633.0	540.3	472.9	428.5	475.7	443.7	464.2	443.7	421.1
Търговия на дребно с автомобилни горива и смазочни материали	126.1	112.7	129.0	126.0	115.8	112.5	105.8	102.6	100.3	100.5	107.7	106.6	110.5	116.0	135.4