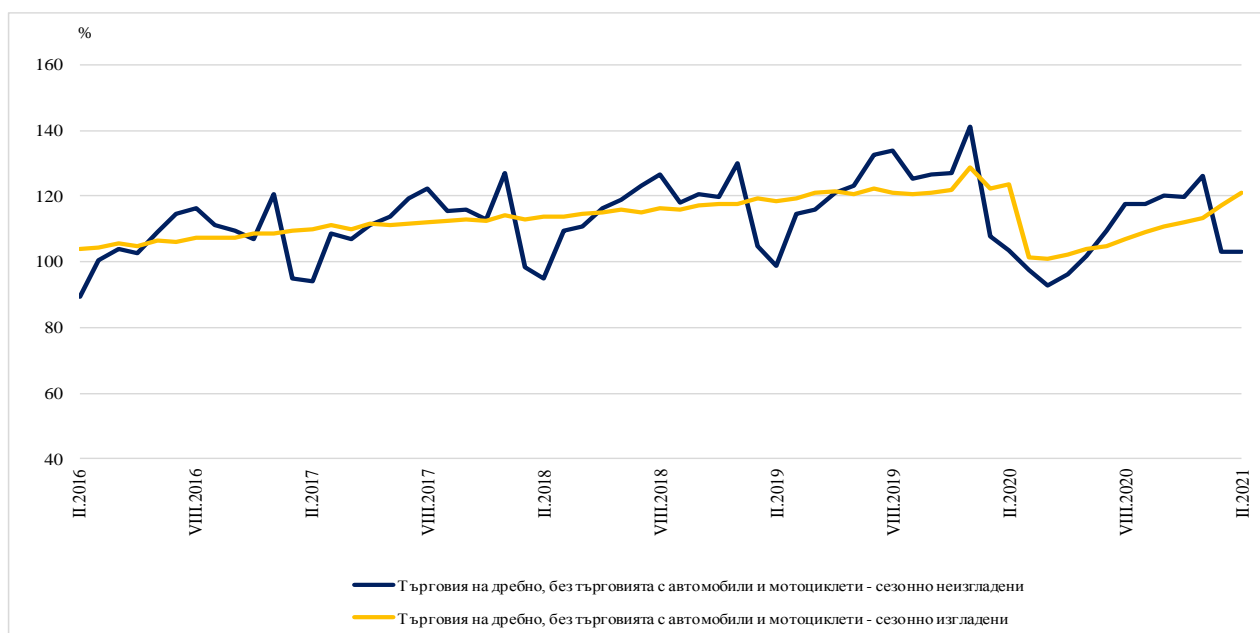


ИНДЕКСИ НА ОБОРОТА В РАЗДЕЛ „ТЪРГОВИЯ НА ДРЕБНО, БЕЗ ТЪРГОВИЯТА С АВТОМОБИЛИ И МОТОЦИКЛЕТИ“ ПРЕЗ ФЕВРУАРИ 2021 ГОДИНА^{1,2}

По предварителни сезонно изгладени³ данни през февруари 2021 г. **оборотът** в раздел „Търговия на дребно, без търговията с автомобили и мотоциклети“ по съпоставими цени нараства с 3.0% спрямо предходния месец.

През февруари 2021 г. оборотът в **търговията на дребно**, изчислен въз основа на календарно изгладени⁴ данни, е с 0.5% под равнището на същия месец на предходната година.

Фиг. 1. Индекси на оборота в раздел „Търговия на дребно, без търговията с автомобили и мотоциклети“ (2015 = 100)



¹ Данните за февруари 2021 г. са предварителни.

² Месечните индекси на оборота отразяват краткосрочните изменения в стойността на показателя между два сравнявани периода по съпоставими цени. Информацията може да бъде използвана за оценка на текущото състояние и тенденциите в развитието на търговския сектор, а също и за краткосрочни прогнози. За изчисляването на индексите се извършва наблюдение на търговските предприятия, като се използва представителна извадка, формираща около 70% от годишните приходи на наблюдаваната съвкупност. Месечните индекси на оборота се изчисляват при база 2015 година.

³ Сезонното изглаждане е статистически метод за отстраняване на сезонния компонент на времевия ред.

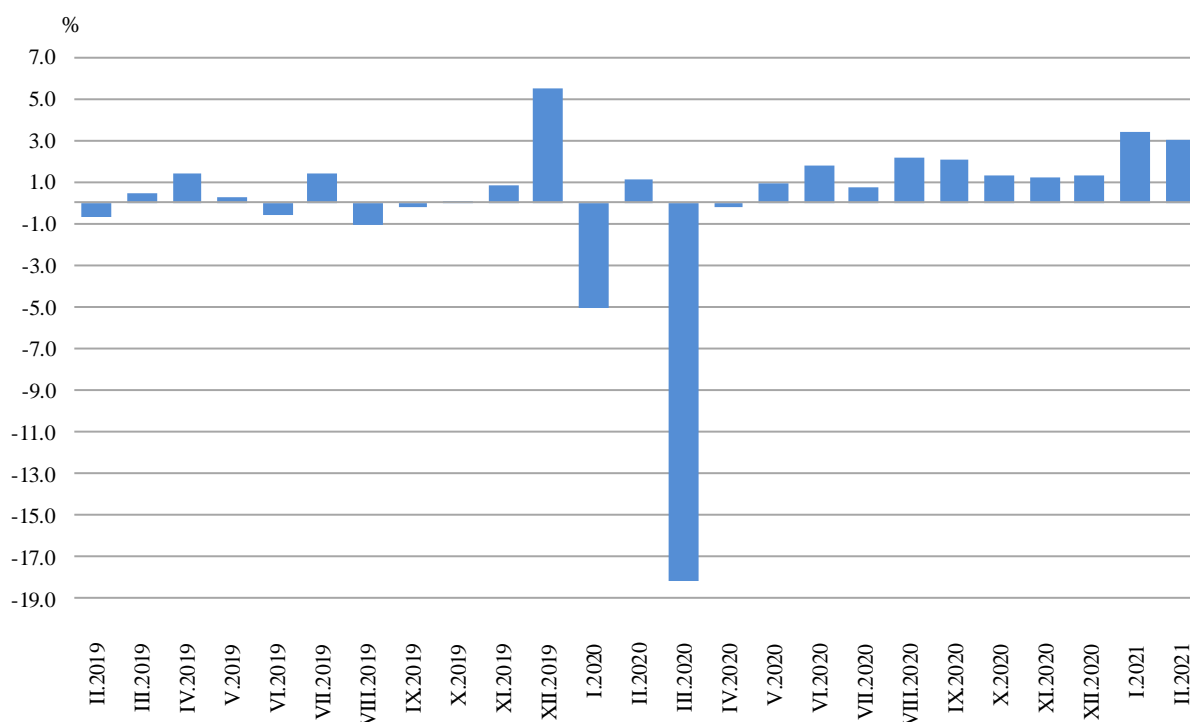
⁴ Календарното изглаждане представлява отстраняване на вариациите в месечните данни, дължащи се на различния брой календарни и работни дни в месеците, на националните празници, както и на наличието на екстремни стойности (например наличието на повече неработни дни през май може да допринесе за спад в търговията).

Месечни изменения

През февруари 2021 г. се наблюдава нарастване на оборота при търговията на дребно с нехранителни стоки, без търговията с автомобилни горива и смазочни материали (със 7.4%) и търговията на дребно с автомобилни горива и смазочни материали (с 4.7%). Намаление е отчетено при търговията на дребно с хранителни стоки, напитки и тютюневи изделия (с 0.2%).

Значителен ръст на оборота в търговията на дребно с нехранителни стоки, без търговията с автомобилни горива и смазочни материали е регистриран при: търговията на дребно с текстил, облекло, обувки и кожени изделия - с 44.8%, търговията на дребно с компютърна и комуникационна техника - с 9.5%, и търговията на дребно с фармацевтични и медицински стоки - с 8.6%.

Фиг. 2. Изменение на оборота в раздел „Търговия на дребно, без търговията с автомобили и мотоциклети“ спрямо предходния месец (Сезонно изгладени)

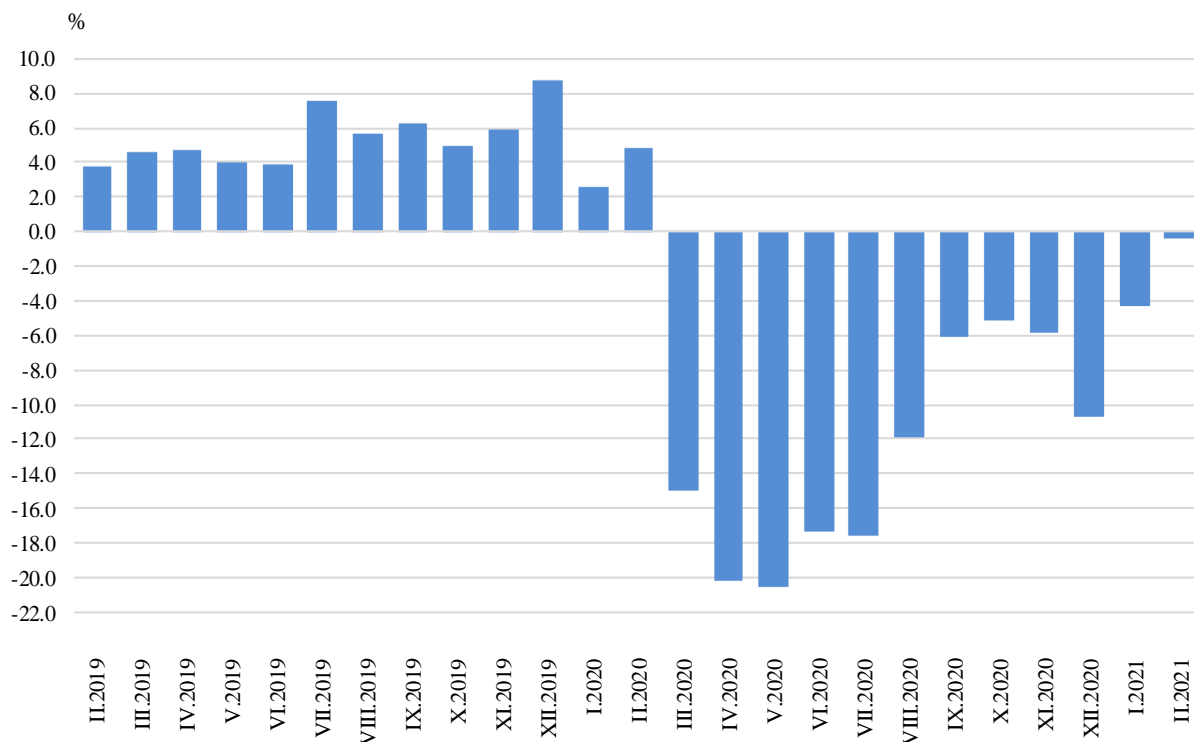


Годишни изменения

През февруари 2021 г. в сравнение със същия месец на 2020 г. е отчетен спад на оборота при търговията на дребно с автомобилни горива и смазочни материали (с 15.1%) и търговията на дребно с хранителни стоки, напитки и тютюневи изделия (с 0.6%), докато при търговията на дребно с нехранителни стоки, без търговията с автомобилни горива и смазочни материали е отчетено увеличение (с 4.7%).

По-съществен ръст на оборота в търговията на дребно с нехранителни стоки, без търговията с автомобилни горива и смазочни материали е регистриран при: търговията на дребно чрез поръчки по пощата, телефона или интернет - с 33.3%, търговията на дребно с компютърна и комуникационна техника - с 9.4%, и търговията на дребно с битова техника, мебели и други стоки за бита - с 4.0%. Намаление се наблюдава при търговията на дребно с фармацевтични и медицински стоки - с 1.4%.

Фиг. 3. Изменение на оборота в раздел „Търговия на дребно, без търговията с автомобили и мотоциклети“ спрямо съответния месец на предходната година (Календарно изгледени)



Приложение

Таблица 1

Изменение на оборота в раздел „Търговия на дребно, без търговията с автомобили и мотоциклети“ по съпоставими цени спрямо предходния месец¹

Икономически дейности	2020				2021	
	IX	X	XI	XII	I	II
Търговия на дребно, без търговията с автомобили и мотоциклети	2.1	1.4	1.3	1.3	3.4	3.0
Търговия на дребно с хранителни стоки, напитки и тютюневи изделия	5.1	0.3	-1.2	3.6	0.8	-0.2
Търговия на дребно в неспециализирани магазини предимно с хранителни стоки, напитки и тютюневи изделия	3.8	0.5	-0.6	4.3	1.1	0.2
Търговия на дребно в специализирани магазини с хранителни стоки, напитки и тютюневи изделия	14.3	-1.2	-4.7	-0.5	-0.9	-2.4
Търговия на дребно с нехранителни стоки, без търговията с автомобилни горива и смазочни материали в това число:	3.6	3.0	3.2	-8.7	8.4	7.4
Търговия на дребно в неспециализирани магазини с разнообразни стоки	14.2	-0.4	-1.9	-0.6	-3.3	0.0
Търговия на дребно с текстил, облекло, обувки и кожени изделия	5.5	1.8	-5.5	-27.4	27.1	44.8
Търговия на дребно с битова техника, мебели и други стоки за бита	2.0	1.4	2.5	-1.7	3.5	-0.1
Търговия на дребно с компютърна и комуникационна техника и други потребителски стоки	2.2	4.4	0.9	-0.8	2.0	9.5
Търговия на дребно с фармацевтични и медицински стоки, козметика и тоалетни принадлежности	5.8	4.9	5.8	-17.6	6.1	8.6
Търговия на дребно чрез поръчки по пощата, телефона или интернет	8.6	5.9	10.7	-11.4	-15.8	0.1
Търговия на дребно с автомобилни горива и смазочни материали	2.5	-1.0	-0.5	-4.8	5.0	4.7

¹ Сезонно изгладени данни.

Таблица 2

Изменение на оборота в раздел „Търговия на дребно, без търговията с автомобили и мотоциклети“ по съпоставими цени спрямо съответния месец на предходната година¹

Икономически дейности	(Проценти)					
	2020				2021	
	IX	X	XI	XII	I	II
Търговия на дребно, без търговията с автомобили и мотоциклети	-6.1	-5.1	-5.8	-10.7	-4.4	-0.5
Търговия на дребно с хранителни стоки, напитки и тютюневи изделия	-10.4	-10.2	-14.2	-7.6	2.2	-0.6
Търговия на дребно в неспециализирани магазини предимно с хранителни стоки, напитки и тютюневи изделия	-12.1	-12.0	-15.4	-8.0	2.7	0.5
Търговия на дребно в специализирани магазини с хранителни стоки, напитки и тютюневи изделия	1.4	2.2	-5.8	-4.4	-1.5	-7.0
Търговия на дребно с нехранителни стоки, без търговията с автомобилни горива и смазочни материали в това число:	0.4	2.5	3.2	-8.2	-2.9	4.7
Търговия на дребно в неспециализирани магазини с разнообразни стоки	6.5	7.8	2.3	3.3	-2.9	1.8
Търговия на дребно с текстил, облекло, обувки и кожени изделия	-14.9	-13.4	-24.9	-46.1	-27.4	1.7
Търговия на дребно с битова техника, мебели и други стоки за бита	4.3	2.5	4.8	-3.1	6.1	4.0
Търговия на дребно с компютърна и комуникационна техника и други потребителски стоки	-5.3	-3.1	-3.8	-3.5	-2.5	9.4
Търговия на дребно с фармацевтични и медицински стоки, козметика и тоалетни принадлежности	0.1	5.9	11.3	-14.3	-8.7	-1.4
Търговия на дребно чрез поръчки по пощата, телефона или интернет	54.0	57.1	71.8	38.8	23.5	33.3
Търговия на дребно с автомобилни горива и смазочни материали	-15.1	-16.4	-15.8	-27.0	-21.8	-15.1

¹ Календарно изгладени данни.

Таблица 3

**Индекси на оборота в раздел „Търговия на дребно, без търговията с автомобили и мотоциклети“ по съпоставими цени
(Сезонно изгладени, 2015 = 100)**

Икономически дейности	2020												2021	
	II	III	IV	V	VI	VII	VIII	IX	X	XI	XII	I	II	
Търговия на дребно, без търговията с автомобили и мотоциклети	123.7	101.2	101.0	102.0	103.8	104.6	106.9	109.1	110.6	112.0	113.5	117.4	120.9	
Търговия на дребно с хранителни стоки, напитки и тютюневи изделия	113.0	114.1	111.5	99.9	99.4	98.9	103.0	108.3	108.6	107.3	111.2	112.1	111.9	
Търговия на дребно в неспециализирани магазини предимно с хранителни стоки, напитки и тютюневи изделия	110.3	112.0	111.6	97.9	96.8	96.3	100.7	104.5	105.0	104.4	108.9	110.1	110.3	
Търговия на дребно в специализирани магазини с хранителни стоки, напитки и тютюневи изделия	132.6	129.8	110.4	114.2	118.2	118.0	119.5	136.6	134.9	128.6	128.0	126.8	123.8	
Търговия на дребно с нехранителни стоки, без търговията с автомобилни горива и смазочни материали в това число:	138.1	104.2	104.9	109.0	113.2	115.6	120.6	124.9	128.6	132.7	121.1	131.3	141.0	
Търговия на дребно в неспециализирани магазини с разнообразни стоки	137.5	135.3	134.0	131.0	129.6	113.5	129.4	147.8	147.2	144.4	143.6	138.8	138.8	
Търговия на дребно с текстил, облекло, обувки и кожени изделия	143.0	53.9	36.2	59.7	97.2	100.8	103.7	109.4	111.4	105.3	76.4	97.1	140.6	
Търговия на дребно с битова техника, мебели и други стоки за бита	141.9	99.7	108.5	121.7	127.3	132.6	137.6	140.3	142.3	145.9	143.4	148.4	148.3	
Търговия на дребно с компютърна и комуникационна техника и други потребителски стоки	123.9	73.1	86.1	91.7	96.5	101.0	110.5	112.9	117.9	119.0	118.1	120.5	131.9	
Търговия на дребно с фармацевтични и медицински стоки, козметика и тоалетни принадлежности	114.2	117.1	97.1	87.7	92.2	95.6	100.2	106.0	111.2	117.6	96.9	102.8	111.6	
Търговия на дребно чрез поръчки по пощата, телефона или интернет	271.5	269.1	299.1	316.7	331.4	346.6	382.9	415.8	440.4	487.5	431.9	363.7	364.0	
Търговия на дребно с автомобилни горива и смазочни материали	110.7	69.6	66.8	71.4	83.0	85.6	87.0	89.2	88.3	87.9	83.7	87.9	92.0	

**Индекси на оборота в раздел „Търговия на дребно, без търговията с автомобили и мотоциклети“ по съпоставими цени
(Календарно изгладени, 2015 = 100)**

Икономически дейности	2018	2019	2020										2021		
	II	II	II	III	IV	V	VI	VII	VIII	IX	X	XI	XII	I	II
Търговия на дребно, без търговията с автомобили и мотоциклети	95.1	98.6	103.4	97.3	92.6	96.2	101.8	109.4	117.7	117.8	120.2	119.5	126.1	102.9	102.9
Търговия на дребно с хранителни стоки, напитки и тютюневи изделия	97.9	96.4	98.8	113.7	108.1	100.7	99.8	102.8	112.8	109.1	110.2	104.4	126.0	104.5	98.2
Търговия на дребно в неспециализирани магазини предимно с хранителни стоки, напитки и тютюневи изделия	97.2	94.1	96.0	111.4	107.1	98.1	96.4	99.2	109.6	105.5	106.7	101.3	123.4	102.5	96.5
Търговия на дребно в специализирани магазини с хранителни стоки, напитки и тютюневи изделия	99.9	110.0	116.0	126.7	111.5	116.1	121.0	125.6	132.7	131.8	132.1	124.0	140.3	115.5	107.9
Търговия на дребно с нехранителни стоки, без търговията с автомобилни горива и смазочни материали в това число:	100.9	103.8	112.9	97.2	93.8	103.2	111.0	119.5	128.9	133.6	140.7	147.2	146.5	113.7	118.2
Търговия на дребно в неспециализирани магазини с разнообразни стоки	94.8	112.7	115.7	130.2	120.5	119.9	120.0	125.9	153.0	160.3	153.6	146.8	163.6	118.7	117.8
Търговия на дребно с текстил, облекло, обувки и кожени изделия	95.1	101.1	105.6	48.2	33.5	60.4	96.1	104.3	108.7	132.8	125.2	113.8	95.3	82.2	107.4
Търговия на дребно с битова техника, мебели и други стоки за бита	82.4	92.7	106.4	92.7	98.1	123.2	128.1	138.9	144.6	145.5	154.4	170.3	167.5	118.3	110.7
Търговия на дребно с компютърна и комуникационна техника и други потребителски стоки	96.5	97.4	103.5	69.6	83.6	89.3	95.9	105.1	119.2	117.7	123.3	124.7	135.9	103.0	113.2
Търговия на дребно с фармацевтични и медицински стоки, козметика и тоалетни принадлежности	119.4	100.4	111.8	122.0	94.6	86.1	87.5	92.8	98.3	99.4	113.4	118.8	111.6	104.1	110.2
Търговия на дребно чрез поръчки по пощата, телефона или интернет	168.9	249.2	272.7	272.9	292.0	302.2	316.3	322.7	348.4	393.7	442.8	542.8	513.6	366.8	363.5
Търговия на дребно с автомобилни горива и смазочни материали	76.8	91.9	91.1	66.9	60.9	71.8	85.6	99.6	102.6	98.8	92.9	85.2	79.9	75.7	77.3