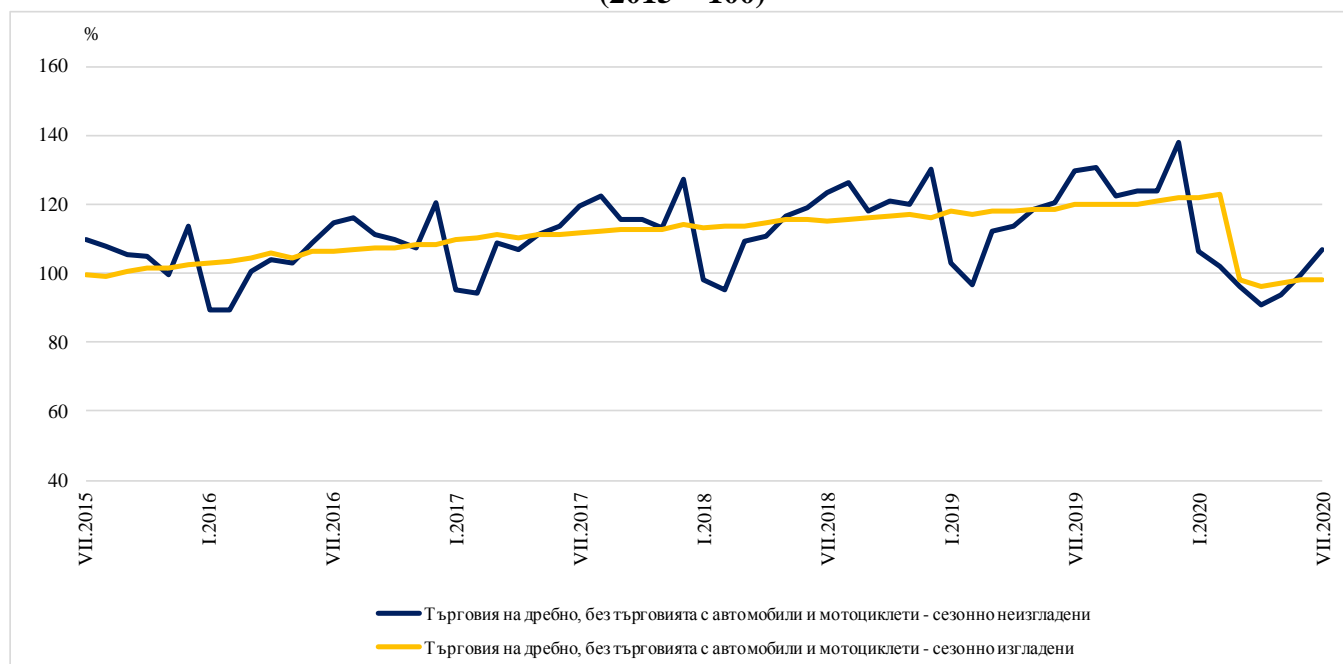


ИНДЕКСИ НА ОБОРОТА В РАЗДЕЛ „ТЪРГОВИЯ НА ДРЕБНО, БЕЗ ТЪРГОВИЯТА С АВТОМОБИЛИ И МОТОЦИКЛЕТИ“ ПРЕЗ ЮЛИ 2020 ГОДИНА^{1,2}

По предварителни сезонно изгладени³ данни през юли 2020 г. **оборотът** в раздел „Търговия на дребно, без търговията с автомобили и мотоциклети“ по съпоставими цени нараства с 0.1% спрямо предходния месец.

През юли 2020 г. оборотът в **търговията на дребно**, изчислен въз основа на календарно изгладени⁴ данни, намалява със 17.5% в сравнение със същия месец на предходната година.

Фиг. 1. Индекси на оборота в раздел „Търговия на дребно, без търговията с автомобили и мотоциклети“ (2015 = 100)



¹ Данните за юли 2020 г. са предварителни.

² Месечните индекси на оборота отразяват краткосрочните изменения в стойността на показателя между два сравнявани периода по съпоставими цени. Информацията може да бъде използвана за оценка на текущото състояние и тенденциите в развитието на търговския сектор, а също и за краткосрочни прогнози. За изчисляването на индексите се извършва наблюдение на търговските предприятия, като се използва представителна извадка, формираща около 70% от годишните приходи на наблюдаваната съвкупност. Месечните индекси на оборота се изчисляват при база 2015 година.

³ Сезонното изглаждане е статистически метод за отстраняване на сезонния компонент на времевия ред.

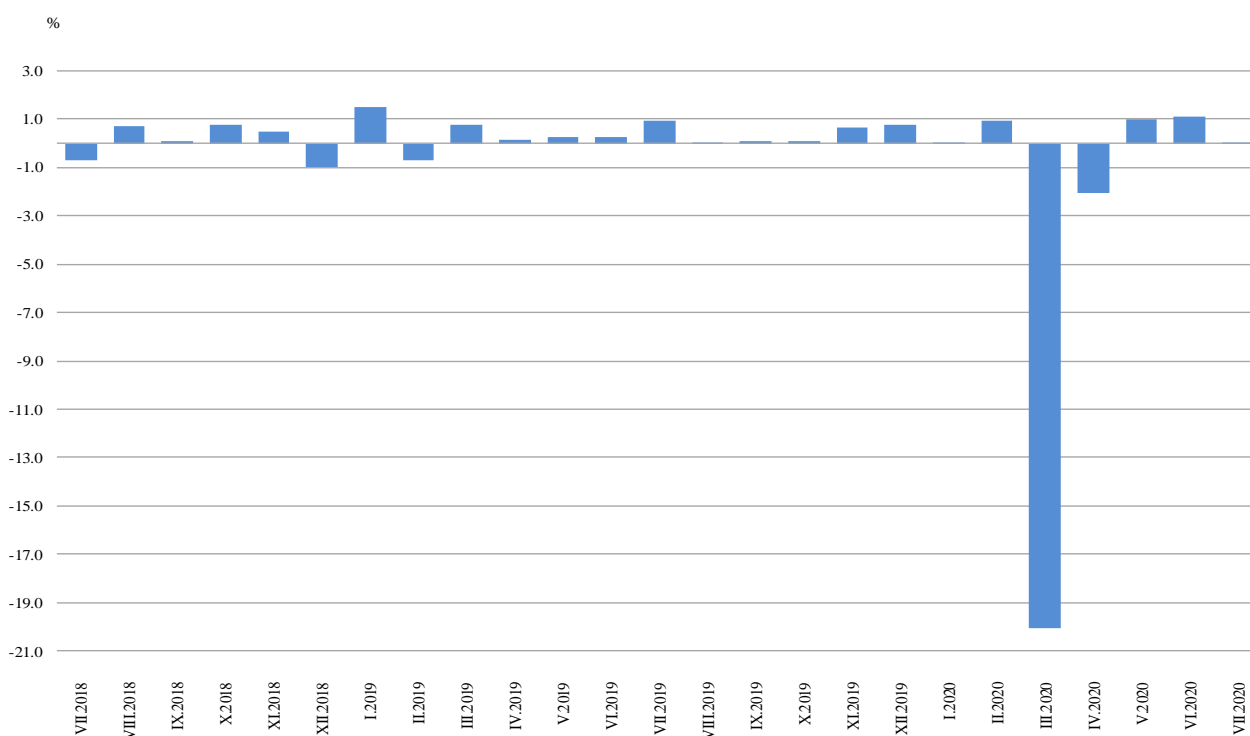
⁴ Календарното изглаждане представлява отстраняване на вариациите в месечните данни, дължащи се на различния брой календарни и работни дни в месеците, на националните празници, както и на наличието на екстремни стойности (например наличието на повече неработни дни през май може да допринесе за спад в търговията).

Месечни изменения

През юли 2020 г. се наблюдава увеличение на оборота спрямо предходния месец при търговията на дребно с автомобилни горива и смазочни материали - с 3.2%, и при търговията на дребно с нехранителни стоки - с 1.7%. Намаление на оборота е регистрирано при търговията на дребно с хранителни стоки, напитки и тютюневи изделия - с 1.5%.

В търговията на дребно с нехранителни стоки, без търговията с автомобилни горива и смазочни материали по-съществено увеличение се наблюдава при търговията на дребно с текстил, облекло, обувки и кожени изделия - с 4.6%, търговията на дребно с битова техника, мебели и други стоки за бита и търговията на дребно с компютърна и комуникационна техника - по 4.2%. Понижение на оборота е регистрирано при търговията на дребно в неспециализирани магазини с разнообразни стоки - с 3.4%.

Фиг. 2. Изменение на оборота в раздел „Търговия на дребно, без търговията с автомобили и мотоциклети“ спрямо предходния месец (Сезонно изгладени)

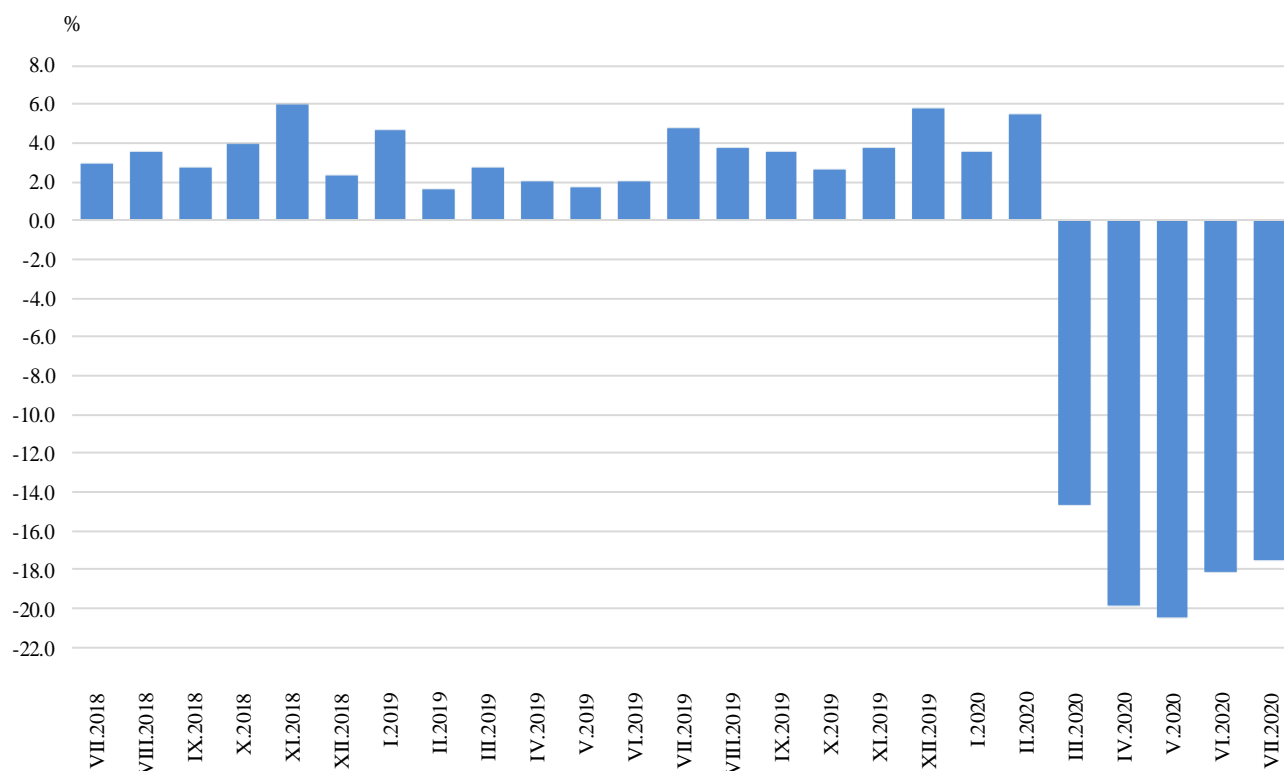


Годишни изменения

През юли 2020 г. в сравнение със същия месец на 2019 г. се наблюдава спад на оборота при: търговията на дребно с хранителни стоки, напитки и тютюневи изделия (22.8%), търговията на дребно с автомобилни горива и смазочни материали (21.1%) и търговията на дребно с нехранителни стоки, без търговията с автомобилни горива и смазочни материали (11.8%).

По-значително понижение в търговията на дребно с нехранителни стоки, без търговията с автомобилни горива и смазочни материали е регистриран при: търговията на дребно с текстил, облекло, обувки и кожени изделия - с 23.1%, търговията на дребно в неспециализирани магазини с разнообразни стоки - с 22.6%, и търговията на дребно с компютърна и комуникационна техника - с 21.0%. Увеличение е отчетено при търговията на дребно чрез поръчки по пощата, телефона или интернет - с 22.2%.

Фиг. 3. Изменение на оборота в раздел „Търговия на дребно, без търговията с автомобили и мотоциклети“ спрямо съответния месец на предходната година (Календарно изгледени)



Приложение

Таблица 1

Изменение на оборота в раздел „Търговия на дребно, без търговията с автомобили и мотоциклети“ по съпоставими цени спрямо предходния месец¹
(Проценти)

Икономически дейности	2020					
	II	III	IV	V	VI	VII
Търговия на дребно, без търговията с автомобили и мотоциклети	0.9	-20.1	-2.0	1.0	1.0	0.1
Търговия на дребно с хранителни стоки, напитки и тютюневи изделия	3.7	-1.9	-1.7	-13.0	-1.9	-1.5
Търговия на дребно в неспециализирани магазини предимно с хранителни стоки, напитки и тютюневи изделия	3.4	-1.2	0.2	-14.8	-2.3	-1.5
Търговия на дребно в специализирани магазини с хранителни стоки, напитки и тютюневи изделия	1.5	-1.9	-15.2	2.6	-0.2	-0.5
Търговия на дребно с нехранителни стоки, без търговията с автомобилни горива и смазочни материали в това число:	0.5	-26.7	-0.7	4.4	4.1	1.7
Търговия на дребно в неспециализирани магазини с разнообразни стоки	-2.0	-2.7	-3.6	-3.5	-4.1	-3.4
Търговия на дребно с текстил, облекло, обувки и кожени изделия	-1.2	-66.5	-33.9	80.8	62.5	4.6
Търговия на дребно с битова техника, мебели и други стоки за бита	-0.2	-29.0	7.1	12.0	4.1	4.2
Търговия на дребно с компютърна и комуникационна техника и други потребителски стоки	1.7	-41.2	17.0	5.6	4.6	4.2
Търговия на дребно с фармацевтични и медицински стоки, козметика и тоалетни принадлежности	1.8	2.0	-19.0	-5.7	3.1	2.0
Търговия на дребно чрез поръчки по пощата, телефона или интернет	-3.8	7.4	4.2	5.1	6.3	3.4
Търговия на дребно с автомобилни горива и смазочни материали	-0.3	-38.0	-2.5	9.5	13.7	3.2

¹ Сезонно изгладени данни.

Таблица 2

Изменение на оборота в раздел „Търговия на дребно, без търговията с автомобили и мотоциклети“ по съпоставими цени спрямо съответния месец на предходната година¹

(Проценти)

Икономически дейности	2020					
	II	III	IV	V	VI	VII
Търговия на дребно, без търговията с автомобили и мотоциклети	5.5	-14.6	-19.9	-20.4	-18.1	-17.5
Търговия на дребно с хранителни стоки, напитки и тютюневи изделия	2.4	3.4	-7.9	-17.4	-20.6	-22.8
Търговия на дребно в неспециализирани магазини предимно с хранителни стоки, напитки и тютюневи изделия	2.0	3.7	-6.9	-17.9	-21.9	-24.0
Търговия на дребно в специализирани магазини с хранителни стоки, напитки и тютюневи изделия	5.5	0.6	-15.2	-13.6	-9.9	-12.9
Търговия на дребно с нехранителни стоки, без търговията с автомобилни горива и смазочни материали в това число:	10.2	-18.8	-22.9	-18.0	-13.1	-11.8
Търговия на дребно в неспециализирани магазини с разнообразни стоки	2.6	-3.8	-7.0	-14.5	-16.7	-22.6
Търговия на дребно с текстил, облекло, обувки и кожени изделия	15.1	-63.1	-71.9	-53.2	-27.4	-23.1
Търговия на дребно с битова техника, мебели и други стоки за бита	14.8	-19.8	-20.7	-4.0	-4.1	-0.9
Търговия на дребно с компютърна и комуникационна техника и други потребителски стоки	6.3	-40.4	-27.7	-24.9	-20.1	-21.0
Търговия на дребно с фармацевтични и медицински стоки, козметика и тоалетни принадлежности	10.7	14.4	-7.8	-16.5	-12.8	-11.3
Търговия на дребно чрез поръчки по пощата, телефона или интернет	9.4	5.0	11.7	15.0	35.5	22.2
Търговия на дребно с автомобилни горива и смазочни материали	-0.9	-37.1	-40.3	-33.9	-24.6	-21.1

¹ Календарно изгладени данни.

Таблица 3

**Индекси на оборота в раздел „Търговия на дребно, без търговията с автомобили и мотоциклети“ по съпоставими цени
(Сезонно изгладени, 2015 = 100)**

Икономически дейности	2019						2020						
	VII	VIII	IX	X	XI	XII	I	II	III	IV	V	VI	VII
Търговия на дребно, без търговията с автомобили и мотоциклети	119.7	119.8	119.9	120.0	120.8	121.7	121.8	122.9	98.2	96.2	97.2	98.2	98.3
Търговия на дребно с хранителни стоки, напитки и тютюневи изделия	119.4	119.7	120.1	120.0	121.7	121.0	112.2	116.4	114.2	112.3	97.7	95.8	94.4
Търговия на дребно в неспециализирани магазини предимно с хранителни стоки, напитки и тютюневи изделия	119.7	120.2	120.6	120.5	122.4	121.7	111.4	115.2	113.8	114.0	97.1	94.9	93.5
Търговия на дребно в специализирани магазини с хранителни стоки, напитки и тютюневи изделия	116.8	116.4	116.2	116.3	116.5	115.9	118.0	119.8	117.5	99.6	102.2	102.0	101.5
Търговия на дребно с нехранителни стоки, без търговията с автомобилни горива и смазочни материали в това число:	125.1	125.0	125.3	126.4	128.6	130.0	132.4	133.1	97.5	96.8	101.1	105.2	107.0
Търговия на дребно в неспециализирани магазини с разнообразни стоки	124.0	124.3	124.2	125.4	125.2	126.9	126.5	124.0	120.7	116.3	112.2	107.6	103.9
Търговия на дребно с текстил, облекло, обувки и кожени изделия	125.4	128.9	130.3	132.8	135.4	134.3	138.1	136.5	45.7	30.2	54.6	88.7	92.8
Търговия на дребно с битова техника, мебели и други стоки за бита	130.7	131.4	132.7	133.9	138.8	140.9	141.8	141.5	100.5	107.6	120.5	125.5	130.8
Търговия на дребно с компютърна и комуникационна техника и други потребителски стоки	113.6	110.9	108.1	111.4	113.8	110.6	113.1	115.0	67.6	79.1	83.5	87.3	91.0
Търговия на дребно с фармацевтични и медицински стоки, козметика и тоалетни принадлежности	125.3	125.3	126.5	124.9	127.9	133.9	132.6	135.0	137.7	111.5	105.1	108.4	110.6
Търговия на дребно чрез поръчки по пощата, телефона или интернет	192.2	181.4	181.8	187.7	190.6	200.8	186.0	178.9	192.2	200.2	210.4	223.6	231.1
Търговия на дребно с автомобилни горива и смазочни материали	109.5	108.9	109.6	108.3	105.4	110.6	109.6	109.3	67.8	66.1	72.4	82.3	84.9

**Индекси на оборота в раздел „Търговия на дребно, без търговията с автомобили и мотоциклети“ по съпоставими цени
(Календарно изгладени, 2015 = 100)**

Икономически дейности	2017	2018	2019						2020						
	VII	VII	VII	VIII	IX	X	XI	XII	I	II	III	IV	V	VI	VII
Търговия на дребно, без търговията с автомобили и мотоциклети	119.9	123.4	129.3	130.7	122.7	123.5	124.0	138.0	106.1	101.9	96.0	90.8	93.9	99.3	106.7
Търговия на дребно с хранителни стоки, напитки и тютюневи изделия	118.6	123.4	131.1	133.9	120.1	121.1	120.1	134.4	100.8	97.3	112.1	106.6	99.3	98.2	101.2
Търговия на дребно в неспециализирани магазини предимно с хранителни стоки, напитки и тютюневи изделия	117.3	121.9	131.0	133.4	120.3	121.5	120.0	134.5	100.0	96.2	111.6	107.3	98.4	96.6	99.5
Търговия на дребно в специализирани магазини с хранителни стоки, напитки и тютюневи изделия	124.7	130.5	127.2	132.8	114.8	114.1	116.2	129.6	103.5	102.4	111.8	98.4	102.5	106.8	110.8
Търговия на дребно с нехранителни стоки, без търговията с автомобилни горива и смазочни материали в това число:	121.3	128.8	130.2	131.0	128.1	131.7	137.4	153.8	115.1	110.8	95.6	90.8	99.4	106.6	114.8
Търговия на дребно в неспециализирани магазини с разнообразни стоки	141.1	148.6	142.3	144.6	132.1	124.5	125.8	138.8	107.0	101.3	114.1	105.5	105.1	105.1	110.2
Търговия на дребно с текстил, облекло, обувки и кожени изделия	116.3	131.5	126.1	129.6	144.7	134.8	142.3	164.2	119.3	107.6	44.3	31.2	57.2	89.5	97.0
Търговия на дребно с битова техника, мебели и други стоки за бита	121.0	128.6	137.6	138.0	137.0	147.8	159.5	169.6	109.5	104.5	91.1	96.3	120.9	125.8	136.3
Търговия на дребно с компютърна и комуникационна техника и други потребителски стоки	117.6	122.8	121.4	119.5	113.9	115.3	118.7	128.7	96.3	94.5	63.5	76.3	81.5	87.6	95.9
Търговия на дребно с фармацевтични и медицински стоки, козметика и тоалетни принадлежности	117.1	122.4	123.7	123.5	118.9	125.8	125.4	155.3	134.8	132.2	144.3	111.8	101.8	103.4	109.7
Търговия на дребно чрез поръчки по пощата, телефона или интернет	120.6	162.8	175.6	161.7	169.9	187.3	209.9	243.6	197.2	181.2	181.3	193.9	200.9	210.1	214.5
Търговия на дребно с автомобилни горива и смазочни материали	119.1	111.7	125.8	125.5	116.1	110.8	101.0	109.2	96.5	90.8	66.7	60.8	71.6	85.4	99.3