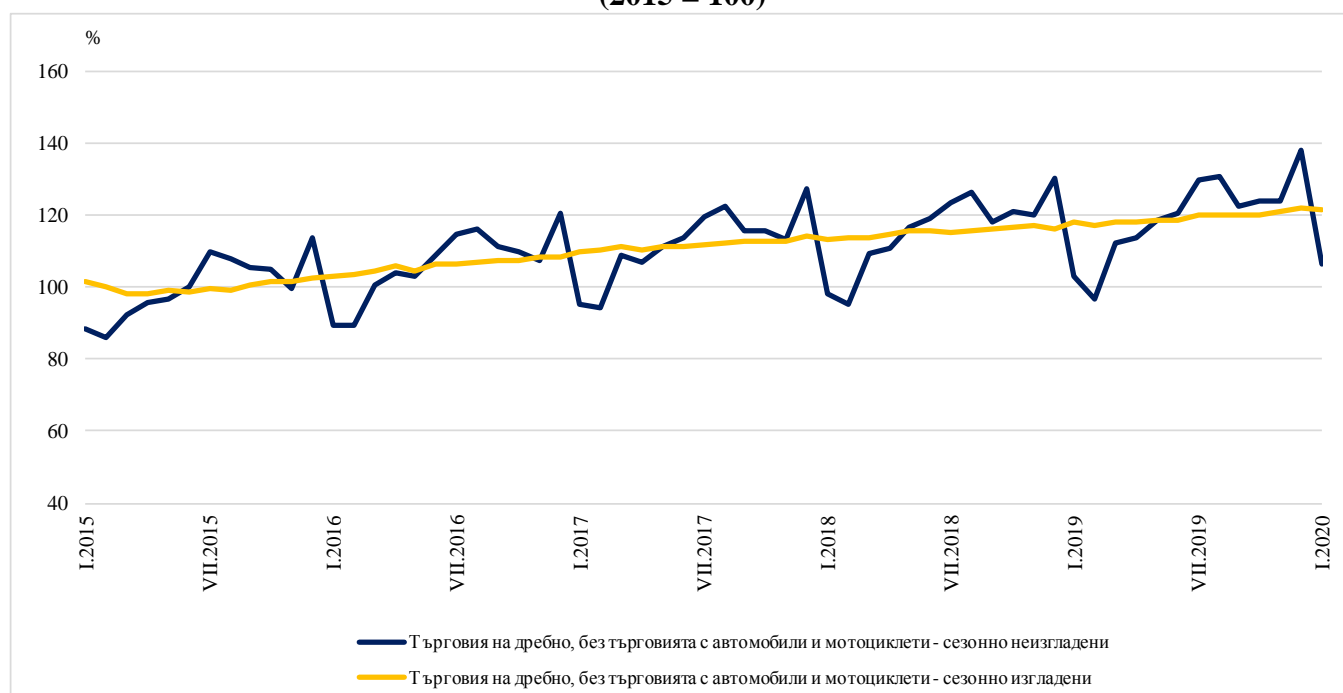


ИНДЕКСИ НА ОБОРОТА В РАЗДЕЛ „ТЪРГОВИЯ НА ДРЕБНО, БЕЗ ТЪРГОВИЯТА С АВТОМОБИЛИ И МОТОЦИКЛЕТИ“ ПРЕЗ ЯНУАРИ 2020 ГОДИНА^{1,2}

По предварителни сезонно изгладени³ данни през януари 2020 г. **оборотът** в раздел „Търговия на дребно, без търговията с автомобили и мотоциклети“ по съпоставими цени намалява с 0.4% спрямо предходния месец.

През януари 2020 г. оборотът в **търговията на дребно**, изчислен въз основа на календарно изгладени⁴ данни, нараства с 3.2% в сравнение със същия месец на предходната година.

Фиг. 1. Индекси на оборота в раздел „Търговия на дребно, без търговията с автомобили и мотоциклети“ (2015 = 100)



¹ Данните за януари 2020 г. са предварителни.

² Месечните индекси на оборота отразяват краткосрочните изменения в стойността на показателя между два сравнявани периода по съпоставими цени. Информацията може да бъде използвана за оценка на текущото състояние и тенденциите в развитието на търговския сектор, а също и за краткосрочни прогнози. За изчисляването на индексите се извършва наблюдение на търговските предприятия, като се използва представителна извадка, формираща около 70% от годишните приходи на наблюдаваната съвкупност. Месечните индекси на оборота се изчисляват при база 2015 година.

³ Сезонното изглаждане е статистически метод за отстраняване на сезонния компонент на времевия ред.

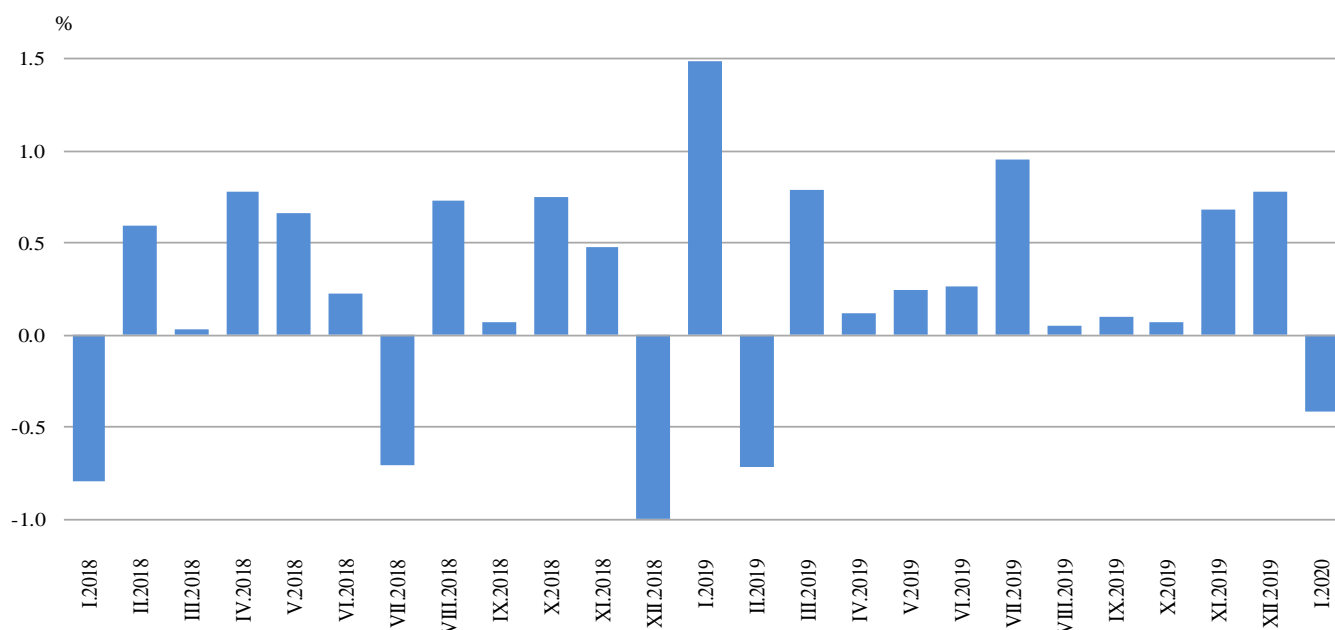
⁴ Календарното изглаждане представлява отстраняване на вариациите в месечните данни, дължащи се на различния брой календарни и работни дни в месеците, на националните празници, както и на наличието на екстремни стойности (например наличието на повече неработни дни през май може да допринесе за спад в търговията).

Месечни изменения

През януари 2020 г. се наблюдава намаление на оборота спрямо предходния месец при търговията на дребно с хранителни стоки, напитки и тютюневи изделия - със 7.4%, и в търговията на дребно с автомобилни горива и смазочни материали - с 0.7%. Увеличение на оборота е регистрирано при търговията на дребно с нехранителни стоки, без търговията с автомобилни горива и смазочни материали - с 1.5%.

В търговията на дребно с нехранителни стоки, без търговията с автомобилни горива и смазочни материали е отчетено нарастване при търговията на дребно с фармацевтични и медицински стоки - с 3.6%, при търговията на дребно с битова техника, мебели и други стоки за бита - с 1.6%, и при търговията на дребно с компютърна и комуникационна техника - с 1.5%. Намаление на оборота е регистрирано при търговията на дребно чрез поръчки по пощата, телефона или интернет - с 6.8%, и в търговията на дребно с фармацевтични и медицински стоки и тоалетни принадлежности - с 2.8%.

Фиг. 2. Изменение на оборота в раздел „Търговия на дребно, без търговията с автомобили и мотоциклети“ спрямо предходния месец (Сезонно изгладени)

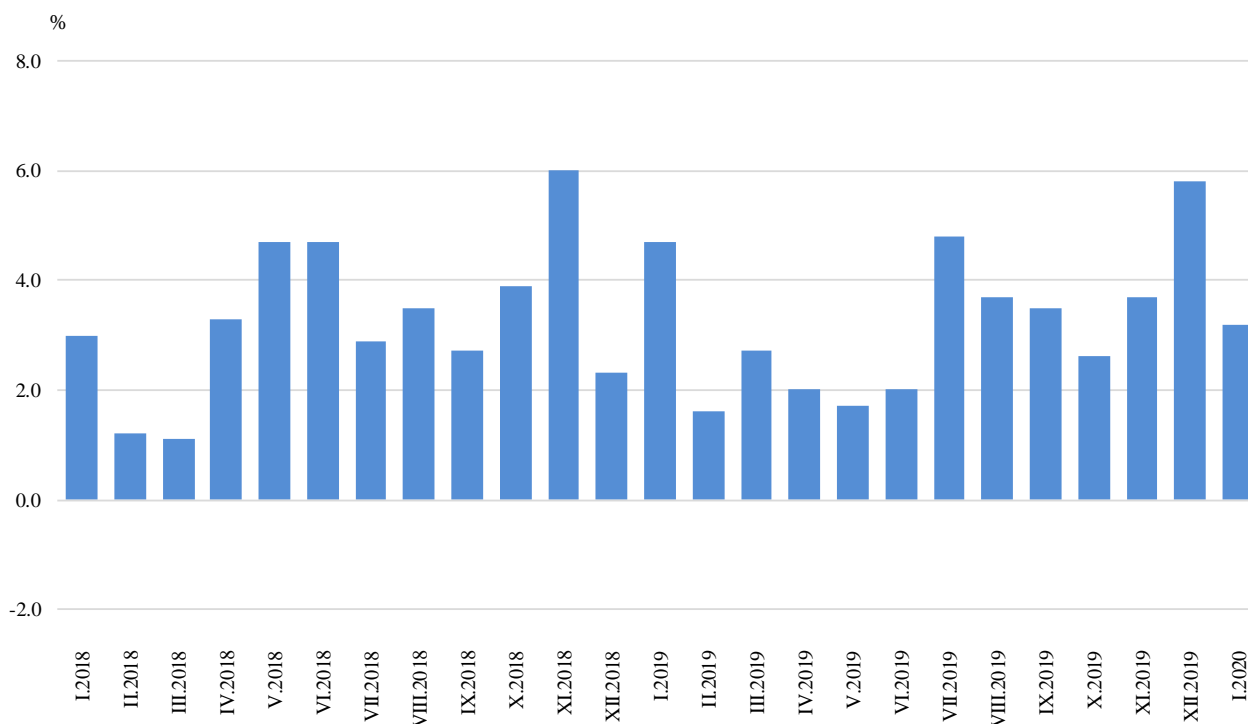


Годишни изменения

През януари 2020 г. в сравнение със същия месец на 2019 г. оборотът нараства при търговията на дребно с нехранителни стоки, без търговията с автомобилни горива и смазочни материали (с 9.1%). Понижение е отчетено при търговията на дребно с хранителни стоки, напитки и тютюневи изделия (с 2.4%) и при търговията на дребно с автомобилни горива и смазочни материали (с 0.6%).

По-значителен ръст при търговията на дребно с нехранителни стоки, без търговията с автомобилни горива и смазочни материали е регистриран при: търговията на дребно с текстил, облекло, обувки и кожени изделия - с 19.7%, търговията на дребно с битова техника, мебели и други стоки за бита - с 19.0%, и търговията на дребно, чрез поръчки по пощата, телефона или интернет - с 8.8%.

Фиг. 3. Изменение на оборота в раздел „Търговия на дребно, без търговията с автомобили и мотоциклети“ спрямо съответния месец на предходната година (Календарно изгледени)



Приложение

Таблица 1

Изменение на оборота в раздел „Търговия на дребно, без търговията с автомобили и мотоциклети“ по съпоставими цени спрямо предходния месец¹

Икономически дейности	2019					2020
	VIII	IX	X	XI	XII	I
Търговия на дребно, без търговията с автомобили и мотоциклети	0.1	0.1	0.1	0.7	0.7	-0.4
Търговия на дребно с хранителни стоки, напитки и тютюневи изделия	0.3	0.4	-0.1	1.4	-0.6	-7.4
Търговия на дребно в неспециализирани магазини предимно с хранителни стоки, напитки и тютюневи изделия	0.4	0.3	-0.1	1.6	-0.6	-8.5
Търговия на дребно в специализирани магазини с хранителни стоки, напитки и тютюневи изделия	-0.3	-0.2	0.1	0.2	-0.5	0.7
Търговия на дребно с нехранителни стоки, без търговията с автомобилни горива и смазочни материали в това число:	-0.1	0.2	0.9	1.7	1.1	1.5
Търговия на дребно в неспециализирани магазини с разнообразни стоки	0.2	-0.1	1.0	-0.2	1.4	0.3
Търговия на дребно с текстил, облекло, обувки и кожени изделия	2.8	1.1	1.9	2.0	-0.8	3.6
Търговия на дребно с битова техника, мебели и други стоки за бита	0.5	1.0	0.9	3.7	1.5	1.6
Търговия на дребно с компютърна и комуникационна техника и други потребителски стоки	-2.4	-2.5	3.1	2.2	-2.8	1.5
Търговия на дребно с фармацевтични и медицински стоки, козметика и тоалетни принадлежности	0.0	1.0	-1.3	2.4	4.7	-2.8
Търговия на дребно чрез поръчки по пощата, телефона или интернет	-5.6	0.2	3.2	1.5	5.4	-6.8
Търговия на дребно с автомобилни горива и смазочни материали	-0.5	0.6	-1.2	-2.7	4.9	-0.7

¹ Сезонно изгладени данни.

Таблица 2

Изменение на оборота в раздел „Търговия на дребно, без търговията с автомобили и мотоциклети“ по съпоставими цени спрямо съответния месец на предходната година¹

(Проценти)

Икономически дейности	2019					2020
	VIII	IX	X	XI	XII	I
Търговия на дребно, без търговията с автомобили и мотоциклети	3.6	3.5	2.6	3.7	5.8	3.2
Търговия на дребно с хранителни стоки, напитки и тютюневи изделия	6.1	6.5	4.9	6.7	6.1	-2.4
Търговия на дребно в неспециализирани магазини предимно с хранителни стоки, напитки и тютюневи изделия	7.3	7.7	6.0	8.1	7.6	-2.6
Търговия на дребно в специализирани магазини с хранителни стоки, напитки и тютюневи изделия	-2.8	-2.0	-2.6	-3.6	-4.3	-0.4
Търговия на дребно с нехранителни стоки, без търговията с автомобилни горива и смазочни материали в това число:	-0.5	-1.5	-0.6	2.9	6.4	9.1
Търговия на дребно в неспециализирани магазини с разнообразни стоки	-3.6	-4.1	-0.6	-1.3	4.1	5.1
Търговия на дребно с текстил, облекло, обувки и кожени изделия	1.4	-1.8	1.2	-2.2	-3.4	19.7
Търговия на дребно с битова техника, мебели и други стоки за бита	4.3	5.4	4.2	13.1	19.9	19.0
Търговия на дребно с компютърна и комуникационна техника и други потребителски стоки	-8.1	-9.3	-2.8	-1.1	-0.1	2.7
Търговия на дребно с фармацевтични и медицински стоки, козметика и тоалетни принадлежности	1.4	2.1	-2.6	2.2	8.1	4.1
Търговия на дребно чрез поръчки по пощата, телефона или интернет	-6.0	-9.6	-11.8	-12.0	-9.7	8.8
Търговия на дребно с автомобилни горива и смазочни материали	9.2	12.6	7.1	-1.3	4.3	-0.6

¹ Календарно изгладени данни.

Таблица 3

Индекси на оборота в раздел „Търговия на дребно, без търговията с автомобили и мотоциклети“ по съпоставими цени (Сезонно изгладени, 2015 = 100)

Икономически дейности	2019												2020
	I	II	III	IV	V	VI	VII	VIII	IX	X	XI	XII	I
Търговия на дребно, без търговията с автомобили и мотоциклети	117.8	116.9	117.9	118.0	118.3	118.6	119.7	119.8	119.9	120.0	120.8	121.7	121.2
Търговия на дребно с хранителни стоки, напитки и тютюневи изделия	114.8	113.1	113.5	117.5	117.0	118.6	119.4	119.7	120.1	120.0	121.7	121.0	112.0
Търговия на дребно в неспециализирани магазини предимно с хранителни стоки, напитки и тютюневи изделия	114.5	112.6	113.1	117.5	117.0	118.8	119.7	120.2	120.6	120.5	122.4	121.7	111.4
Търговия на дребно в специализирани магазини с хранителни стоки, напитки и тютюневи изделия	117.4	116.6	116.6	117.1	117.1	116.5	116.8	116.4	116.2	116.3	116.5	115.9	116.7
Търговия на дребно с нехранителни стоки, без търговията с автомобилни горива и смазочни материали в това число:	122.9	121.9	123.1	123.0	123.1	122.7	125.1	125.0	125.3	126.4	128.6	130.0	131.9
Търговия на дребно в неспециализирани магазини с разнообразни стоки	124.5	124.9	125.0	123.8	123.4	123.3	124.0	124.3	124.2	125.4	125.2	126.9	127.3
Търговия на дребно с текстил, облекло, обувки и кожени изделия	116.9	118.3	122.7	115.3	120.9	123.4	125.4	128.9	130.3	132.8	135.4	134.3	139.2
Търговия на дребно с битова техника, мебели и други стоки за бита	126.0	124.8	126.2	127.0	126.8	128.6	130.7	131.4	132.7	133.9	138.8	140.9	143.1
Търговия на дребно с компютърна и комуникационна техника и други потребителски стоки	109.5	109.0	113.5	110.4	111.1	107.0	113.6	110.9	108.1	111.4	113.8	110.6	112.3
Търговия на дребно с фармацевтични и медицински стоки, козметика и тоалетни принадлежности	125.4	122.3	122.1	124.0	124.9	124.2	125.3	125.3	126.5	124.9	127.9	133.9	130.2
Търговия на дребно чрез поръчки по пощата, телефона или интернет	171.9	160.9	167.3	179.3	183.7	166.9	192.2	181.4	181.8	187.7	190.6	200.8	187.2
Търговия на дребно с автомобилни горива и смазочни материали	110.9	110.2	110.0	106.1	108.9	108.4	109.5	108.9	109.6	108.3	105.4	110.6	109.8

**Индекси на оборота в раздел „Търговия на дребно, без търговията с автомобили и мотоциклети“ по съпоставими цени
(Календарно изгладени, 2015 = 100)**

Икономически дейности	2017	2018	2019												2020
	I	I	I	II	III	IV	V	VI	VII	VIII	IX	X	XI	XII	I
Търговия на дребно, без търговията с автомобили и мотоциклети	95.1	97.9	102.5	96.6	112.4	113.3	118.0	121.2	129.3	130.7	122.7	123.5	124.0	138.0	105.8
Търговия на дребно с хранителни стоки, напитки и тютюневи изделия	101.3	101.3	103.3	95.0	108.4	115.7	120.2	123.6	131.1	133.9	120.1	121.1	120.1	134.4	100.8
Търговия на дребно в неспециализирани магазини предимно с хранителни стоки, напитки и тютюневи изделия	101.2	100.2	102.7	94.3	107.6	115.2	119.9	123.7	131.0	133.4	120.3	121.5	120.0	134.5	100.0
Търговия на дребно в специализирани магазини с хранителни стоки, напитки и тютюневи изделия	98.7	105.7	103.9	97.1	111.1	116.0	118.6	118.5	127.2	132.8	114.8	114.1	116.2	129.6	103.5
Търговия на дребно с нехранителни стоки, без търговията с автомобилни горива и смазочни материали в това число:	94.6	101.6	105.0	100.5	117.7	117.7	121.2	122.6	130.2	131.0	128.1	131.7	137.4	153.8	114.6
Търговия на дребно в неспециализирани магазини с разнообразни стоки	87.7	98.4	101.6	98.7	118.6	113.4	122.9	126.1	142.3	144.6	132.1	124.5	125.8	138.8	106.8
Търговия на дребно с текстил, облекло, обувки и кожени изделия	102.7	99.6	100.1	93.5	119.9	111.2	122.2	123.3	126.1	129.6	144.7	134.8	142.3	164.2	119.8
Търговия на дребно с битова техника, мебели и други стоки за бита	73.0	78.2	92.0	91.0	113.6	121.4	125.9	131.2	137.6	138.0	137.0	147.8	159.5	169.6	109.5
Търговия на дребно с компютърна и комуникационна техника и други потребителски стоки	89.6	106.3	93.1	88.9	106.6	105.5	108.5	109.6	121.4	119.5	113.9	115.3	118.7	128.7	95.6
Търговия на дребно с фармацевтични и медицински стоки, козметика и тоалетни принадлежности	117.4	113.0	128.8	119.4	126.1	121.3	121.9	118.6	123.7	123.5	118.9	125.8	125.4	155.3	134.1
Търговия на дребно чрез поръчки по пощата, телефона или интернет	150.8	188.8	181.3	165.6	172.6	173.6	174.7	155.0	175.6	161.7	169.9	187.3	209.9	243.6	197.2
Търговия на дребно с автомобилни горива и смазочни материали	85.1	84.3	97.1	91.6	106.0	101.8	108.4	113.3	125.8	125.5	116.1	110.8	101.0	109.2	96.5