

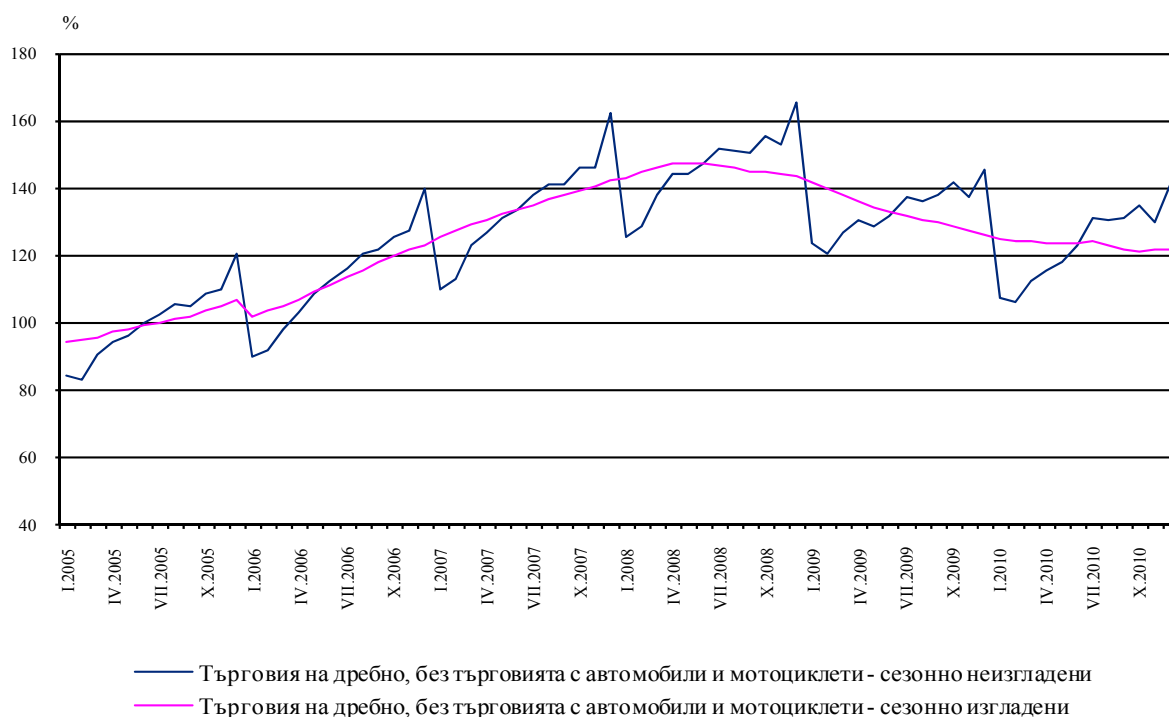


## ИНДЕКСИ НА ОБОРОТА В РАЗДЕЛ „ТЪРГОВИЯ НА ДРЕБНО, БЕЗ ТЪРГОВИЯТА С АВТОМОБИЛИ И МОТОЦИКЛЕТИ” ЗА ДЕКЕМВРИ 2010<sup>1</sup> ГОДИНА

По предварителни сезонно изгладени<sup>2</sup> данни на НСИ през декември 2010 г. **оборотът** в раздел „Търговия на дребно, без търговията с автомобили и мотоциклети” по съпоставими цени е с 0.1% над равнището от предходния месец.

През декември 2010 г. оборотът в **търговията на дребно**, изчислен въз основа на календарно изгладени<sup>3</sup> данни, намалява с 3.1% в сравнение със същия месец на предходната година.

**Фиг. 1. Месечни индекси на оборота в раздел „Търговия на дребно, без търговията с автомобили и мотоциклети” (2005 = 100)**



<sup>1</sup> Данните за декември 2010 г. са предварителни.

<sup>2</sup> **Сезонното изглаждане** е статистически метод за отстраняване на сезонния компонент на времевия ред и е особено подходящ за дългосрочни сравнения на данните.

<sup>3</sup> **Календарното изглаждане** представлява отстраняване на вариациите в месечните данни, дължащи се на различния брой календарни и работни дни в месеците, на националните празници, както и на наличието на екстремни стойности (например наличието на повечето неработни дни през май може да допринесе за спад в търговията).

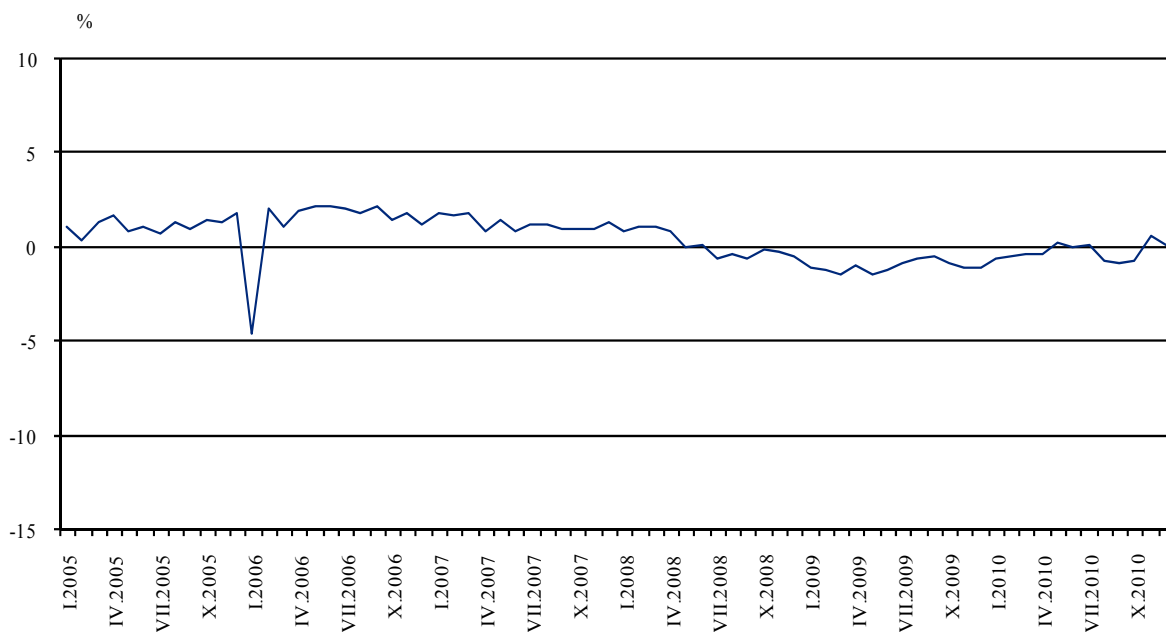
Сезонно и календарно изгладените данни за периода 2000 - 2010 г. са публикувани в интернет страницата на НСИ (<http://www.nsi.bg/otrasal.php?otr=5>).



### Месечни изменения

През декември 2010 г. **оборотът** нараства спрямо предходния месец в пет основни групи дейности. В търговията на дребно с текстил, облекло, обувки и кожени изделия увеличението е 1.8%, в търговията на дребно с фармацевтични и медицински стоки - 1.1%, в търговията на дребно с хранителни стоки, напитки и тютюневи изделия - 1.1%, в търговията на дребно с компютърна и комуникационна техника - 1.0%, и в търговията на дребно с битова техника и мебели - 0.5%. Същевременно в търговията на дребно с автомобилни горива и смазочни материали се наблюдава спад от 0.2% .

**Фиг. 2. Процентно изменение на оборота в раздел „Търговия на дребно, без търговията с автомобили и мотоциклети” спрямо предходния месец (Сезонно изгладени)**





### Годишни изменения

**Оборотът** през декември 2010 г. нараства в сравнение със същия месец на предходната година единствено в търговията на дребно с хранителни стоки, напитки и тютюневи изделия - с 2.7%. В останалите дейности темповете са отрицателни и варират от 1.7% в търговията на дребно с компютърна и комуникационна техника до 6.3% в търговията на дребно с текстил, облекло и кожени изделия.

**Фиг. 3. Процентно изменение на оборота в раздел „Търговия на дребно, без търговията с автомобили и мотоциклети” спрямо съответния месец на предходната година (Календарно изгледени)**

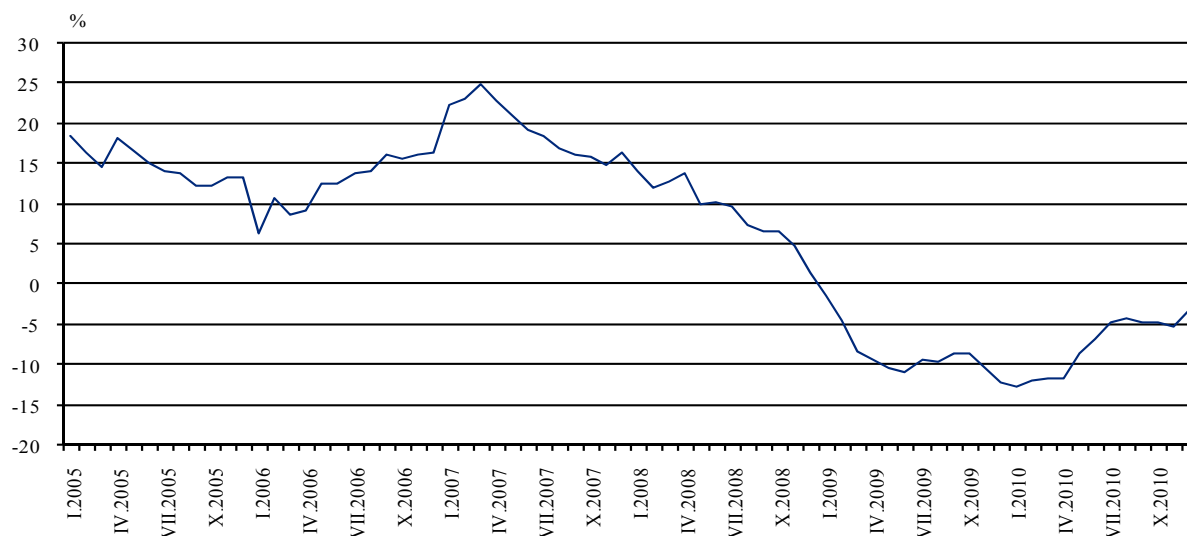




Таблица 1

**Процентно изменение на оборота в раздел „Търговия на дребно, без търговията с автомобили и мотоциклети” по съпоставими цени спрямо предходния месец<sup>1</sup>**

Икономически дейности	2010					
	VII	VIII	IX	X	XI	XII
<b>Търговия на дребно, без търговията с автомобили и мотоциклети</b>	<b>0.1</b>	<b>-0.8</b>	<b>-0.9</b>	<b>-0.8</b>	<b>0.5</b>	<b>0.1</b>
Търговия на дребно с хранителни стоки, напитки и тютюневи изделия	0.4	-0.8	0.5	0.3	0.3	1.1
Търговия на дребно в неспециализирани магазини предимно с хранителни стоки, напитки и тютюневи изделия	0.3	-0.9	0.4	0.1	0.5	1.1
Търговия на дребно в специализирани магазини с хранителни стоки, напитки и тютюневи изделия	-0.2	-0.5	0.7	1.4	0.9	0.5
Търговия на дребно с нехранителни стоки, без търговията с автомобилни горива и смазочни материали	-0.1	-0.6	-0.2	-1.0	-0.2	0.0
в това число:						
Търговия на дребно в неспециализирани магазини с разнообразни стоки	-0.4	-1.7	-1.5	0.6	-0.2	-0.8
Търговия на дребно с текстил, облекло, обувки и кожени изделия	0.8	-0.3	0.2	-2.0	-0.3	1.8
Търговия на дребно с битова техника, мебели и други стоки за бита	-0.5	0.4	-0.3	-2.1	-1.2	0.5
Търговия на дребно с компютърна и комуникационна техника и други потребителски стоки	1.4	-1.4	-0.5	2.2	0.7	1.0
Търговия на дребно с фармацевтични и медицински стоки, козметика и тоалетни принадлежности	-0.3	-0.3	-0.8	1.3	0.5	1.1
Търговия на дребно чрез поръчки по пощата, телефона или интернет	-0.9	-1.2	-0.8	-0.5	1.1	-0.2
Търговия на дребно с автомобилни горива и смазочни материали	-0.5	-0.4	-2.0	-0.7	0.8	-0.2

<sup>1</sup> Сезонно изгладени данни.



Таблица 2

**Процентно изменение на оборота в раздел „Търговия на дребно, без търговията с автомобили и мотоциклети” по съпоставими цени спрямо съответния месец на предходната година<sup>1</sup>**

Икономически дейности	2010					
	VII	VIII	IX	X	XI	XII
<b>Търговия на дребно, без търговията с автомобили и мотоциклети</b>	<b>-4.7</b>	<b>-4.3</b>	<b>-4.7</b>	<b>-4.8</b>	<b>-5.2</b>	<b>-3.1</b>
Търговия на дребно с хранителни стоки, напитки и тютюневи изделия	1.5	-0.6	-0.2	0.4	0.4	2.7
Търговия на дребно в неспециализирани магазини предимно с хранителни стоки, напитки и тютюневи изделия	2.1	0.0	0.2	0.4	0.2	2.7
Търговия на дребно в специализирани магазини с хранителни стоки, напитки и тютюневи изделия	-3.2	-4.2	-3.7	-0.1	1.5	3.0
Търговия на дребно с нехранителни стоки, без търговията с автомобилни горива и смазочни материали	-7.5	-6.5	-6.7	-5.3	-7.5	-5.2
в това число:						
Търговия на дребно в неспециализирани магазини с разнообразни стоки	-9.9	-7.3	-9.3	-9.9	-7.3	-6.5
Търговия на дребно с текстил, облекло, обувки и кожени изделия	-2.5	-5.0	-2.9	-2.6	-6.8	-6.3
Търговия на дребно с битова техника, мебели и други стоки за бита	-6.5	-3.2	-3.3	-3.0	-9.3	-5.5
Търговия на дребно с компютърна и комуникационна техника и други потребителски стоки	-9.1	-9.6	-9.4	-6.0	-4.0	-1.7
Търговия на дребно с фармацевтични и медицински стоки, козметика и тоалетни принадлежности	-7.4	-6.3	-9.8	-8.0	-7.2	-6.1
Търговия на дребно чрез поръчки по пощата, телефона или интернет	-10.0	-10.9	-11.7	-10.3	-8.8	-1.7
Търговия на дребно с автомобилни горива и смазочни материали	-5.1	-3.1	-5.1	-8.6	-5.8	-4.3

<sup>1</sup> Календарно изгладени данни.



Таблица 3

**Индекси на оборота в раздел „Търговия на дребно, без търговията с автомобили и мотоциклети” по съпоставими цени (Сезонно изгладени, 2005 = 100)**

Икономически дейности	2009	2010											
	XII	I	II	III	IV	V	VI	VII	VIII	IX	X	XI	XII
<b>Търговия на дребно, без търговията с автомобили и мотоциклети</b>	<b>126.2</b>	<b>125.3</b>	<b>124.7</b>	<b>124.2</b>	<b>123.7</b>	<b>124.0</b>	<b>124.0</b>	<b>124.2</b>	<b>123.2</b>	<b>122.2</b>	<b>121.2</b>	<b>121.8</b>	<b>122.0</b>
Търговия на дребно с хранителни стоки, напитки и тютюневи изделия	126.7	126.7	126.8	126.4	126.8	127.3	127.1	127.6	126.6	127.3	127.6	128.0	129.3
Търговия на дребно в неспециализирани магазини предимно с хранителни стоки, напитки и тютюневи изделия	133.4	133.2	133.6	133.3	133.9	134.5	134.5	134.9	133.7	134.3	134.5	135.1	136.5
Търговия на дребно в специализирани магазини с хранителни стоки, напитки и тютюневи изделия	92.8	93.3	92.8	92.5	92.0	91.9	91.4	91.2	90.7	91.4	92.7	93.5	94.0
Търговия на дребно с нехранителни стоки, без търговията с автомобилни горива и смазочни материали	133.6	131.3	130.5	129.9	128.4	127.9	127.5	127.4	126.6	126.4	125.2	124.9	124.9
в това число:													
Търговия на дребно в неспециализирани магазини с разнообразни стоки	150.5	149.3	148.0	146.9	145.3	144.5	143.5	142.9	140.5	138.4	139.3	138.9	137.9
Търговия на дребно с текстил, облекло, обувки и кожени изделия	161.6	151.5	153.4	154.1	151.6	149.7	149.6	150.8	150.4	150.7	147.8	147.4	150.1
Търговия на дребно с битова техника, мебели и други стоки за бита	140.3	139.6	139.1	139.2	137.2	136.7	137.7	137.0	137.5	137.0	134.1	132.5	133.2
Търговия на дребно с компютърна и комуникационна техника и други потребителски стоки	116.3	113.1	112.0	110.5	109.3	109.5	108.4	109.9	108.3	107.8	110.2	111.0	112.1
Търговия на дребно с фармацевтични и медицински стоки, козметика и тоалетни принадлежности	150.8	137.6	137.1	137.7	139.0	138.1	139.2	138.7	138.3	137.1	138.9	139.5	141.1
Търговия на дребно чрез поръчки по пощата, телефона или интернет	142.2	140.6	139.7	138.3	136.6	135.4	133.9	132.7	131.1	130.0	129.4	130.8	130.6
Търговия на дребно с автомобилни горива и смазочни материали	115.1	115.4	113.6	112.8	112.1	113.4	112.9	112.4	111.9	109.6	108.9	109.8	109.6



Таблица 4

**Индекси на оборота в раздел „Търговия на дребно, без търговията с автомобили и мотоциклети” по съставими цени  
(Календарно изгладени, 2005 = 100 )**

Икономически дейности	2007	2008	2009	2010											
	XII	XII	XII	I	II	III	IV	V	VI	VII	VIII	IX	X	XI	XII
<b>Търговия на дребно, без търговията с автомобили и мотоциклети</b>	<b>163.8</b>	<b>166.3</b>	<b>145.9</b>	<b>107.9</b>	<b>106.8</b>	<b>112.2</b>	<b>115.6</b>	<b>118.4</b>	<b>122.8</b>	<b>131.0</b>	<b>130.9</b>	<b>131.6</b>	<b>135.3</b>	<b>130.3</b>	<b>141.4</b>
Търговия на дребно с хранителни стоки, напитки и тютюневи изделия	140.7	145.7	145.1	116.2	116.1	121.6	124.1	125.8	127.0	131.6	130.5	129.7	131.2	128.6	149.1
Търговия на дребно в неспециализирани магазини предимно с хранителни стоки, напитки и тютюневи изделия	147.9	151.7	152.8	122.8	123.0	128.7	131.3	132.8	134.0	138.5	137.2	136.2	137.7	134.8	157.0
Търговия на дребно в специализирани магазини с хранителни стоки, напитки и тютюневи изделия	102.7	114.3	105.9	82.2	81.7	86.0	88.1	88.8	91.8	96.7	96.3	96.2	97.8	97.2	109.1
Търговия на дребно с нехранителни стоки, без търговията с автомобилни горива и смазочни материали	190.1	199.5	163.6	109.0	109.0	115.7	118.2	122.5	127.0	134.6	134.4	137.1	143.1	137.7	155.0
в това число:															
Търговия на дребно в неспециализирани магазини с разнообразни стоки	168.8	201.3	167.5	124.8	122.8	126.6	132.6	138.0	144.0	153.6	156.4	155.7	155.8	151.0	156.6
Търговия на дребно с текстил, облекло, обувки и кожени изделия	192.2	216.2	191.3	130.2	132.2	144.0	147.2	150.9	148.1	149.9	149.3	158.3	163.3	154.7	179.2
Търговия на дребно с битова техника, мебели и други стоки за бита	228.0	228.3	180.1	105.1	107.5	117.8	121.1	128.1	137.6	147.0	148.3	152.1	161.0	150.1	170.2
Търговия на дребно с компютърна и комуникационна техника и други потребителски стоки	177.7	183.6	141.1	96.0	93.7	97.3	100.1	104.6	107.9	118.2	117.3	118.8	122.4	121.3	138.6
Търговия на дребно с фармацевтични и медицински стоки, козметика и тоалетни принадлежности	141.2	168.0	165.6	136.6	134.8	140.1	139.1	135.6	136.2	137.3	134.2	134.5	142.5	141.2	155.6
Търговия на дребно чрез поръчки по пощата, телефона или интернет	140.0	174.5	155.6	125.3	135.6	135.9	130.9	128.1	134.4	134.3	131.8	127.9	133.8	135.0	152.9
Търговия на дребно с автомобилни горива и смазочни материали	138.8	128.3	116.5	97.9	94.1	97.9	103.6	103.7	112.5	124.6	125.6	123.5	125.4	119.3	111.6



## Методологични бележки

Месечните **индекси на оборота** отразяват краткосрочните изменения в стойността на показателя между два сравнявани периода по съпоставими цени. Информацията може да бъде използвана за оценка на текущото състояние и тенденциите в развитието на търговския сектор, а също и за краткосрочни прогнози.

За изчисляването на индексите се извършва наблюдение на търговските предприятия, като се използва представителна извадка, формираща около 70% от годишните приходи на наблюдаваната съвкупност.

Месечните **индекси на оборота** се изчисляват при постоянна база 2005 г. чрез сравняване на стойността на продажбите по съпоставими цени. Влиянието на цените се елиминира чрез дефлиране на оборота, като се използват индексите на потребителските цени.

**Индексите на оборота** в базата данни от 2000 г. са преизчислени по КИД - 2008, пребазирани към новата базисна 2005 г. и са публикувани в интернет сайта на НСИ (<http://www.nsi.bg/otrasal.php?otr=5>).