

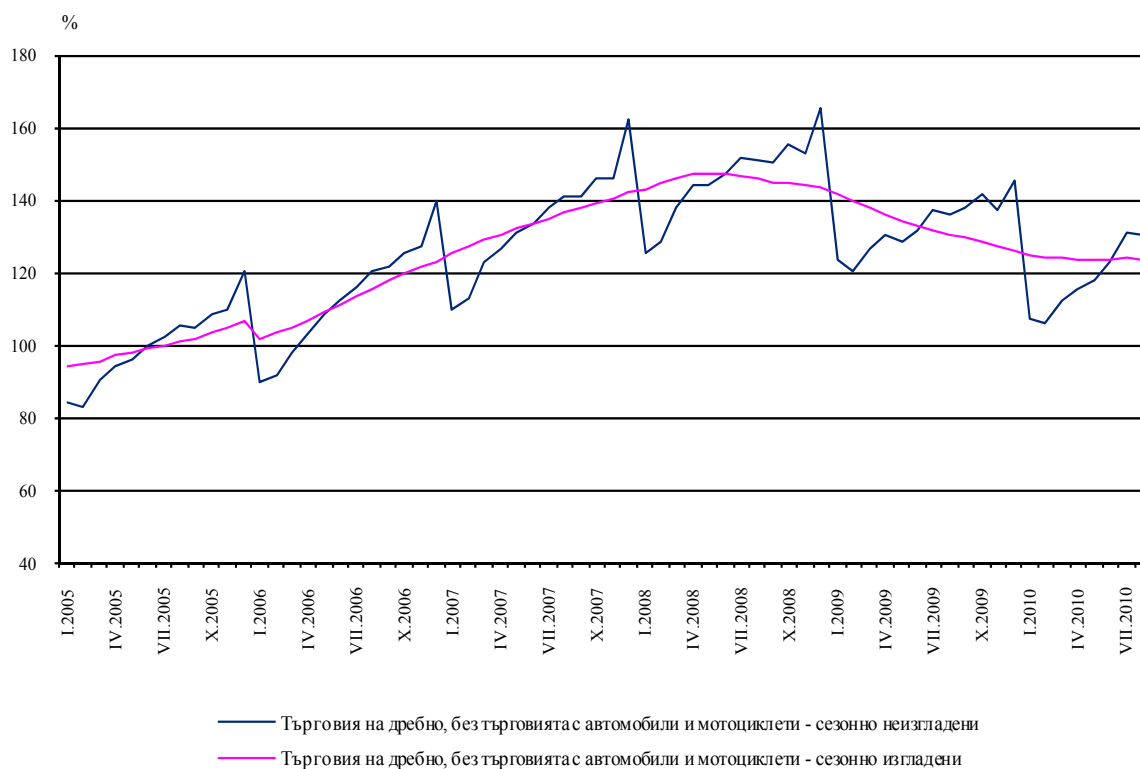


ИНДЕКСИ НА ОБОРОТА В РАЗДЕЛ "ТЪРГОВИЯ НА ДРЕБНО, БЕЗ ТЪРГОВИЯТА С АВТОМОБИЛИ И МОТОЦИКЛЕТИ" ЗА АВГУСТ 2010¹

По предварителни, сезонно изгладени² данни на НСИ, през август 2010 г. **оборотът**, по съпоставими цени в раздел "Търговия на дребно, без търговията с автомобили и мотоциклети" е с 0.3% под нивото от предходния месец.

През август 2010 г. оборотът в **търговията на дребно**, изчислен въз основа на календарно изгладените³ данни, отбелязва спад от 4.3% спрямо същия месец на предходната година.

Фиг. 1. Месечни индекси на оборота в раздел "Търговия на дребно, без търговията с автомобили и мотоциклети" (2005 = 100)



¹ Данните за август 2010 г. са предварителни.

² **Сезонното изглаждане** е статистически метод за отстраняване на сезонния компонент на времевия ред и е особено подходящ за дългосрочни сравнения на данните.

³ **Календарното изглаждане** представлява отстраняване на вариациите в месечните данни, дължащи се на различния брой календарни и работни дни в месеците, на националните празници, както и на наличието на екстремни стойности (например, наличието на повечето неработни дни през май може да допринесе за спад в търговията).

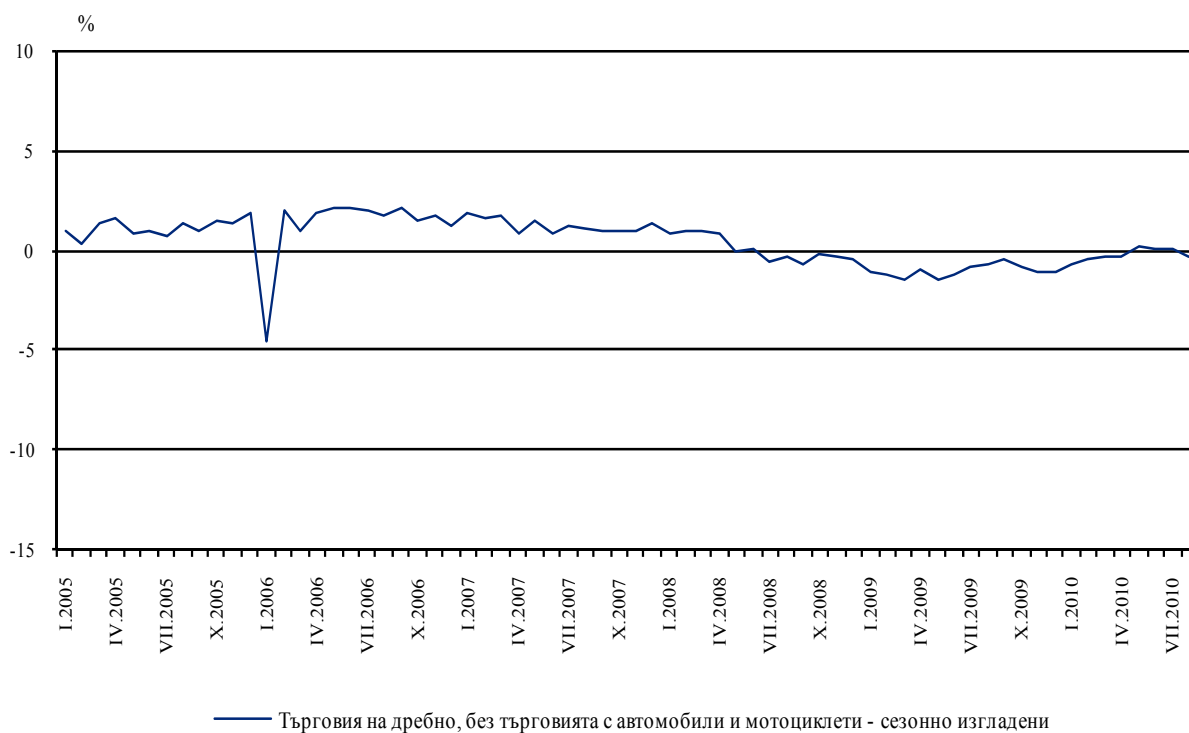
Сезонно и календарно изгладените данни за периода 2000 – 2010 г. са публикувани в интернет страницата на НСИ: (<http://www.nsi.bg/otrasal.php?otr=5>).



Месечни изменения

През август незначителен ръст спрямо юли отбелязват търговията с фармацевтични и медицински стоки - 0.3% и търговията с автомобилни горива - 0.1%, докато в търговията с хранителни стоки, напитки и тютюневи изделия и търговията с текстил, облекло и обувки е регистрирано намаление съответно с 1.0 и 2.0%.

**Фиг. 2. Процентно изменение на оборота в раздел
“Търговия на дребно, без търговията с автомобили и мотоциклети”
(Спрямо предходния месец)**

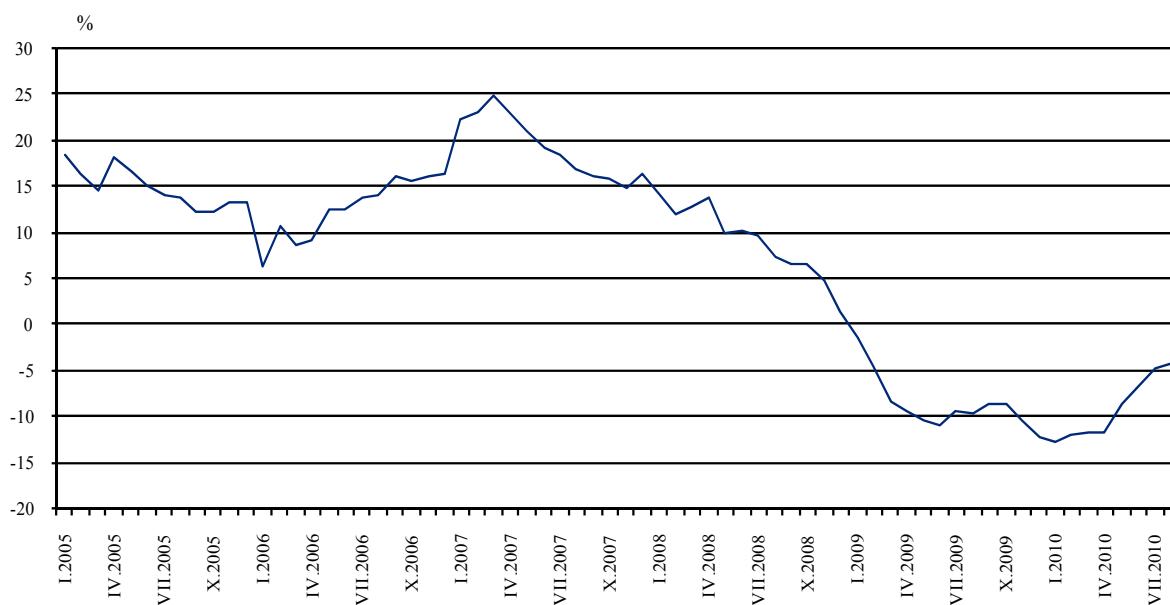




Годишни изменения

Оборотът във всички съставни дейности през август в сравнение със същия месец на предходната година намалява, като спадът се движи в границите от 0.6% в търговията с хранителни стоки, напитки и тютюневи изделия до 9.6% в търговията с компютърна и комуникационна техника.

**Фиг. 3. Процентно изменение на оборота в раздел
“Търговия на дребно, без търговията с автомобили и мотоциклети”
(Спрямо съответния месец на предходната година)**



— Търговия на дребно, без търговията с автомобили и мотоциклети - календарно изгладени



Таблица 1

Процентно изменение на оборота в раздел "Търговия на дребно, без търговията с автомобили и мотоциклети" по съпоставими цени (Спрямо предходния месец)¹

Икономически дейности	2010					
	III	IV	V	VI	VII	VIII
Търговия на дребно, без търговията с автомобили и мотоциклети	-0.4	-0.4	0.2	0.0	0.1	-0.3
Търговия на дребно с хранителни стоки, напитки и тютюневи изделия	-0.3	0.3	0.4	-0.1	0.4	-1.0
Търговия на дребно в неспециализирани магазини предимно с хранителни стоки, напитки и тютюневи изделия	-0.2	0.4	0.5	0.0	0.3	-1.0
Търговия на дребно в специализирани магазини с хранителни стоки, напитки и тютюневи изделия	-0.4	-0.5	-0.1	-0.6	-0.2	-0.6
Търговия на дребно с нехранителни стоки, без търговията с автомобилни горива и смазочни материали	-0.4	-1.2	-0.4	-0.3	-0.1	-0.6
в това число:						
Търговия на дребно в неспециализирани магазини с разнообразни стоки	-0.7	-1.1	-0.6	-0.7	-0.4	-0.4
Търговия на дребно с текстил, облекло, обувки и кожени изделия	0.4	-1.6	-1.3	-0.1	0.8	-2.0
Търговия на дребно с битова техника, мебели и други стоки за бита	0.1	-1.5	-0.3	0.7	-0.5	0.1
Търговия на дребно с компютърна и комуникационна техника и други потребителски стоки	-1.3	-1.1	0.2	-0.9	1.4	-0.8
Търговия на дребно с фармацевтични и медицински стоки, козметика и тоалетни принадлежности	0.4	0.9	-0.6	0.8	-0.3	0.3
Търговия на дребно чрез поръчки по пощата, телефона или Интернет	-1.0	-1.3	-0.9	-1.1	-0.9	-1.1
Търговия на дребно с автомобилни горива и смазочни материали	-0.7	-0.6	1.1	-0.4	-0.5	0.1

¹ Сезонно изгладени данни



Таблица 2

**Процентно изменение на оборота в раздел "Търговия на дребно, без търговията с автомобили и мотоциклети" по съпоставими цени
(Спрямо съответния месец на предходната година)¹**

Икономически дейности	2010					
	III	IV	V	VI	VII	VIII
Търговия на дребно, без търговията с автомобили и мотоциклети	-11.7	-11.6	-8.6	-6.8	-4.7	-4.3
Търговия на дребно с хранителни стоки, напитки и тютюневи изделия	-0.7	-0.1	1.4	1.0	1.5	-0.6
Търговия на дребно в неспециализирани магазини предимно с хранителни стоки, напитки и тютюневи изделия	-0.2	0.5	2.0	1.6	2.1	0.0
Търговия на дребно в специализирани магазини с хранителни стоки, напитки и тютюневи изделия	-3.9	-4.3	-3.2	-3.8	-3.2	-4.1
Търговия на дребно с нехранителни стоки, без търговията с автомобилни горива и смазочни материали	-15.0	-16.1	-14.2	-11.1	-7.5	-6.6
в това число:						
Търговия на дребно в неспециализирани магазини с разнообразни стоки	-16.6	-16.5	-14.7	-13.0	-9.9	-7.3
Търговия на дребно с текстил, облекло, обувки и кожени изделия	-4.7	-7.9	-9.6	-7.2	-2.5	-5.7
Търговия на дребно с битова техника, мебели и други стоки за бита	-13.6	-15.9	-14.0	-8.0	-6.5	-3.2
Търговия на дребно с компютърна и комуникационна техника и други потребителски стоки	-23.2	-23.3	-19.0	-17.9	-9.1	-9.6
Търговия на дребно с фармацевтични и медицински стоки, козметика и тоалетни принадлежности	-8.5	-6.8	-7.2	-5.9	-7.4	-6.4
Търговия на дребно чрез поръчки по пощата, телефона или Интернет	-4.6	-12.5	-11.7	-10.8	-10.0	-10.9
Търговия на дребно с автомобилни горива и смазочни материали	-14.6	-14.2	-6.8	-5.3	-5.1	-3.1

¹ Календарно изгладени данни



Таблица 3

**Индекси на оборота в раздел "Търговия на дребно, без търговията с автомобили и мотоциклети" - сезонно изгладени по съпоставими цени
(2005 = 100)**

Икономически дейности	2009					2010							
	VIII	IX	X	XI	XII	I	II	III	IV	V	VI	VII	VIII
Търговия на дребно, без търговията с автомобили и мотоциклети	130.9	130.2	129.0	127.6	126.2	125.3	124.7	124.2	123.7	124.0	124.0	124.2	123.9
Търговия на дребно с хранителни стоки, напитки и тютюневи изделия	127.0	127.3	127.8	126.9	126.7	126.7	126.8	126.4	126.8	127.3	127.1	127.6	126.4
Търговия на дребно в неспециализирани магазини предимно с хранителни стоки, напитки и тютюневи изделия	133.4	133.9	134.6	133.9	133.4	133.2	133.6	133.3	133.9	134.5	134.5	134.9	133.6
Търговия на дребно в специализирани магазини с хранителни стоки, напитки и тютюневи изделия	94.8	94.3	93.6	92.7	92.8	93.3	92.8	92.5	92.0	91.9	91.4	91.2	90.7
Търговия на дребно с нехранителни стоки, без търговията с автомобилни горива и смазочни материали	139.5	138.0	136.4	134.7	133.6	131.3	130.5	129.9	128.4	127.9	127.5	127.4	126.6
в това число:													
Търговия на дребно в неспециализирани магазини с разнообразни стоки	158.3	156.8	154.8	152.1	150.5	149.3	148.0	146.9	145.3	144.5	143.5	142.9	142.4
Търговия на дребно с текстил, облекло, обувки и кожени изделия	157.4	156.7	155.6	153.5	161.6	151.5	153.4	154.1	151.6	149.7	149.6	150.8	147.9
Търговия на дребно с битова техника, мебели и други стоки за бита	146.8	145.5	144.2	142.3	140.3	139.6	139.1	139.2	137.2	136.7	137.7	137.0	137.2
Търговия на дребно с компютърна и комуникационна техника и други потребителски стоки	124.3	122.2	119.5	117.5	116.3	113.1	112.0	110.5	109.3	109.5	108.4	109.9	109.1
Търговия на дребно с фармацевтични и медицински стоки, козметика и тоалетни принадлежности	148.4	150.2	150.9	149.6	150.8	137.6	137.1	137.7	139.0	138.1	139.2	138.7	139.1
Търговия на дребно чрез поръчки по пощата, телефона или Интернет	148.1	145.9	145.1	142.9	142.2	140.6	139.7	138.3	136.6	135.4	133.9	132.7	131.2
Търговия на дребно с автомобилни горива и смазочни материали	118.6	119.1	118.2	117.3	115.1	115.4	113.6	112.8	112.1	113.4	112.9	112.4	112.5



Таблица 4

**Индекси на оборота в раздел "Търговия на дребно, без търговията с автомобили и мотоциклети" - календарно изгладени по съпоставими цени
(2005 = 100)**

Икономически дейности	2007	2008	2009					2010							
	VIII	VIII	VIII	IX	X	XI	XII	I	II	III	IV	V	VI	VII	VIII
Търговия на дребно, без търговията с автомобили и мотоциклети	140.9	151.5	136.8	138.0	142.1	137.5	145.9	107.9	106.8	112.2	115.6	118.4	122.8	131.0	130.9
Търговия на дребно с хранителни стоки, напитки и тютюневи изделия	126.9	129.3	131.3	129.9	130.7	128.1	145.1	116.2	116.1	121.6	124.1	125.8	127.0	131.6	130.5
Търговия на дребно в неспециализирани магазини предимно с хранителни стоки, напитки и тютюневи изделия	133.0	133.6	137.3	135.9	137.2	134.5	152.8	122.8	123.0	128.7	131.3	132.8	134.0	138.5	137.2
Търговия на дребно в специализирани магазини с хранителни стоки, напитки и тютюневи изделия	96.9	107.0	100.5	99.9	97.9	95.8	105.9	82.2	81.7	86.0	88.1	88.8	91.8	96.7	96.3
Търговия на дребно с нехранителни стоки, без търговията с автомобилни горива и смазочни материали в това число:															
Търговия на дребно в неспециализирани магазини с разнообразни стоки	153.8	199.0	168.8	171.7	172.9	162.8	167.5	124.8	122.8	126.6	132.6	138.0	144.0	153.6	156.4
Търговия на дребно с текстил, облекло, обувки и кожени изделия	162.0	181.4	157.2	163.0	167.6	166.0	191.3	130.2	132.2	144.0	147.2	150.9	148.1	149.9	148.2
Търговия на дребно с битова техника, мебели и други стоки за бита	184.3	190.7	153.3	157.2	166.0	165.5	180.1	105.1	107.5	117.8	121.1	128.1	137.6	147.0	148.3
Търговия на дребно с компютърна и комуникационна техника и други потребителски стоки	140.6	161.8	129.8	131.2	130.2	126.3	141.1	96.0	93.7	97.3	100.1	104.6	107.9	118.2	117.3
Търговия на дребно с фармацевтични и медицински стоки, козметика и тоалетни принадлежности	125.1	148.7	143.3	149.1	154.9	152.2	165.6	136.6	134.8	140.1	139.1	135.6	136.2	137.3	134.1
Търговия на дребно чрез поръчки по пощата, телефона или Интернет	97.0	142.5	147.9	144.9	149.1	148.1	155.6	125.3	135.6	135.9	130.9	128.1	134.4	134.3	131.8
Търговия на дребно с автомобилни горива и смазочни материали	130.2	136.5	129.6	130.1	137.3	126.7	116.5	97.9	94.1	97.9	103.6	103.7	112.5	124.6	125.6



Методологични бележки

Месечните **индекси на оборота** отразяват краткосрочните изменения в стойността на показателя между два сравнявани периода по съпоставими цени. Информацията може да бъде използвана за оценка на текущото състояние и тенденциите в развитието на търговския сектор, а също и за краткосрочни прогнози.

За изчисляването на индексите се извършва наблюдение на търговските предприятия, като се използва представителна извадка, формираща около 70% от годишните приходи на наблюдаваната съвкупност.

Месечните **индекси на оборота** се изчисляват при постоянна база 2005 г. чрез сравняване на стойността на продажбите по съпоставими цени. Влиянието на цените се елиминира чрез дефлиране на оборота, като се използват индексите на потребителските цени.

Индексите на оборота в базата данни от 2000 г. са преизчислени по КИД-2008, пребазирани към новата базисна 2005 г. и са публикувани в интернет сайта на НСИ (<http://www.nsi.bg/otrasal.php?otr=5>).