

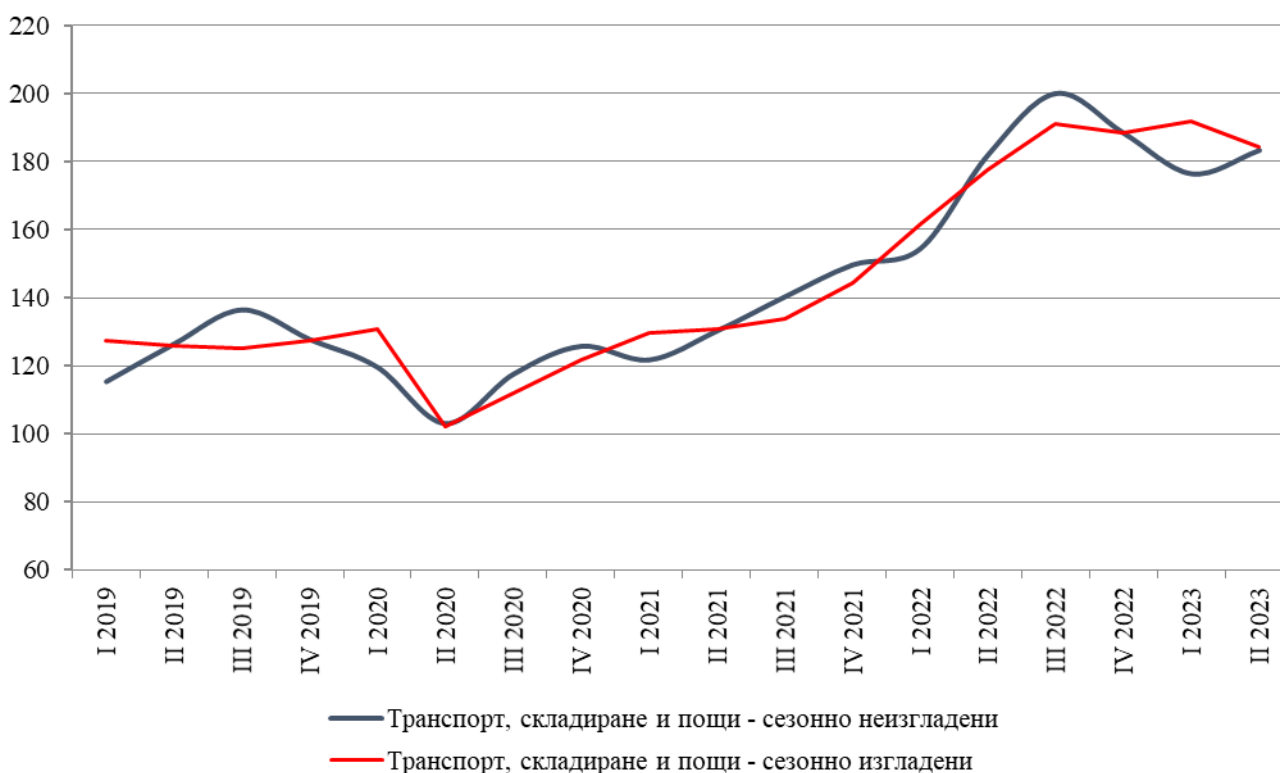
ИНДЕКСИ НА ОБОРОТА В УСЛУГИТЕ ПРЕЗ ВТОРОТО ТРИМЕСЕЧИЕ НА 2023 ГОДИНА¹

Индексите на оборота в услугите обхващат дейностите, включени в секторите „Транспорт, складиране и пощи“, „Създаване и разпространение на информация и творчески продукти; Далекосъобщения“ и „Други бизнес услуги“.

Тримесечни изменения

През второто тримесечие на 2023 г. индексът на оборота за сектор „Транспорт, складиране и пощи“ намалява с 3.9% в сравнение с предходното тримесечие. Данните са предварителни и сезонно изгладени. Най-голямо намаление е регистрирано при „Въздушен транспорт“ - с 9.5%, и „Складиране и обработка на товари, спомагателни дейности в транспорта“ - с 4.9%.

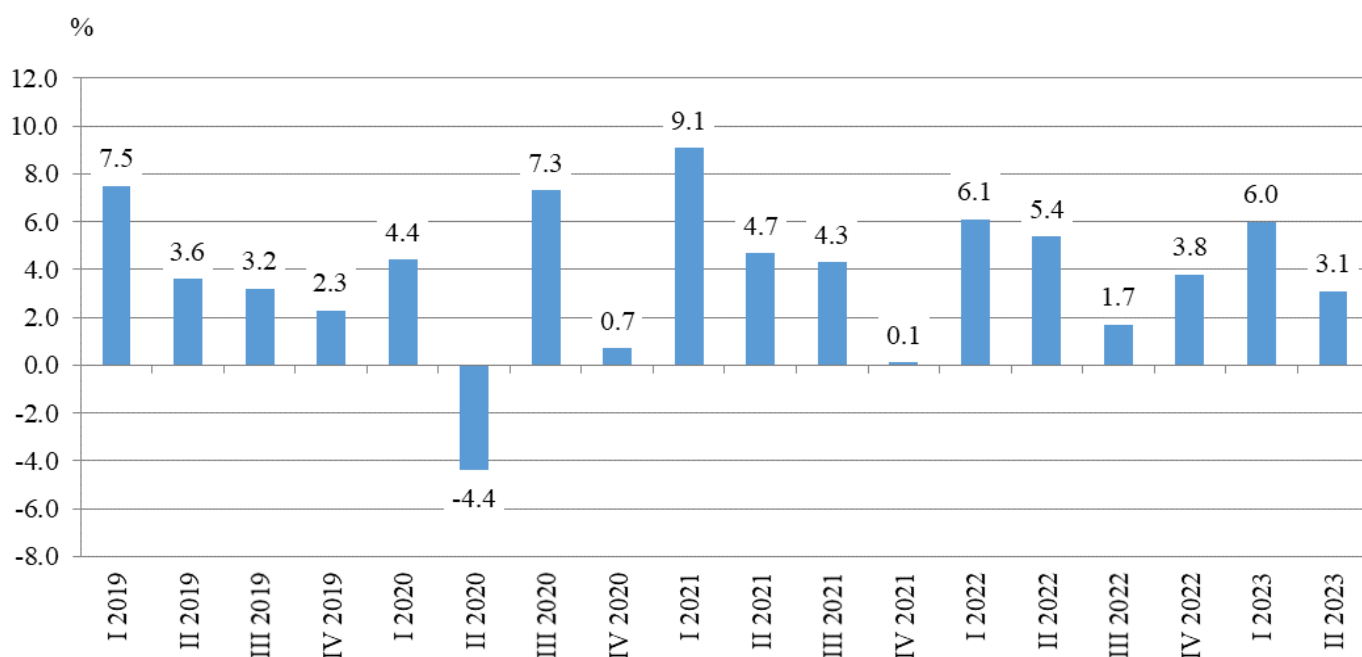
Фиг. 1. Тримесечен индекс на оборота за сектор „Транспорт, складиране и пощи“ (2015 = 100)



¹ Данните са предварителни.

Индексът на оборота за сектор „Създаване и разпространение на информация и творчески продукти; Далекосъобщения“ нараства с 3.1% спрямо първото тримесечие на 2023 година. Най-голямо увеличение е отчетено при „Издателска дейност“ (11.4%) и „Информационни услуги“ (8.6%).

Фиг. 2. Изменение на индекса на оборота за сектор „Създаване и разпространение на информация и творчески продукти; Далекосъобщения“ спрямо предходното тримесечие (Сезонно изгладени)



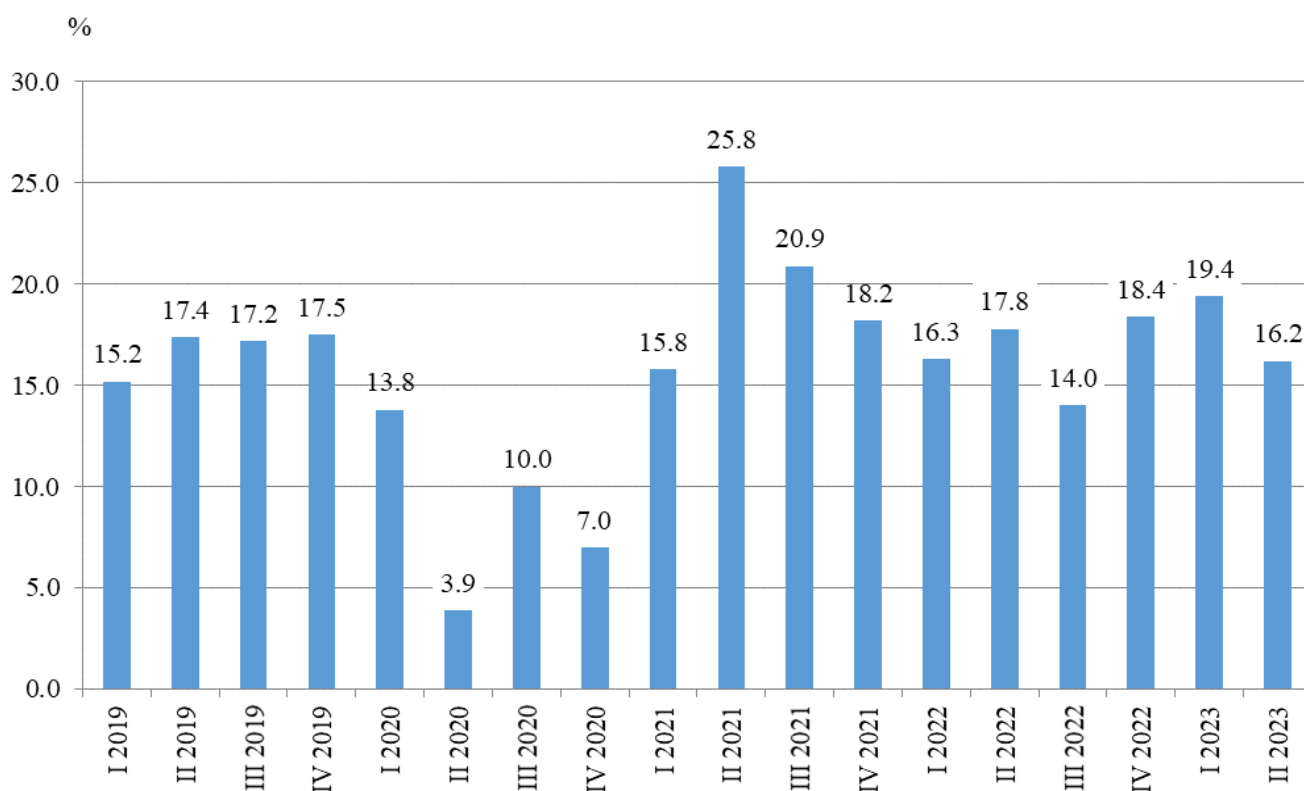
При **Други бизнес услуги** съществен ръст спрямо предходното тримесечие е регистриран при „Туристическа агентска и операторска дейност; други дейности, свързани с пътувания и резервации“ - с 68.9%, и „Архитектурни и инженерни дейности, технически изпитвания и анализи“ - с 20.5%. Намаление се наблюдава при „Дейности по почистване“ - с 1.2%, и „Административни офис дейности и друго спомагателно обслужване на стопанската дейност“ - с 0.8%.

Годишни изменения

През второто тримесечие на 2023 г. индексът на оборота в сектор „Транспорт, складиране и пощи“ е с 0.6% над равнището на същото тримесечие на 2022 година. Данните са предварителни и календарно изгладени. Значителен ръст е отчетен при „Въздушен транспорт“ - с 27.2%, и „Пощенски и куриерски услуги“ - с 13.5%. Спад се наблюдава при „Складиране и обработка на товари, спомагателни дейности в транспорта“ - с 11.3%.

Индексът на оборота за сектор „Създаване и разпространение на информация и творчески продукти; Далекосъобщения“ е с 16.2% по-висок през второто тримесечие на 2023 г. в сравнение със същото тримесечие на 2022 година. Съществено увеличение се наблюдава при „Информационни услуги“ (20.6%), „Дейности в областта на информационните технологии“ (19.2%) и „Издателска дейност“ (18.5%).

Фиг. 3. Изменение на индекса на оборота за сектор „Създаване и разпространение на информация и творчески продукти; Далекосъобщения“ спрямо съответното тримесечие на предходната година (Календарно изгледени)



При **Други бизнес услуги** най-голям ръст спрямо второто тримесечие на 2022 г. е регистриран при „Архитектурни и инженерни дейности, технически изпитвания и анализи“ - с 59.0%, „Рекламна дейност и проучване на пазари“ - с 28.4%, и „Дейности по почистване“ - с 23.8%.



Методологични бележки

Сезонното изглаждане е статистически метод за отстраняване на сезонния компонент на времевия ред и е особено подходящо за дългосрочни сравнения на данните.

Календарното изглаждане представлява отстраняване на вариациите в тримесечните данни, дължащи се на различния брой календарни и работни дни в тримесечията, на националните празници, както и на наличието на екстремни стойности (например наличието на повече неработни дни през май може да допринесе за спад на оборота в някои дейности).

Методологията на тримесечното наблюдение, както и данни за периода 2021 - 2023 г., могат да се намерят на сайта на НСИ в рубрика „Бизнес статистика“: <http://www.nsi.bg/bg/content/956/тримесечни-данни>.

Динамични редове могат да бъдат изтеглени от Информационна система ИНФОСТАТ: https://infostat.nsi.bg/infostat/pages/module.jsf?x_2=217.

Приложение

Таблица 1

Изменение на индекса на оборота в услугите¹
(Спрямо предходното тримесечие)

(Проценти)

Икономически дейности	Евростат код	Тримесечия на 2022 година				Тримесечия на 2023 година	
		I	II	III	IV	I	II
Транспорт, складиране и пощи - общо	H	8.4	8.1	4.9	-0.1	1.2	-3.9
Сухопътен транспорт	H49	8.3	7.5	7.3	-0.3	0.7	-3.2
Воден транспорт	H50	-6.0	48.9	14.7	-2.5	-4.0	-2.3
Въздушен транспорт	H51	22.8	15.7	20.7	15.8	17.0	-9.5
Складиране и обработка на товари, спомагателни дейности в транспорта	H52	9.3	8.4	-2.1	-2.6	-0.8	-4.9
Пощенски и куриерски услуги	H53	-0.9	3.2	6.8	3.7	4.0	-1.1
Създаване и разпространение на информация и творчески продукти; Далекосъобщения - общо	J	-1.8	5.6	2.2	4.1	6.0	3.1
Издателска дейност	J58	-12.1	9.0	-2.2	6.8	-1.3	11.4
Производство на филми и телевизионни предавания, звукозаписване и издаване на музика	J59	6.0	5.7	6.4	6.7	-4.8	5.1
Радио- и телевизионна дейност	J60	0.8	1.0	1.7	2.1	2.7	4.0
Далекосъобщения	J61	-5.3	8.2	-4.8	5.5	6.0	1.9
Дейности в областта на информационните технологии	J62	-0.3	5.0	4.8	3.2	7.9	2.3
Информационни услуги	J63	-2.0	3.1	5.2	5.1	0.1	8.6
Други бизнес услуги							
Юридически дейности; Счетоводни и одиторски дейности, данъчни консултации; Консултантски дейности в областта на управлението	M69_702	2.7	4.3	2.8	6.9	3.8	2.4
Архитектурни и инженерни дейности, технически изпитвания и анализи	M71	-3.8	5.0	5.2	1.4	8.2	20.5
Рекламна дейност и проучване на пазари	M73	8.6	0.0	4.3	8.5	8.2	4.0
Други професионални дейности	M74	4.3	6.9	-11.3	6.8	10.4	0.6
Дейности по наемане и предоставяне на работна сила	N78	-3.1	8.9	1.4	1.8	6.9	2.6
Туристическа агентска и операторска дейност, други дейности, свързани с пътувания и резервации	N79	-5.6	214.2	-34.7	66.0	-40.2	68.9
Дейности по охрана и разследване	N80	7.4	2.1	4.0	2.0	0.9	1.2
Дейности по почистване	N812	-11.5	18.6	-0.2	6.5	17.7	-1.2
Административни офис дейности и друго спомагателно обслужване на стопанската дейност	N82	6.8	5.3	-0.9	8.0	-0.1	-0.8

¹ Сезонно изгладени.

Таблица 2

Изменение на индекса на оборота в услугите¹
(Спрямо съответното тримесечие на предходната година)

(Проценти)

Икономически дейности	Евростат код	Тримесечия на 2022 година				Тримесечия на 2023 година	
		I	II	III	IV	I	II
Транспорт, складиране и пощи - общо	H	21.7	34.8	36.7	21.5	13.8	0.6
Сухопътен транспорт	H49	17.3	26.8	33.7	23.8	16.4	3.8
Воден транспорт	H50	1.5	57.0	66.4	56.6	59.6	4.8
Въздушен транспорт	H51	35.0	176.8	126.0	92.7	80.8	27.2
Складиране и обработка на товари, спомагателни дейности в транспорта	H52	34.4	45.4	33.0	12.6	2.2	-11.3
Пощенски и куриерски услуги	H53	9.1	13.7	18.2	13.3	18.9	13.5
Създаване и разпространение на информация и творчески продукти; Далекосъобщения - общо	J	7.4	9.2	6.3	10.3	19.4	16.2
Издателска дейност	J58	19.5	24.2	-14.0	0.8	12.4	18.5
Производство на филми и телевизионни предавания, звукозаписване и издаване на музика	J59	19.2	30.8	12.3	28.2	13.4	11.8
Радио- и телевизионна дейност	J60	5.1	4.7	5.6	5.3	8.3	12.3
Далекосъобщения	J61	1.4	6.1	-2.4	3.0	15.3	8.8
Дейности в областта на информационните технологии	J62	8.0	8.9	11.5	12.9	23.0	19.2
Информационни услуги	J63	17.8	12.8	8.5	11.7	13.9	20.6
Други бизнес услуги							
Юридически дейности; Счетоводни и одиторски дейности, данъчни консултации; Консултантски дейности в областта на управлението	M69_702	8.5	10.5	-1.2	27.5	24.4	13.7
Архитектурни и инженерни дейности, технически изпитвания и анализи	M71	2.5	5.7	12.8	4.4	24.8	59.0
Рекламна дейност и проучване на пазари	M73	33.4	10.5	10.6	22.7	24.0	28.4
Други професионални дейности	M74	20.8	21.7	-3.2	5.5	12.0	5.4
Дейности по наемане и предоставяне на работна сила	N78	12.4	27.1	16.6	4.8	20.8	12.6
Туристическа агентска и операторска дейност, други дейности, свързани с пътувания и резервации	N79	96.0	165.6	70.2	221.4	103.2	16.4
Дейности по охрана и разследване	N80	6.3	5.8	11.0	15.9	9.5	8.1
Дейности по почистване	N812	4.0	20.7	8.6	10.2	51.8	23.8
Административни офис дейности и друго спомагателно обслужване на стопанската дейност	N82	30.7	29.3	11.2	23.0	12.4	4.4

¹ Календарно изгладени.

Таблица 3

Индекси на оборота в услугите - сезонно изгладени
(2015 = 100)

Икономически дейности	Евростат код	Тримесечия на 2022 година				Тримесечия на 2023 година	
		I	II	III	IV	I	II
Транспорт, складиране и пощи - общо	H	167.0	180.6	189.5	189.4	191.7	184.2
Сухопътен транспорт	H49	155.6	167.2	179.4	178.9	180.1	174.3
Воден транспорт	H50	114.5	170.5	195.6	190.7	183.0	178.8
Въздушен транспорт	H51	105.0	121.5	146.6	169.7	198.5	179.7
Складиране и обработка на товари, спомагателни дейности в транспорта	H52	206.3	223.7	219.1	213.3	211.6	201.2
Пощенски и куриерски услуги	H53	195.5	201.8	215.5	223.4	232.4	229.8
Създаване и разпространение на информация и творчески продукти; Далекосъобщения - общо	J	214.4	226.4	231.4	240.8	255.2	263.1
Издателска дейност	J58	132.1	144.0	140.8	150.4	148.5	165.5
Производство на филми и телевизионни предавания, звукозаписване и издаване на музика	J59	161.5	170.7	181.6	193.8	184.5	193.9
Радио- и телевизионна дейност	J60	142.2	143.6	146.1	149.1	153.1	159.2
Далекосъобщения	J61	145.9	157.9	150.3	158.6	168.1	171.3
Дейности в областта на информационните технологии	J62	284.6	298.9	313.2	323.3	348.9	357.0
Информационни услуги	J63	264.4	272.5	286.7	301.2	301.4	327.4
Други бизнес услуги							
Юридически дейности; Счетоводни и одиторски дейности, данъчни консултации; Консултантски дейности в областта на управлението	M69_702	154.6	161.3	165.8	177.2	184.0	188.5
Архитектурни и инженерни дейности, технически изпитвания и анализи	M71	115.7	121.5	127.8	129.6	140.2	168.9
Рекламна дейност и проучване на пазари	M73	141.2	141.2	147.3	159.8	172.9	179.8
Други професионални дейности	M74	201.6	215.5	191.2	204.2	225.4	226.8
Дейности по наемане и предоставяне на работна сила	N78	139.6	152.0	154.2	157.0	167.8	172.1
Туристическа агентска и операторска дейност, други дейности, свързани с пътувания и резервации	N79	77.4	243.2	158.7	263.4	157.4	265.9
Дейности по охрана и разследване	N80	149.4	152.5	158.6	161.8	163.2	165.1
Дейности по почистване	N812	146.4	173.6	173.2	184.5	217.2	214.5
Административни офис дейности и друго спомагателно обслужване на стопанската дейност	N82	284.1	299.1	296.4	320.2	320.0	317.6

Таблица 4

Индекси на оборота в услугите - календарно изгладени
(2015 = 100)

Икономически дейности	Евростат код	Тримесечия на 2022 година				Тримесечия на 2023 година	
		I	II	III	IV	I	II
Транспорт, складиране и пощи - общо	H	155.4	182.7	199.6	188.9	176.9	183.8
Сухопътен транспорт	H49	148.5	167.6	181.8	183.2	172.9	174.0
Воден транспорт	H50	97.8	174.7	220.5	191.0	156.1	183.0
Въздушен транспорт	H51	56.7	135.9	236.2	114.1	102.5	172.8
Складиране и обработка на товари, спомагателни дейности в транспорта	H52	190.6	228.1	233.5	210.3	194.7	202.3
Пощенски и куриерски услуги	H53	192.4	200.1	206.0	238.7	228.7	227.1
Създаване и разпространение на информация и творчески продукти; Далекосъобщения - общо	J	203.4	223.4	221.8	265.3	242.8	259.6
Издателска дейност	J58	110.7	132.1	165.6	163.1	124.4	156.6
Производство на филми и телевизионни предавания, звукозаписване и издаване на музика	J59	127.3	163.0	176.8	252.5	144.4	182.3
Радио- и телевизионна дейност	J60	129.5	147.8	125.5	177.4	140.3	166.0
Далекосъобщения	J61	139.0	156.4	152.8	164.9	160.3	170.1
Дейности в областта на информационните технологии	J62	273.3	294.6	293.6	358.3	336.1	351.2
Информационни услуги	J63	256.6	272.0	261.3	337.8	292.2	327.9
Други бизнес услуги							
Юридически дейности; Счетоводни и одиторски дейности, данъчни консултации; Консултантски дейности в областта на управлението	M69_702	137.1	168.4	158.4	194.7	170.6	191.4
Архитектурни и инженерни дейности, технически изпитвания и анализи	M71	105.8	109.4	121.0	150.5	132.0	173.9
Рекламна дейност и проучване на пазари	M73	121.3	139.9	139.6	188.3	150.4	179.6
Други професионални дейности	M74	194.9	212.2	180.2	224.5	218.3	223.6
Дейности по наемане и предоставяне на работна сила	N78	133.8	153.3	150.7	161.2	161.6	172.6
Туристическа агентска и операторска дейност, други дейности, свързани с пътувания и резервации	N79	58.8	146.6	309.3	186.1	119.5	170.6
Дейности по охрана и разследване	N80	143.3	150.8	160.5	168.0	156.9	163.0
Дейности по почистване	N812	134.2	178.0	179.7	183.0	203.7	220.4
Административни офис дейности и друго спомагателно обслужване на стопанската дейност	N82	281.5	303.3	288.7	327.1	316.4	316.5