

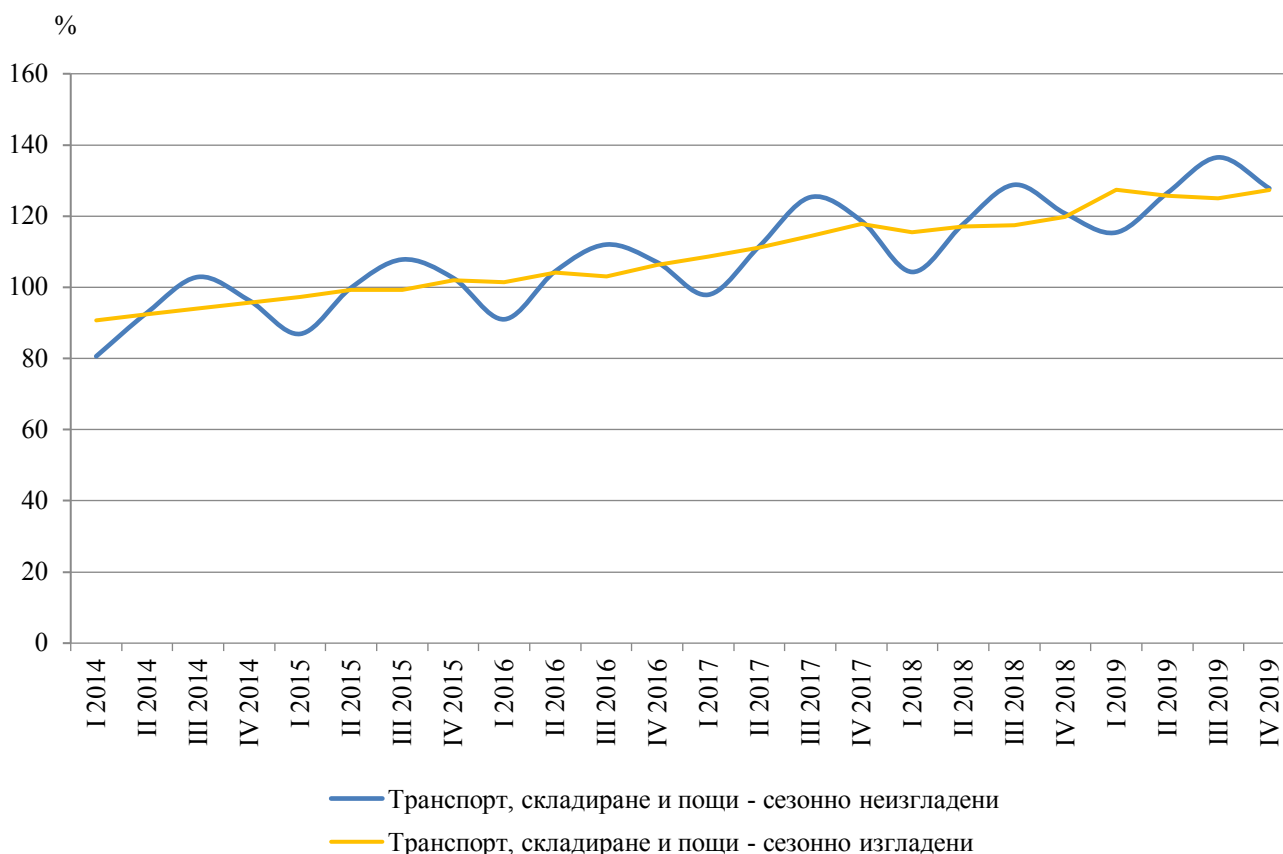
ИНДЕКСИ НА ОБОРОТА В УСЛУГИТЕ ПРЕЗ ЧЕТВЪРТТО ТРИМЕСЕЧИЕ НА 2019 ГОДИНА¹

Индексите на оборота в услугите обхващат дейностите, включени в секторите „Транспорт, складиране и пощи“, „Създаване и разпространение на информация и творчески продукти; Далекосъобщения“ и „Други бизнес услуги“.

Тримесечни изменения

По предварителни данни през четвъртото тримесечие на 2019 г. общият индекс на оборота за сектор „Транспорт, складиране и пощи“, изчислен от сезонно изгладени данни, се увеличава с 1.9% спрямо третото тримесечие на 2019 година. По-значително увеличение се наблюдава при „Въздушен транспорт“ - с 8.2%, и „Пощенски и куриерски услуги“ - със 7.7%. Намаление е регистрирано само при „Воден транспорт“ (1.0%).

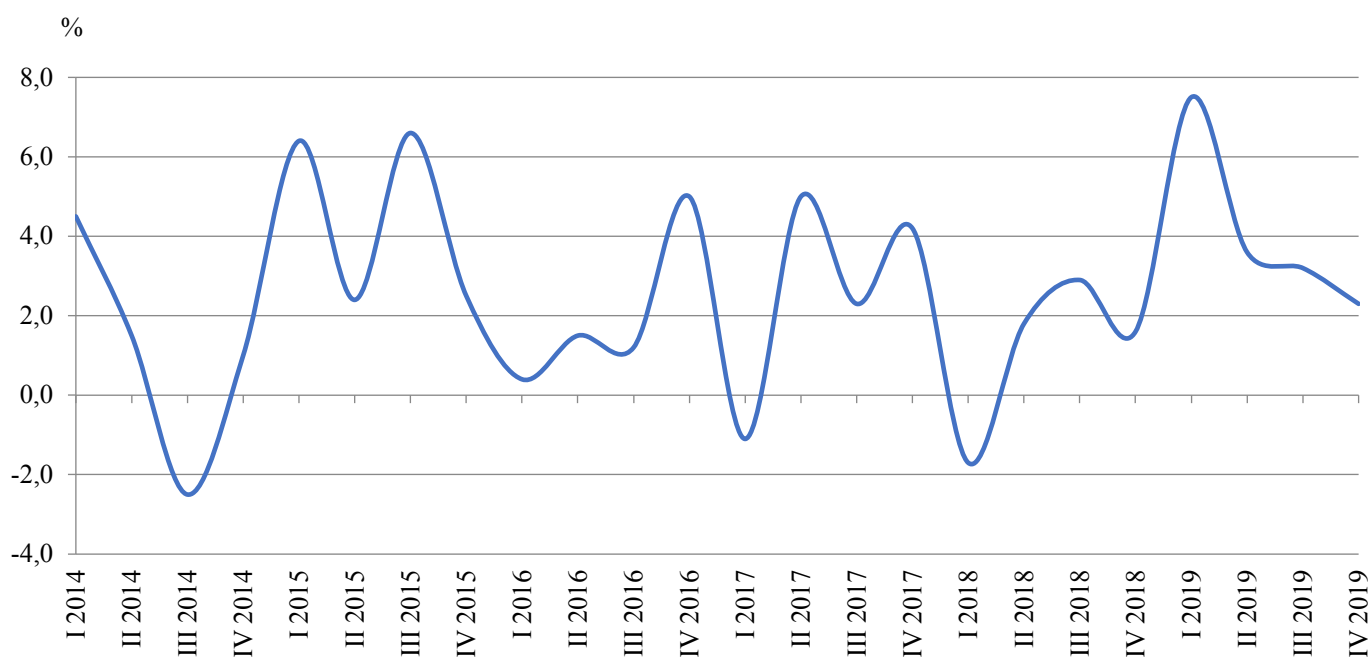
Фиг. 1. Тримесечен индекс на оборота за сектор „Транспорт, складиране и пощи“ (2015 = 100)



¹ Данните са предварителни.

Общият индекс на оборота за **сектор „Създаване и разпространение на информация и творчески продукти; Далекосъобщения“** нараства с 2.3% спрямо третото тримесечие на 2019 година. Най-голямо увеличение е регистрирано при „Дейности в областта на информационните технологии“ - със 7.3%, и „Информационни услуги“ - с 5.4%. Съществен спад е отчетен при „Производство на филми и телевизионни предавания, звукозаписване и издаване на музика“ (15.4%) и „Издателска дейност“ (13.3%).

Фиг. 2. Изменение на индекса на оборота за сектор „Създаване и разпространение на информация и творчески продукти; Далекосъобщения“ спрямо предходното тримесечие (Сезонно изгладени)



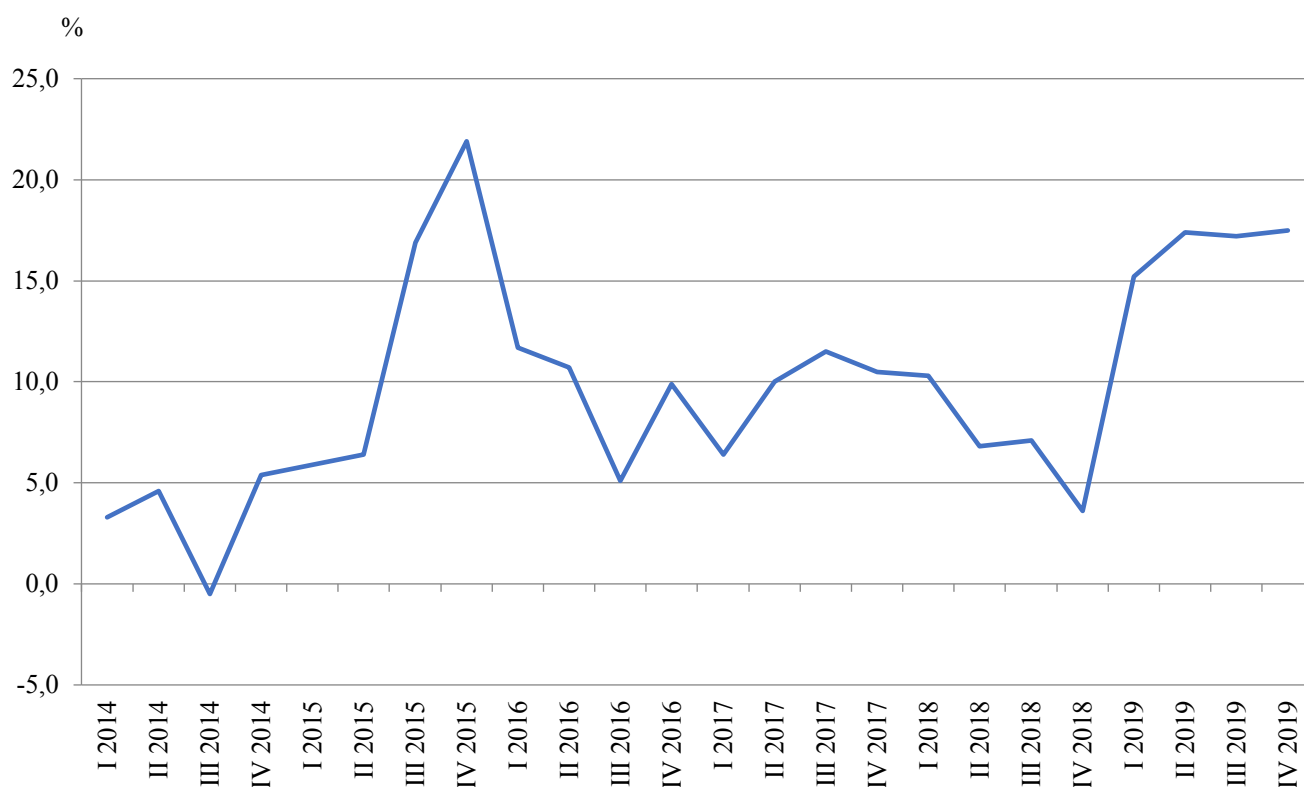
При **Други бизнес услуги** най-голямо повишение спрямо предходното тримесечие се наблюдава при „Туристическа агентска и операторска дейност; други дейности, свързани с пътувания и резервации“ - с 2.3%, и „Дейности по наемане и предоставяне на работна сила“ - с 1.7%. По-значително намаление е регистрирано при „Архитектурни и инженерни дейности, технически изпитвания и анализи“ - с 6.6%, и „Административни офис дейности и друго спомагателно обслужване на стопанската дейност“ - с 4.6%.

Годишни изменения

През четвъртото тримесечие на 2019 г. общият индекс на календарно изгладените данни на оборота в **сектор „Транспорт, складиране и пощи“** нараства с 5.9% в сравнение със същото тримесечие на 2018 година. Увеличение е регистрирано при всички дейности, като то е най-значително при „Воден транспорт“ - с 42.5%, и „Въздушен транспорт“ - с 23.5%.

Общият индекс на оборота за сектор „Създаване и разпространение на информация и творчески продукти; Далекосъобщения“, изчислен от календарно изгладени данни, е със 17.5% по-висок през четвъртото тримесечие на 2019 г. в сравнение със същото тримесечие на 2018 година. Най-съществен ръст се наблюдава при „Дейности в областта на информационните технологии“ (34.8%), докато намаление е отчетено само при „Далекосъобщения“ (3.7%).

Фиг. 3. Изменение на индекса на оборота за сектор „Създаване и разпространение на информация и творчески продукти; Далекосъобщения“ спрямо съответното тримесечие на предходната година (Календарно изгладени)



При **Други бизнес услуги** ръст спрямо четвъртото тримесечие на 2018 г. се наблюдава при повечето дейности, като той е най-голям при „Административни офис дейности и друго спомагателно обслужване на стопанската дейност“ - с 18.1%, „Дейности по почистване“ - със 17.3%, и „Юридически дейности; Счетоводни и одиторски дейности, данъчни консултации; Консултантски дейности в областта на управлението“ - с 16.9%. Намаление е регистрирано само при „Архитектурни и инженерни дейности, технически изпитвания и анализи“ - с 6.7%.

Методологични бележки

Сезонното изглаждане е статистически метод за отстраняване на сезонния компонент на времевия ред и е особено подходящо за дългосрочни сравнения на данните.

Календарното изглаждане представлява отстраняване на вариациите в тримесечните данни, дължащи се на различния брой календарни и работни дни в тримесечията, на националните празници, както и на наличието на екстремни стойности (например наличието на повече неработни дни през май може да допринесе за спад на оборота в някои дейности).

Методологията на тримесечното наблюдение, както и данни за периода 2017 - 2019 г. могат да се намерят на сайта на НСИ в рубрика „Бизнес статистика“: <http://www.nsi.bg/bg/content/956/тримесечни-данни>.

Динамични редове могат да бъдат изтеглени от Информационна система ИНФОСТАТ: https://infostat.nsi.bg/infostat/pages/module.jsf?x_2=217.

Приложение

Таблица 1

Изменение на индекса на оборота в услугите¹
(Спрямо предходното тримесечие)

(Проценти)

Икономически дейности	Евростат код	Тримесечия на 2018 година				Тримесечия на 2019 година			
		I	II	III	IV	I	II	III	IV
Транспорт, складиране и пощи - общо	H	-2.0	1.3	0.4	2.0	6.3	-1.3	-0.6	1.9
Сухопътен транспорт	H49	-1.9	0.6	-1.0	3.1	6.0	-2.0	0.2	0.8
Воден транспорт	H50	-5.7	-18.7	1.5	3.8	12.3	25.9	2.7	-1.0
Въздушен транспорт	H51	-2.8	8.8	-3.0	3.0	2.6	3.1	3.1	8.2
Складиране и обработка на товари, спомагателни дейности в транспорта	H52	-3.2	2.1	6.0	-1.0	9.0	-1.5	-3.4	2.0
Пощенски и куриерски услуги	H53	5.0	3.1	-7.7	3.5	-0.4	0.5	1.2	7.7
Създаване и разпространение на информация и творчески продукти; Далекосъобщения - общо	J	-1.7	1.8	2.9	1.6	7.5	3.6	3.2	2.3
Издателска дейност	J58	18.6	-10.5	7.0	-9.0	-1.1	8.7	9.2	-13.3
Производство на филми и телевизионни предавания, звукозаписване и издаване на музика	J59	2.0	-1.6	-2.6	-3.6	-2.9	9.2	18.1	-15.4
Радио- и телевизионна дейност	J60	2.0	2.7	0.8	-0.7	2.0	-0.5	5.8	2.9
Далекосъобщения	J61	-3.3	4.7	2.4	3.3	4.2	-2.0	-1.4	-3.9
Дейности в областта на информационните технологии	J62	-3.3	0.8	3.8	1.2	12.6	7.3	4.0	7.3
Информационни услуги	J63	3.0	3.9	1.3	5.8	1.2	-0.2	3.9	5.4
Други бизнес услуги									
Юридически дейности; Счетоводни и одиторски дейности, данъчни консултации; Консултантски дейности в областта на управлението	M69_702	-7.7	4.9	5.7	-15.3	34.0	-1.1	-6.4	-2.3
Архитектурни и инженерни дейности, технически изпитвания и анализи	M71	3.9	5.9	2.4	2.7	5.6	-8.1	4.9	-6.6
Рекламна дейност и проучване на пазари	M73	6.2	2.0	1.2	3.5	0.3	0.0	8.4	-2.5
Други професионални дейности	M74	2.1	-8.8	1.1	5.7	15.9	9.6	-11.0	-1.9
Дейности по наемане и предоставяне на работна сила	N78	-3.8	-3.7	-4.7	-2.5	1.5	-4.0	4.3	1.7
Туристическа агентска и операторска дейност; други дейности, свързани с пътувания и резервации	N79	3.9	-0.4	0.8	3.9	0.9	7.7	1.3	2.3
Дейности по охрана и разследване	N80	1.6	0.5	1.9	0.6	0.4	6.7	3.0	0.0
Дейности по почистване	N812	3.7	-1.8	0.1	-1.4	-0.8	10.8	5.9	1.5
Административни офис дейности и друго спомагателно обслужване на стопанската дейност	N82	-2.3	4.5	3.3	3.6	8.2	3.8	6.6	-4.6

¹ Сезонно изгладени.

Таблица 2

Изменение на индекса на оборота в услугите¹
(Спрямо съответното тримесечие на предходната година)

(Проценти)

Икономически дейности	Евростат код	Тримесечия на 2018 година				Тримесечия на 2019 година			
		I	II	III	IV	I	II	III	IV
Транспорт, складиране и пощи - общо	H	6.6	5.6	2.6	1.7	10.6	7.3	6.0	5.9
Сухопътен транспорт	H49	6.7	3.5	0.1	0.7	9.5	5.6	6.9	4.7
Воден транспорт	H50	-8.4	-25.2	-33.4	-19.3	-3.7	50.1	53.4	42.5
Въздушен транспорт	H51	-13.9	14.0	-2.8	8.6	9.9	10.8	11.4	23.5
Складиране и обработка на товари, спомагателни дейности в транспорта	H52	7.2	8.4	11.3	3.5	16.9	12.1	1.4	4.9
Пощенски и куриерски услуги	H53	16.6	15.9	3.3	3.4	-2.4	-4.9	4.8	10.2
Създаване и разпространение на информация и творчески продукти; Далекосъобщения - общо	J	10.3	6.8	7.1	3.6	15.2	17.4	17.2	17.5
Издателска дейност	J58	13.7	-7.2	-0.9	2.9	-13.9	6.1	8.4	0.6
Производство на филми и телевизионни предавания, звукозаписване и издаване на музика	J59	17.9	10.1	3.6	-11.3	-9.7	7.1	40.2	0.3
Радио- и телевизионна дейност	J60	5.9	10.0	8.4	3.4	5.5	0.5	10.3	10.8
Далекосъобщения	J61	-0.1	7.6	8.2	7.3	15.5	7.9	4.0	-3.7
Дейности в областта на информационните технологии	J62	19.2	6.2	8.2	1.4	20.6	28.9	27.5	34.8
Информационни услуги	J63	4.3	10.1	1.5	16.4	11.9	5.6	7.8	8.9
Други бизнес услуги									
Юридически дейности; Счетоводни и одиторски дейности, данъчни консултации; Консултантски дейности в областта на управлението	M69_702	-11.9	-8.6	1.8	-13.2	27.0	18.6	4.3	16.9
Архитектурни и инженерни дейности, технически изпитвания и анализи	M71	7.0	20.5	14.2	9.3	19.7	-4.1	4.6	-6.7
Рекламна дейност и проучване на пазари	M73	17.1	13.9	7.9	14.3	8.1	4.2	16.9	3.9
Други професионални дейности	M74	-3.9	-17.7	-1.2	-0.5	12.9	36.1	19.1	10.5
Дейности по наемане и предоставяне на работна сила	N78	15.1	-1.8	-15.1	-18.5	-4.5	-8.3	1.1	3.4
Туристическа агентска и операторска дейност; други дейности, свързани с пътувания и резервации	N79	12.7	4.1	-0.1	10.1	6.4	19.4	14.4	11.9
Дейности по охрана и разследване	N80	10.3	5.7	7.6	5.0	3.6	12.1	12.7	7.6
Дейности по почистване	N812	32.9	1.7	1.7	-1.0	-3.4	12.3	17.9	17.3
Административни офис дейности и друго спомагателно обслужване на стопанската дейност	N82	-0.4	7.0	7.9	1.6	33.9	21.3	28.3	18.1

¹ Календарно изгладени.

Таблица 3

Индекси на оборота в услугите - сезонно изгладени
(2015 = 100)

Икономически дейности	Евростат код	Тримесечия на 2018 година				Тримесечия на 2019 година			
		I	II	III	IV	I	II	III	IV
Транспорт, складиране и пощи - общо	H	115.5	117.0	117.5	119.8	127.4	125.8	125.0	127.3
Сухопътен транспорт	H49	114.0	114.7	113.6	117.1	124.1	121.6	121.8	122.8
Воден транспорт	H50	99.6	81.0	82.2	85.3	95.8	120.6	123.8	122.6
Въздушен транспорт	H51	93.5	101.7	98.6	101.6	104.2	107.4	110.7	119.8
Складиране и обработка на товари, спомагателни дейности в транспорта	H52	121.9	124.4	131.9	130.6	142.3	140.2	135.4	138.1
Пощенски и куриерски услуги	H53	130.2	134.2	123.8	128.1	127.6	128.3	129.9	139.9
Създаване и разпространение на информация и творчески продукти; Далекосъобщения - общо	J	125.0	127.2	130.9	132.9	142.9	148.1	152.8	156.3
Издателска дейност	J58	112.7	100.9	108.0	98.3	97.2	105.7	115.4	100.1
Производство на филми и телевизионни предавания, звукозаписване и издаване на музика	J59	125.4	123.4	120.2	115.9	112.5	122.9	145.2	122.8
Радио- и телевизионна дейност	J60	115.9	119.0	119.9	119.1	121.5	120.9	127.9	131.6
Далекосъобщения	J61	106.3	111.3	114.0	117.8	122.8	120.3	118.6	114.0
Дейности в областта на информационните технологии	J62	139.4	140.5	145.9	147.6	166.2	178.4	185.6	199.1
Информационни услуги	J63	145.5	151.2	153.1	162.0	163.9	163.6	170.0	179.1
Други бизнес услуги									
Юридически дейности; Счетоводни и одиторски дейности, данъчни консултации; Консултантски дейности в областта на управлението	M69_702	108.3	113.6	120.1	101.7	136.3	134.8	126.2	123.3
Архитектурни и инженерни дейности, технически изпитвания и анализи	M71	79.1	83.8	85.8	88.1	93.0	85.5	89.7	83.8
Рекламна дейност и проучване на пазари	M73	112.1	114.3	115.7	119.8	120.1	120.1	130.2	127.0
Други професионални дейности	M74	114.8	104.7	105.8	111.8	129.6	142.0	126.4	124.0
Дейности по наемане и предоставяне на работна сила	N78	109.4	105.4	100.4	97.9	99.4	95.4	99.5	101.2
Туристическа агентска и операторска дейност; други дейности, свързани с пътувания и резервации	N79	122.6	122.1	123.1	127.9	129.1	139.1	140.9	144.2
Дейности по охрана и разследване	N80	118.4	119.0	121.3	122.0	122.5	130.7	134.6	134.6
Дейности по почистване	N812	111.8	109.8	109.9	108.4	107.5	119.1	126.1	128.0
Административни офис дейности и друго спомагателно обслужване на стопанската дейност	N82	136.1	142.2	146.9	152.2	164.7	170.9	182.2	173.9

Таблица 4

Индекси на оборота в услугите - календарно изгледени
(2015 = 100)

Икономически дейности	Евростат код	Тримесечия на 2018 година				Тримесечия на 2019 година			
		I	II	III	IV	I	II	III	IV
Транспорт, складиране и пощи - общо	H	104.3	117.8	128.8	120.7	115.3	126.5	136.5	127.8
Сухопътен транспорт	H49	106.9	115.9	115.3	121.3	117.1	122.4	123.3	127.0
Воден транспорт	H50	88.9	83.5	89.9	84.0	85.6	125.3	137.9	119.7
Въздушен транспорт	H51	44.6	111.0	204.0	61.8	49.0	123.0	227.3	76.3
Складиране и обработка на товари, спомагателни дейности в транспорта	H52	107.6	122.5	148.4	131.3	125.8	137.3	150.5	137.7
Пощенски и куриерски услуги	H53	127.0	133.9	120.4	135.2	124.0	127.3	126.2	149.0
Създаване и разпространение на информация и творчески продукти; Далекосъобщения - общо	J	115.9	125.1	125.0	150.0	133.4	146.8	146.5	176.2
Издателска дейност	J58	99.9	95.0	115.3	108.2	86.0	100.8	125.0	108.8
Производство на филми и телевизионни предавания, звукозаписване и издаване на музика	J59	104.5	119.4	95.7	167.0	94.4	127.9	134.2	167.5
Радио- и телевизионна дейност	J60	104.5	127.6	100.3	140.6	110.2	128.2	110.6	155.8
Далекосъобщения	J61	102.2	110.0	115.0	122.7	118.0	118.7	119.6	118.2
Дейности в областта на информационните технологии	J62	127.9	137.6	137.1	170.2	154.3	177.4	174.8	229.4
Информационни услуги	J63	136.8	145.5	143.7	187.5	153.1	153.7	154.9	204.1
Други бизнес услуги									
Юридически дейности; Счетоводни и одиторски дейности, данъчни консултации; Консултантски дейности в областта на управлението	M69_702	98.6	113.7	113.6	115.4	125.2	134.8	118.5	134.9
Архитектурни и инженерни дейности, технически изпитвания и анализи	M71	64.1	81.2	81.0	106.5	76.7	77.9	84.7	99.4
Рекламна дейност и проучване на пазари	M73	95.9	120.2	98.0	149.6	103.7	125.2	114.6	155.4
Други професионални дейности	M74	106.4	100.0	102.8	128.1	120.1	136.1	122.4	141.5
Дейности по наемане и предоставяне на работна сила	N78	102.4	105.2	98.1	100.1	97.8	96.5	99.2	103.5
Туристическа агентска и операторска дейност; други дейности, свързани с пътувания и резервации	N79	78.3	121.4	197.8	79.9	83.3	145.0	226.2	89.4
Дейности по охрана и разследване	N80	114.2	116.6	121.6	127.9	118.3	130.7	137.0	137.6
Дейности по почистване	N812	111.2	110.0	112.6	104.0	107.4	123.5	132.8	122.0
Административни офис дейности и друго спомагателно обслужване на стопанската дейност	N82	134.7	141.5	141.5	144.0	180.4	171.7	181.6	170.1