



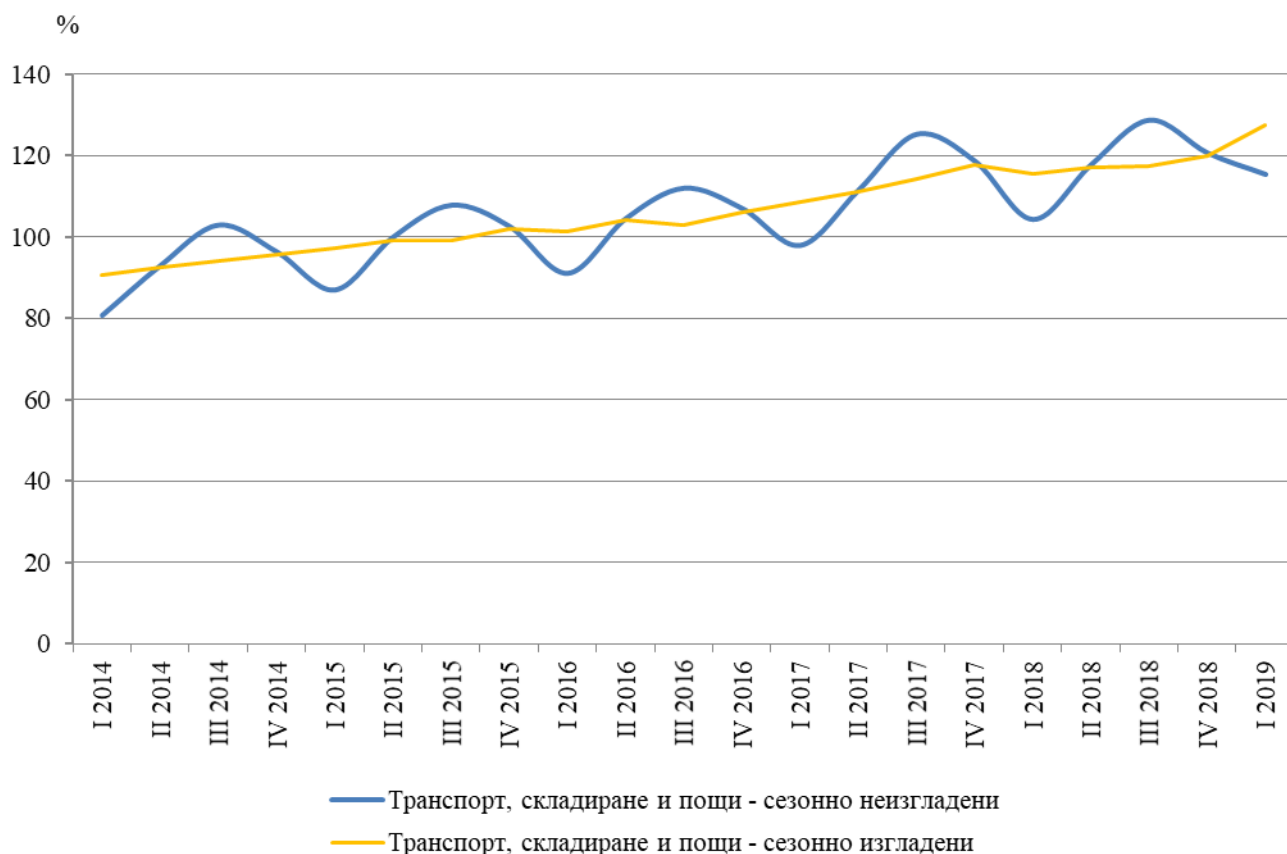
ИНДЕКСИ НА ОБОРОТА В УСЛУГИТЕ ПРЕЗ ПЪРВОТО ТРИМЕСЕЧИЕ НА 2019 ГОДИНА¹

Индексите на оборота в услугите обхващат дейностите, включени в секторите „Транспорт, складиране и пощи“, „Създаване и разпространение на информация и творчески продукти; Далекосъобщения“ и „Други бизнес услуги“.

Тримесечни изменения

По предварителни данни през първото тримесечие на 2019 г. общият индекс на оборота за сектор „Транспорт, складиране и пощи“, изчислен от сезонно изгладени данни, се увеличава с 6.3% спрямо четвъртото тримесечие на 2018 година. Най-значителен ръст се наблюдава при „Воден транспорт“ - с 12.3%, и „Складиране и обработка на товари, спомагателни дейности в транспорта“ - с 9.0%. Намаление е регистрирано само при „Пощенски и куриерски услуги“ - с 0.4%.

Фиг. 1. Тримесечен индекс на оборота за сектор „Транспорт, складиране и пощи“ (2015 = 100)

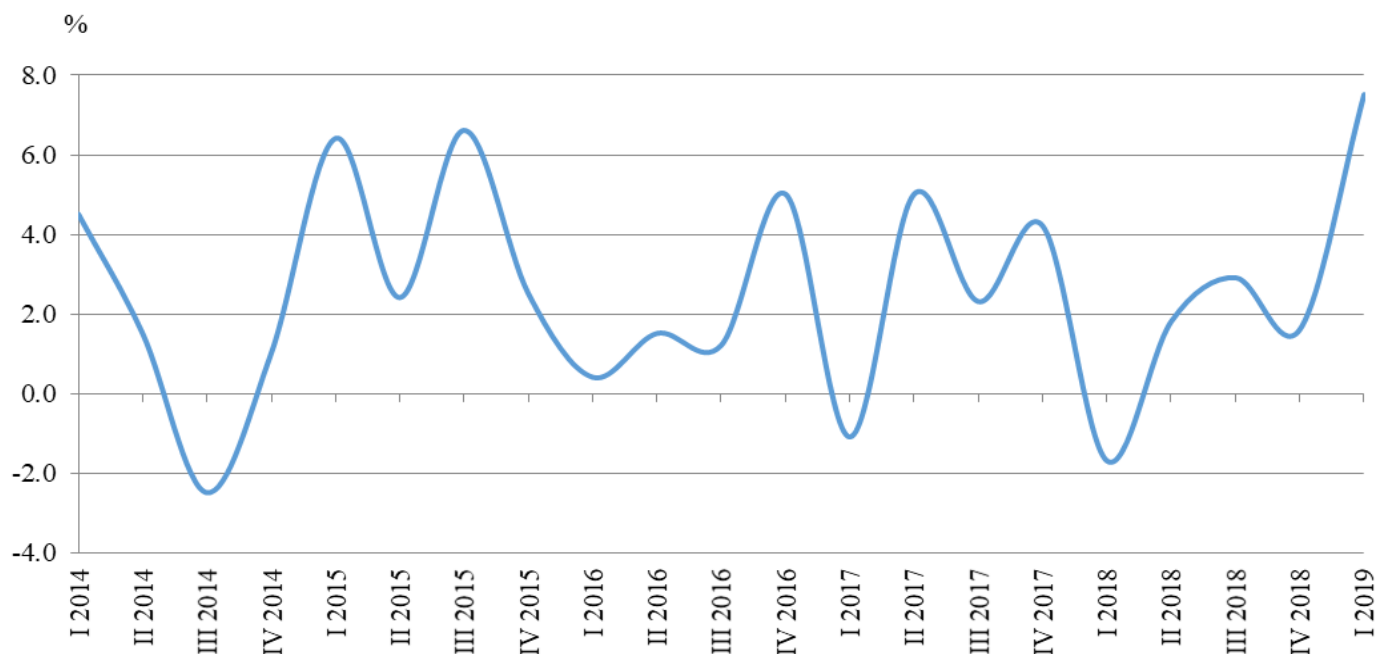


¹ Данните са предварителни.



Общият индекс на оборота за **сектор „Създаване и разпространение на информация и творчески продукти; Далекосъобщения“** нараства със 7.5% спрямо четвъртото тримесечие на 2018 година. Увеличение е регистрирано при повечето дейности, като то е най-голямо при „Дейности в областта на информационните технологии“ - с 12.6%. Понижение е отчетено при „Производство на филми и телевизионни предавания, звукозаписване и издаване на музика“ (2.9%) и „Издателска дейност“ (1.1%).

Фиг. 2. Изменение на индекса на оборота за сектор „Създаване и разпространение на информация и творчески продукти; Далекосъобщения“ спрямо предходното тримесечие (Сезонно изгладени)



При **Други бизнес услуги** най-съществен ръст спрямо предходното тримесечие се наблюдава при „Юридически дейности; Счетоводни и одиторски дейности, данъчни консултации; Консултантски дейности в областта на управлението“ - с 34.0%, и „Други професионални дейности“ - с 15.9%, докато при „Дейности по почистване“ е регистрирано намаление с 0.8%.

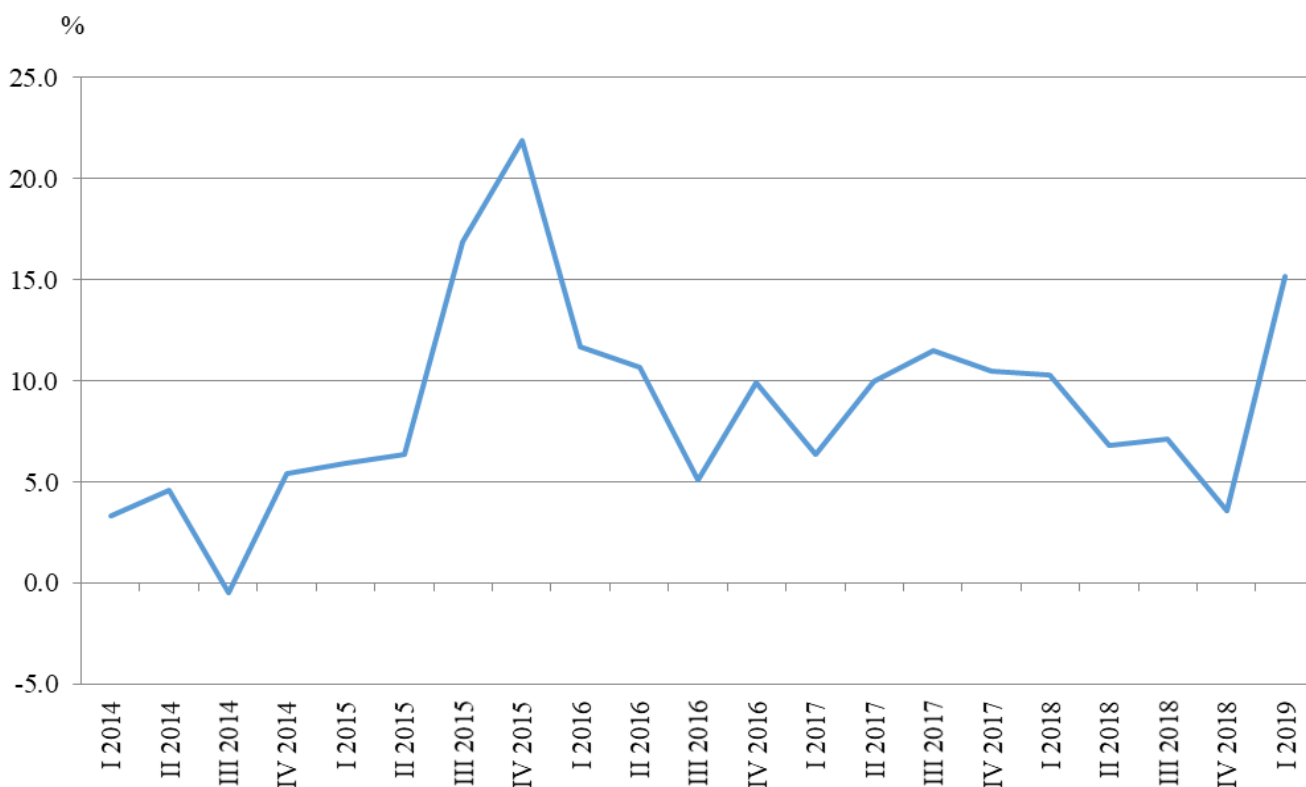
Годишни изменения

През първото тримесечие на 2019 г. общият индекс на календарно изгладените данни на оборота в **сектор „Транспорт, складиране и пощи“** нараства с 10.6% в сравнение със същото тримесечие на 2018 година. Най-значимо увеличение е отчетено при „Складиране и обработка на товари, спомагателни дейности в транспорта“ - с 16.9%. Намаление се наблюдава при „Воден транспорт“ (3.7%) и „Пощенски и куриерски услуги“ (2.4%).



Общият индекс на оборота за **сектор „Създаване и разпространение на информация и творчески продукти; Далекосъобщения“**, изчислен от календарно изгладени данни, е с 15.2% по-висок през първото тримесечие на 2019 г. в сравнение със същото тримесечие на 2018 година. Най-голям е ръстът при „Дейности в областта на информационните технологии“ - с 20.6%. Понижение е регистрирано при „Издателска дейност“ (13.9%) и „Производство на филми и телевизионни предавания, звукозаписване и издаване на музика“ (9.7%).

Фиг. 3. Изменение на индекса на оборота за сектор „Създаване и разпространение на информация и творчески продукти; Далекосъобщения“ спрямо съответното тримесечие на предходната година (Календарно изгладени)



При **Други бизнес услуги** ръст спрямо първото тримесечие на 2018 г. е отчетен при повечето дейности, като той е най-голям при „Административни офис дейности и друго спомагателно обслужване на стопанската дейност“ - с 33.9%, и „Юридически дейности; Счетоводни и одиторски дейности, данъчни консултации; Консултантски дейности в областта на управлението“ - с 27.0%. При „Дейности по наемане и предоставяне на работна сила“ и „Дейности по почистване“ е регистрирано намаление, съответно с 4.5 и 3.4%.



Методологични бележки

Сезонното изглаждане е статистически метод за отстраняване на сезонния компонент на времевия ред и е особено подходящо за дългосрочни сравнения на данните.

Календарното изглаждане представлява отстраняване на вариациите в тримесечните данни, дължащи се на различния брой календарни и работни дни в тримесечията, на националните празници, както и на наличието на екстремни стойности (например наличието на повече неработни дни през май може да допринесе за спад на оборота в някои дейности).

Методологията на тримесечното наблюдение, както и данни за периода 2017 - 2019 г., могат да се намерят на сайта на НСИ в рубрика „Бизнес статистика“: <http://www.nsi.bg/bg/content/956/тримесечни-данни>.

Динамични редове могат да бъдат изтеглени от Информационна система ИНФОСТАТ: https://infostat.nsi.bg/infostat/pages/module.jsf?x_2=217.



Приложение

Таблица 1

Изменение на индекса на оборота в услугите¹
(Спрямо предходното тримесечие)

(Проценти)

Икономически дейности	Евростат код	Тримесечия на 2018 година				Тримесечие на 2019 година ²
		I	II	III	IV	I
Транспорт, складиране и пощи - общо	H	-2.0	1.3	0.4	2.0	6.3
Сухопътен транспорт	H49	-1.9	0.6	-1.0	3.1	6.0
Воден транспорт	H50	-5.7	-18.7	1.5	3.8	12.3
Въздушен транспорт	H51	-2.8	8.8	-3.0	3.0	2.6
Складиране и обработка на товари, спомагателни дейности в транспорта	H52	-3.2	2.1	6.0	-1.0	9.0
Пощенски и куриерски услуги	H53	5.0	3.1	-7.7	3.5	-0.4
Създаване и разпространение на информация и творчески продукти; Далекосъобщения - общо	J	-1.7	1.8	2.9	1.6	7.5
Издателска дейност	J58	18.6	-10.5	7.0	-9.0	-1.1
Производство на филми и телевизионни предавания, звукозаписване и издаване на музика	J59	2.0	-1.6	-2.6	-3.6	-2.9
Радио- и телевизионна дейност	J60	2.0	2.7	0.8	-0.7	2.0
Далекосъобщения	J61	-3.3	4.7	2.4	3.3	4.2
Дейности в областта на информационните технологии	J62	-3.3	0.8	3.8	1.2	12.6
Информационни услуги	J63	3.0	3.9	1.3	5.8	1.2
Други бизнес услуги						
Юридически дейности; Счетоводни и одиторски дейности, данъчни консултации; Консултантски дейности в областта на управлението	M69_702	-7.7	4.9	5.7	-15.3	34.0
Архитектурни и инженерни дейности, технически изпитвания и анализи	M71	3.9	5.9	2.4	2.7	5.6
Рекламна дейност и проучване на пазари	M73	6.2	2.0	1.2	3.5	0.3
Други професионални дейности	M74	2.1	-8.8	1.1	5.7	15.9
Дейности по наемане и предоставяне на работна сила	N78	-3.8	-3.7	-4.7	-2.5	1.5
Туристическа агентска и операторска дейност; други дейности, свързани с пътувания и резервации	N79	3.9	-0.4	0.8	3.9	0.9
Дейности по охрана и разследване	N80	1.6	0.5	1.9	0.6	0.4
Дейности по почистване	N812	3.7	-1.8	0.1	-1.4	-0.8
Административни офис дейности и друго спомагателно обслужване на стопанската дейност	N82	-2.3	4.5	3.3	3.6	8.2

¹ Сезонно изгладени.

² Данните са предварителни.



Таблица 2

Изменение на индекса на оборота в услугите¹
(Спрямо съответното тримесечие на предходната година)

(Проценти)

Икономически дейности	Евростат код	Тримесечия на 2018 година				Тримесечие на 2019 година ²
		I	II	III	IV	I
Транспорт, складиране и пощи - общо	H	6.6	5.6	2.6	1.7	10.6
Сухопътен транспорт	H49	6.7	3.5	0.1	0.7	9.5
Воден транспорт	H50	-8.4	-25.2	-33.4	-19.3	-3.7
Въздушен транспорт	H51	-13.9	14.0	-2.8	8.6	9.9
Складиране и обработка на товари, спомагателни дейности в транспорта	H52	7.2	8.4	11.3	3.5	16.9
Пощенски и куриерски услуги	H53	16.6	15.9	3.3	3.4	-2.4
Създаване и разпространение на информация и творчески продукти; Далекосъобщения - общо	J	10.3	6.8	7.1	3.6	15.2
Издателска дейност	J58	13.7	-7.2	-0.9	2.9	-13.9
Производство на филми и телевизионни предавания, звукозаписване и издаване на музика	J59	17.9	10.1	3.6	-11.3	-9.7
Радио- и телевизионна дейност	J60	5.9	10.0	8.4	3.4	5.5
Далекосъобщения	J61	-0.1	7.6	8.2	7.3	15.5
Дейности в областта на информационните технологии	J62	19.2	6.2	8.2	1.4	20.6
Информационни услуги	J63	4.3	10.1	1.5	16.4	11.9
Други бизнес услуги						
Юридически дейности; Счетоводни и одиторски дейности, данъчни консултации; Консултантски дейности в областта на управлението	M69_702	-11.9	-8.6	1.8	-13.2	27.0
Архитектурни и инженерни дейности, технически изпитвания и анализи	M71	7.0	20.5	14.2	9.3	19.7
Рекламна дейност и проучване на пазари	M73	17.1	13.9	7.9	14.3	8.1
Други професионални дейности	M74	-3.9	-17.7	-1.2	-0.5	12.9
Дейности по наемане и предоставяне на работна сила	N78	15.1	-1.8	-15.1	-18.5	-4.5
Туристическа агентска и операторска дейност; други дейности, свързани с пътувания и резервации	N79	12.7	4.1	-0.1	10.1	6.4
Дейности по охрана и разследване	N80	10.3	5.7	7.6	5.0	3.6
Дейности по почистване	N812	32.9	1.7	1.7	-1.0	-3.4
Административни офис дейности и друго спомагателно обслужване на стопанската дейност	N82	-0.4	7.0	7.9	1.6	33.9

¹ Календарно изгладени.

² Данните са предварителни.



Таблица 3

Индекси на оборота в услугите - сезонно изгладени
(2015 = 100)

Икономически дейности	Евростат код	Тримесечия на 2018 година				Тримесечие на 2019 година ¹
		I	II	III	IV	I
Транспорт, складиране и пощи - общо	H	115.5	117.0	117.5	119.8	127.4
Сухопътен транспорт	H49	114.0	114.7	113.6	117.1	124.1
Воден транспорт	H50	99.6	81.0	82.2	85.3	95.8
Въздушен транспорт	H51	93.5	101.7	98.6	101.6	104.2
Складиране и обработка на товари, спомагателни дейности в транспорта	H52	121.9	124.4	131.9	130.6	142.3
Пощенски и куриерски услуги	H53	130.2	134.2	123.8	128.1	127.6
Създаване и разпространение на информация и творчески продукти; Далекосъобщения - общо	J	125.0	127.2	130.9	132.9	142.9
Издателска дейност	J58	112.7	100.9	108.0	98.3	97.2
Производство на филми и телевизионни предавания, звукозаписване и издаване на музика	J59	125.4	123.4	120.2	115.9	112.5
Радио- и телевизионна дейност	J60	115.9	119.0	119.9	119.1	121.5
Далекосъобщения	J61	106.3	111.3	114.0	117.8	122.8
Дейности в областта на информационните технологии	J62	139.4	140.5	145.9	147.6	166.2
Информационни услуги	J63	145.5	151.2	153.1	162.0	163.9
Други бизнес услуги						
Юридически дейности; Счетоводни и одиторски дейности, данъчни консултации; Консултантски дейности в областта на управлението	M69_702	108.3	113.6	120.1	101.7	136.3
Архитектурни и инженерни дейности, технически изпитвания и анализи	M71	79.1	83.8	85.8	88.1	93.0
Рекламна дейност и проучване на пазари	M73	112.1	114.3	115.7	119.8	120.1
Други професионални дейности	M74	114.8	104.7	105.8	111.8	129.6
Дейности по наемане и предоставяне на работна сила	N78	109.4	105.4	100.4	97.9	99.4
Туристическа агентска и операторска дейност; други дейности, свързани с пътувания и резервации	N79	122.6	122.1	123.1	127.9	129.1
Дейности по охрана и разследване	N80	118.4	119.0	121.3	122.0	122.5
Дейности по почистване	N812	111.8	109.8	109.9	108.4	107.5
Административни офис дейности и друго спомагателно обслужване на стопанската дейност	N82	136.1	142.2	146.9	152.2	164.7

¹ Данните са предварителни.



Таблица 4

**Индекси на оборота в услугите - календарно изгледени
(2015 = 100)**

Икономически дейности	Евростат код	Тримесечия на 2018 година				Тримесечие на 2019 година ¹
		I	II	III	IV	I
Транспорт, складиране и пощи - общо	H	104.3	117.8	128.8	120.7	115.3
Сухопътен транспорт	H49	106.9	115.9	115.3	121.3	117.1
Воден транспорт	H50	88.9	83.5	89.9	84.0	85.6
Въздушен транспорт	H51	44.6	111.0	204.0	61.8	49.0
Складиране и обработка на товари, спомагателни дейности в транспорта	H52	107.6	122.5	148.4	131.3	125.8
Пощенски и куриерски услуги	H53	127.0	133.9	120.4	135.2	124.0
Създаване и разпространение на информация и творчески продукти; Далекосъобщения - общо	J	115.9	125.1	125.0	150.0	133.4
Издателска дейност	J58	99.9	95.0	115.3	108.2	86.0
Производство на филми и телевизионни предавания, звукозаписване и издаване на музика	J59	104.5	119.4	95.7	167.0	94.4
Радио- и телевизионна дейност	J60	104.5	127.6	100.3	140.6	110.2
Далекосъобщения	J61	102.2	110.0	115.0	122.7	118.0
Дейности в областта на информационните технологии	J62	127.9	137.6	137.1	170.2	154.3
Информационни услуги	J63	136.8	145.5	143.7	187.5	153.1
Други бизнес услуги						
Юридически дейности; Счетоводни и одиторски дейности, данъчни консултации; Консултантски дейности в областта на управлението	M69_702	98.6	113.7	113.6	115.4	125.2
Архитектурни и инженерни дейности, технически изпитвания и анализи	M71	64.1	81.2	81.0	106.5	76.7
Рекламна дейност и проучване на пазари	M73	95.9	120.2	98.0	149.6	103.7
Други професионални дейности	M74	106.4	100.0	102.8	128.1	120.1
Дейности по наемане и предоставяне на работна сила	N78	102.4	105.2	98.1	100.1	97.8
Туристическа агентска и операторска дейност; други дейности, свързани с пътувания и резервации	N79	78.3	121.4	197.8	79.9	83.3
Дейности по охрана и разследване	N80	114.2	116.6	121.6	127.9	118.3
Дейности по почистване	N812	111.2	110.0	112.6	104.0	107.4
Административни офис дейности и друго спомагателно обслужване на стопанската дейност	N82	134.7	141.5	141.5	144.0	180.4

¹ Данните са предварителни.