



ИНДЕКСИ НА ОБОРОТА В УСЛУГИТЕ ПРЕЗ ПЪРВОТО ТРИМЕСЕЧИЕ НА 2018 ГОДИНА¹

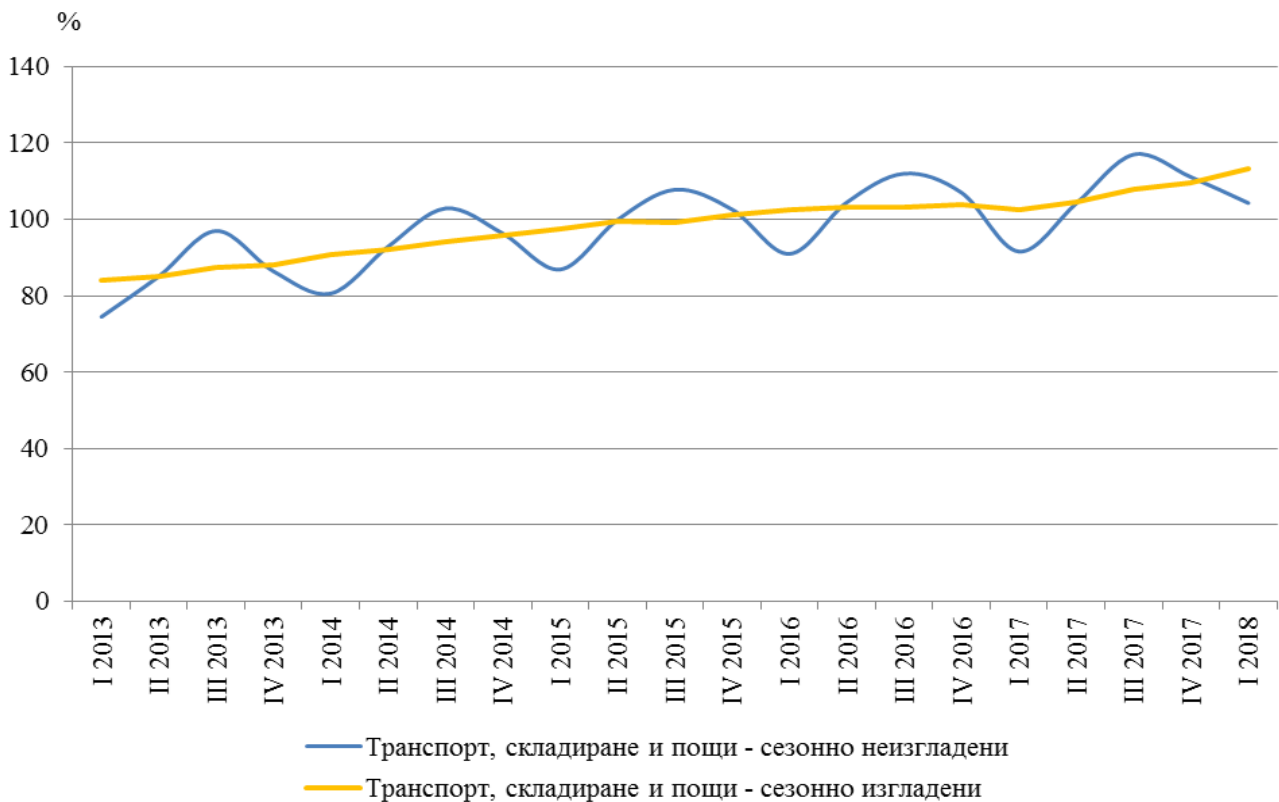
В изпълнение на изискванията на Регламент (ЕК) № 1165/1998 и променящия го Регламент (ЕК) № 1158/2005 от началото на 2018 г. е сменена базисната година за краткосрочната бизнес статистика. Всички краткосрочни показатели, представяни във формата на индекси, се изчисляват и публикуват при база 2015 година. Динамичните редове са преизчислени при новата базисна година и могат да бъдат изтеглени от Информационна система ИНФОСТАТ: https://infostat.nsi.bg/infostat/pages/module.jsf?x_2=217

Индексите на оборота в услугите обхващат дейностите, включени в секторите „Транспорт, складиране и пощи“, „Създаване и разпространение на информация и творчески продукти; Далекосъобщения“ и „Други бизнес услуги“.

Тримесечни изменения

По предварителни данни през първото тримесечие на 2018 г. общият индекс на оборота за сектор „Транспорт, складиране и пощи“, изчислен от сезонно изгладени данни, се увеличава с 3.5% спрямо четвъртото тримесечие на 2017 година. Ръст се наблюдава при всички дейности в сектора, като най-висок е при „Воден транспорт“ - с 19.9%.

Фиг. 1. Тримесечен индекс на оборота за сектор „Транспорт, складиране и пощи“ (2015 = 100)

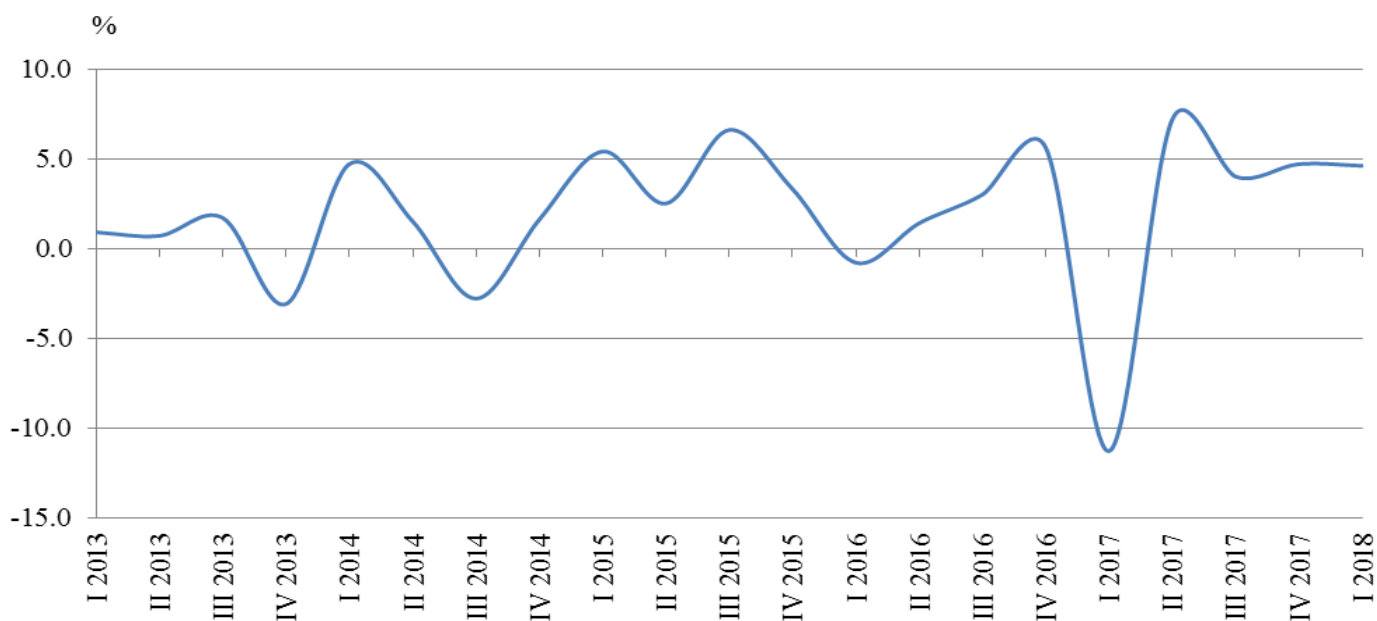


¹ Данните са предварителни.



Общият индекс на оборота за **сектор „Създаване и разпространение на информация и творчески продукти; Далекосъобщения“** нараства с 4.6% спрямо четвъртото тримесечие на 2017 година. Най-голямо увеличение е отчетено при „Информационни услуги“ и „Издателска дейност“ съответно с 26.5 и 20.1%. Спад е регистриран единствено при дейност „Далекосъобщения“ (4.4%).

Фиг. 2. Изменение на индекса на оборота за сектор „Създаване и разпространение на информация и творчески продукти; Далекосъобщения“ спрямо предходното тримесечие (Сезонно изгладени)



При **Други бизнес услуги** се наблюдава увеличение спрямо предходното тримесечие при повечето дейности, като то е най-голямо при „Юридически дейности; Счетоводни и одиторски дейности, данъчни консултации; Консултантски дейности в областта на управлението“ - с 38.0%. Най-съществено намаление е регистрирано при „Дейности по наемане и предоставяне на работна сила“ - с 21.6%.

Годишни изменения

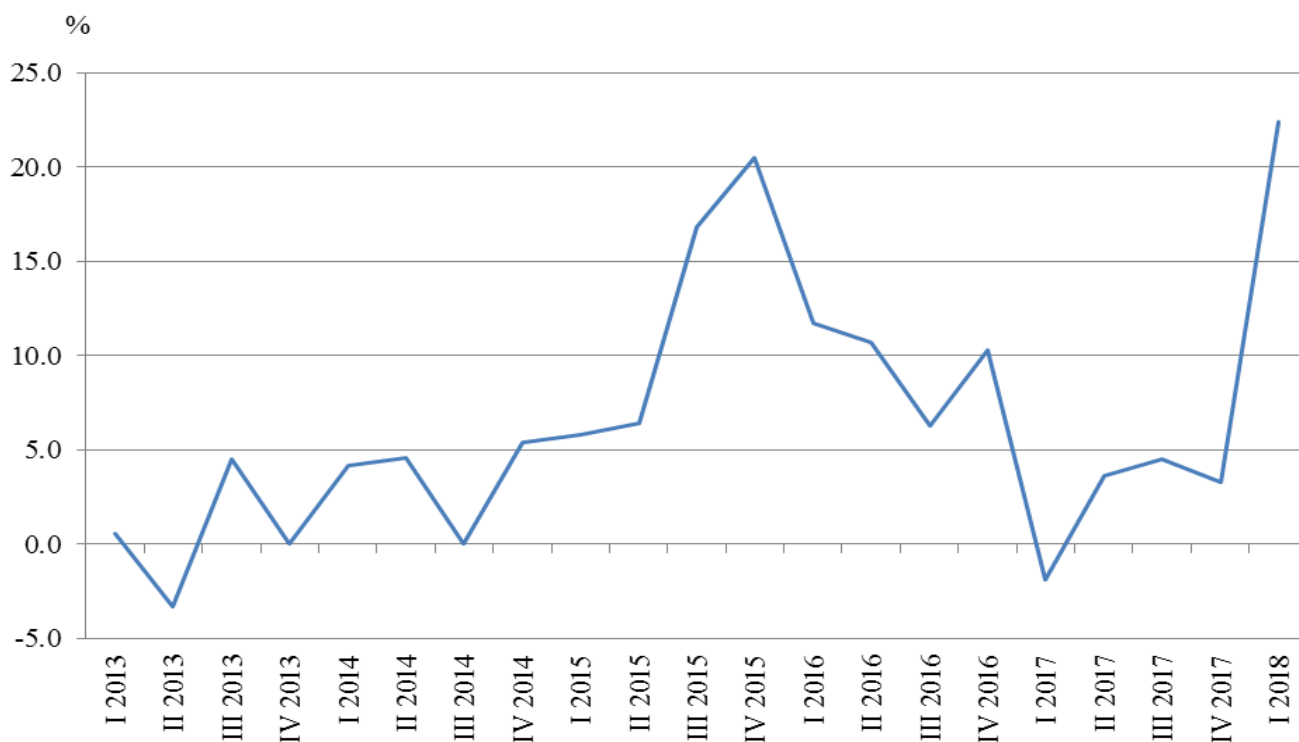
През първото тримесечие на 2018 г. общият календарно изгладен индекс на оборота за **сектор „Транспорт, складиране и пощи“** нараства с 12.2% в сравнение със същото тримесечие на 2017 година. Увеличение се наблюдава при всички дейности, като най-значително е при „Пощенски и куриерски услуги“ (18.3%) и „Воден транспорт“ (16.2%).

Общият календарно изгладен индекс на оборота за **сектор „Създаване и разпространение на информация и творчески продукти; Далекосъобщения“** е с 22.4% по-висок в сравнение с първото тримесечие на 2017 година. Нарастване на индекса на оборота има при почти всички дейности, като най-голям е ръстът при „Информационни услуги“ - с 56.4%, „Дейности в областта на информационните технологии“ - с 39.7%, и „Производство на филми и телевизионни предавания,



звукзаписване и издаване на музика“ - с 32.9%. Спад се наблюдава само при дейност „Далекосъобщения“ (0.7%).

Фиг. 3. Изменение на индекса на оборота за сектор „Създаване и разпространение на информация и творчески продукти; Далекосъобщения“ спрямо съответното тримесечие на предходната година (Календарно изгладени)



При **Други бизнес услуги** увеличение спрямо първото тримесечие на 2017 г. е регистрирано при всички дейности. Най-съществен е ръстът на „Дейности по почистване“ - с 28.4%, „Юридически дейности; Счетоводни и одиторски дейности, данъчни консултации; Консултантски дейности в областта на управлението“ - с 26.6%, и „Туристическа агентска и операторска дейност; други дейности, свързани с пътувания и резервации“ - с 24.1%.



Методологични бележки

Сезонното изглаждане е статистически метод за отстраняване на сезонния компонент на времевия ред и е особено подходящо за дългосрочни сравнения на данните.

Календарното изглаждане представлява отстраняване на вариациите в тримесечните данни, дължащи се на различния брой календарни и работни дни в тримесечията, на националните празници, както и на наличието на екстремни стойности (например наличието на повече неработни дни през май може да допринесе за спад на оборота в някои дейности).

Методологията на тримесечното наблюдение, както и данни за периода 2016 - 2018 г., могат да се намерят на сайта на НСИ в рубрика „Бизнес статистика“: <http://www.nsi.bg/bg/content/956/тримесечни-данни>.



Приложение

Таблица 1

Изменение на индекса на оборота в услугите¹
(Спрямо предходното тримесечие)

(Проценти)

Икономически дейности	Евростат код	Тримесечия на 2017 година				Тримесечие на 2018 година ²
		I	II	III	IV	I
Транспорт, складиране и пощи - общо	H	-1.2	1.8	3.4	1.5	3.5
Сухопътен транспорт	H49	-1.4	0.9	3.5	1.9	3.8
Воден транспорт	H50	-23.4	-3.3	14.3	-12.4	19.9
Въздушен транспорт	H51	-11.7	7.2	0.9	-4.9	5.6
Складиране и обработка на товари, спомагателни дейности в транспорта	H52	2.0	2.6	3.4	1.5	1.8
Пощенски и куриерски услуги	H53	-0.7	5.0	3.1	4.1	4.3
Създаване и разпространение на информация и творчески продукти; Далекосъобщения - общо	J	-11.3	7.2	4.0	4.7	4.6
Издателска дейност	J58	-9.6	7.6	3.4	-15.3	20.1
Производство на филми и телевизионни предавания, звукозаписване и издаване на музика	J59	-27.5	6.4	1.5	18.8	3.3
Радио- и телевизионна дейност	J60	4.7	0.0	0.6	2.8	1.4
Далекосъобщения	J61	6.3	-1.4	0.8	4.4	-4.4
Дейности в областта на информационните технологии	J62	-22.9	15.4	5.3	7.8	6.7
Информационни услуги	J63	-11.5	11.1	14.4	-5.1	26.5
Други бизнес услуги						
Юридически дейности; Счетоводни и одиторски дейности, данъчни консултации; Консултантски дейности в областта на управлението	M69_702	-2.7	-2.0	-3.6	-3.1	38.0
Архитектурни и инженерни дейности, технически изпитвания и анализи	M71	1.5	-1.8	-0.4	0.1	1.1
Рекламна дейност и проучване на пазари	M73	1.8	4.6	-0.5	3.3	5.0
Други професионални дейности	M74	-7.5	12.3	-15.1	3.0	14.8
Дейности по наемане и предоставяне на работна сила	N78	-13.9	22.3	8.9	5.4	-21.6
Туристическа агентска и операторска дейност; други дейности, свързани с пътувания и резервации	N79	-1.6	-0.4	2.7	1.1	7.5
Дейности по охрана и разследване	N80	6.1	3.2	1.9	3.8	-0.6
Дейности по почистване	N812	-12.3	3.8	-1.5	5.2	17.8
Административни офис дейности и друго спомагателно обслужване на стопанската дейност	N82	3.8	2.7	2.7	-0.6	4.5

¹ Сезонно изгладени.

² Данните са предварителни.



Таблица 2

Изменение на индекса на оборота в услугите¹
(Спрямо съответното тримесечие на предходната година)

(Проценти)

Икономически дейности	Евростат код	Тримесечия на 2017 година				Тримесечие на 2018 година ²
		I	II	III	IV	I
Транспорт, складиране и пощи - общо	H	-0.3	0.0	5.6	5.1	12.2
Сухопътен транспорт	H49	-2.3	-2.8	4.3	3.7	12.5
Воден транспорт	H50	-10.9	-33.4	-36.3	-26.0	16.2
Въздушен транспорт	H51	-27.3	-6.4	0.6	-9.5	8.6
Складиране и обработка на товари, спомагателни дейности в транспорта	H52	8.4	8.4	12.1	10.1	10.7
Пощенски и куриерски услуги	H53	4.7	9.0	9.9	11.2	18.3
Създаване и разпространение на информация и творчески продукти; Далекосъобщения - общо	J	-1.9	3.6	4.5	3.3	22.4
Издателска дейност	J58	0.8	15.6	23.9	-15.3	13.5
Производство на филми и телевизионни предавания, звукозаписване и издаване на музика	J59	-17.9	-8.9	-16.8	-6.2	32.9
Радио- и телевизионна дейност	J60	13.3	6.5	7.0	9.9	3.3
Далекосъобщения	J61	6.0	1.5	5.3	10.4	-0.7
Дейности в областта на информационните технологии	J62	-10.0	3.7	0.5	0.9	39.7
Информационни услуги	J63	6.1	12.4	27.0	4.3	56.4
Други бизнес услуги						
Юридически дейности; Счетоводни и одиторски дейности, данъчни консултации; Консултантски дейности в областта на управлението	M69_702	-4.8	-3.3	-11.0	-12.2	26.6
Архитектурни и инженерни дейности, технически изпитвания и анализи	M71	-8.6	-8.5	-6.6	-4.1	1.5
Рекламна дейност и проучване на пазари	M73	-6.6	-0.7	4.2	8.6	14.6
Други професионални дейности	M74	-10.1	9.0	-10.2	-9.1	12.8
Дейности по наемане и предоставяне на работна сила	N78	2.7	8.7	15.6	20.9	10.1
Туристическа агентска и операторска дейност; други дейности, свързани с пътувания и резервации	N79	10.0	-2.8	-8.8	-4.4	24.1
Дейности по охрана и разследване	N80	13.1	15.4	13.1	17.7	7.8
Дейности по почистване	N812	-6.0	-2.6	-11.2	-6.6	28.4
Административни офис дейности и друго спомагателно обслужване на стопанската дейност	N82	7.0	10.5	11.4	8.6	9.4

¹ Календарно изгладени.

² Данните са предварителни.



Таблица 3

Индекси на оборота в услугите - сезонно изгладени
(2015 = 100)

Икономически дейности	Евростат код	Тримесечия на 2017 година				Тримесечие на 2018 година ¹
		I	II	III	IV	I
Транспорт, складиране и пощи - общо	H	102.5	104.4	108.0	109.5	113.4
Сухопътен транспорт	H49	100.7	101.6	105.2	107.2	111.3
Воден транспорт	H50	82.5	79.8	91.2	79.9	95.8
Въздушен транспорт	H51	84.4	90.5	91.3	86.8	91.7
Складиране и обработка на товари, спомагателни дейности в транспорта	H52	110.8	113.7	117.6	119.4	121.6
Пощенски и куриерски услуги	H53	108.2	113.6	117.1	121.9	127.2
Създаване и разпространение на информация и творчески продукти; Далекосъобщения - общо	J	103.5	111.0	115.4	120.9	126.5
Издателска дейност	J58	99.3	106.8	110.4	93.5	112.3
Производство на филми и телевизионни предавания, звукозаписване и издаване на музика	J59	93.6	99.6	101.1	120.1	124.1
Радио- и телевизионна дейност	J60	112.6	112.6	113.3	116.5	118.1
Далекосъобщения	J61	108.3	106.8	107.7	112.4	107.5
Дейности в областта на информационните технологии	J62	97.7	112.7	118.7	128.0	136.6
Информационни услуги	J63	117.9	131.0	149.8	142.1	179.8
Други бизнес услуги						
Юридически дейности; Счетоводни и одиторски дейности, данъчни консултации; Консултантски дейности в областта на управлението	M69_702	105.3	103.2	99.5	96.4	133.0
Архитектурни и инженерни дейности, технически изпитвания и анализи	M71	81.1	79.6	79.3	79.4	80.3
Рекламна дейност и проучване на пазари	M73	101.2	105.9	105.4	108.9	114.3
Други професионални дейности	M74	100.5	112.9	95.9	98.8	113.4
Дейности по наемане и предоставяне на работна сила	N78	92.7	113.4	123.5	130.2	102.1
Туристическа агентска и операторска дейност; други дейности, свързани с пътувания и резервации	N79	106.5	106.1	109.0	110.2	118.5
Дейности по охрана и разследване	N80	114.0	117.7	119.9	124.4	123.7
Дейности по почистване	N812	97.4	101.1	99.6	104.8	123.5
Административни офис дейности и друго спомагателно обслужване на стопанската дейност	N82	121.4	124.7	128.1	127.3	133.0

¹ Данните са предварителни.



Таблица 4

Индекси на оборота в услугите - календарно изгладени
(2015 = 100)

Икономически дейности	Евростат код	Тримесечия на 2017 година				Тримесечие на 2018 година ¹
		I	II	III	IV	I
Транспорт, складиране и пощи - общо	H	91.3	104.2	118.7	111.3	102.5
Сухопътен транспорт	H49	92.3	102.3	108.1	111.1	103.8
Воден транспорт	H50	71.6	82.6	101.0	79.3	83.2
Въздушен транспорт	H51	43.1	91.5	192.3	52.7	46.8
Складиране и обработка на товари, спомагателни дейности в транспорта	H52	97.9	111.1	130.0	123.2	108.4
Пощенски и куриерски услуги	H53	105.7	112.4	114.2	128.3	125.0
Създаване и разпространение на информация и творчески продукти; Далекосъобщения - общо	J	97.6	110.1	109.8	134.8	119.4
Издателска дейност	J58	87.7	101.7	115.2	104.4	99.5
Производство на филми и телевизионни предавания, звукозаписване и издаване на музика	J59	77.5	97.7	84.0	169.5	103.0
Радио- и телевизионна дейност	J60	100.6	120.1	92.9	143.4	103.9
Далекосъобщения	J61	104.3	105.5	108.6	116.9	103.6
Дейности в областта на информационните технологии	J62	91.4	112.2	110.5	145.3	127.7
Информационни услуги	J63	118.9	126.1	138.2	153.7	186.0
Други бизнес услуги						
Юридически дейности; Счетоводни и одиторски дейности, данъчни консултации; Консултантски дейности в областта на управлението	M69_702	92.9	103.8	92.8	110.8	117.6
Архитектурни и инженерни дейности, технически изпитвания и анализи	M71	61.5	72.8	77.5	105.0	62.4
Рекламна дейност и проучване на пазари	M73	83.8	108.9	94.3	135.0	96.0
Други професионални дейности	M74	92.3	107.4	93.7	113.9	104.1
Дейности по наемане и предоставяне на работна сила	N78	92.7	113.4	123.5	130.2	102.1
Туристическа агентска и операторска дейност; други дейности, свързани с пътувания и резервации	N79	61.8	105.5	178.7	65.6	76.7
Дейности по охрана и разследване	N80	108.0	119.3	119.5	130.2	116.4
Дейности по почистване	N812	83.2	106.9	107.3	104.1	106.8
Административни офис дейности и друго спомагателно обслужване на стопанската дейност	N82	121.1	123.5	123.9	132.4	132.5

¹ Данните са предварителни.