



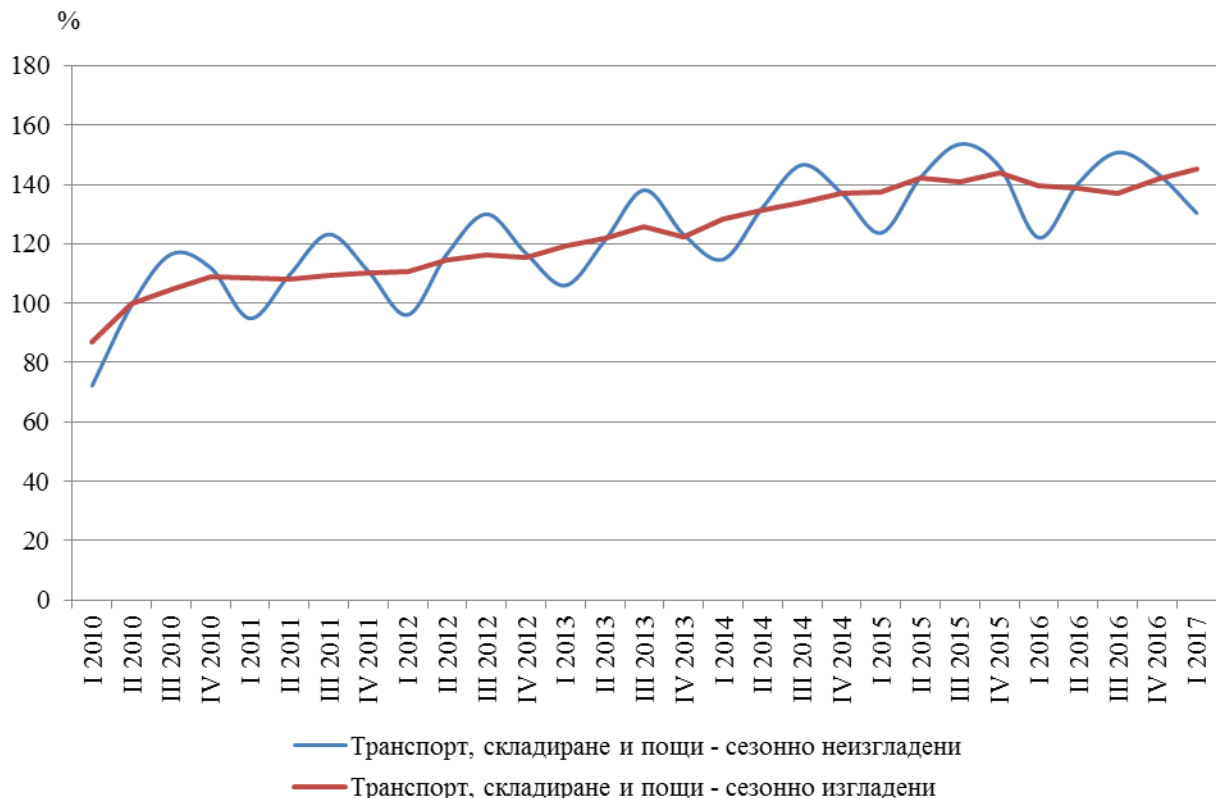
ИНДЕКСИ НА ОБОРОТА В УСЛУГИТЕ ПРЕЗ ПЪРВОТО ТРИМЕСЕЧИЕ НА 2017 ГОДИНА¹

Индексите на оборота в услугите обхващат дейностите, включени в секторите „Транспорт, складиране и пощи“, „Създаване и разпространение на информация и творчески продукти; Далекосъобщения“ и „Други бизнес услуги“.

Тримесечни изменения

По предварителни данни през първото тримесечие на 2017 г. общият индекс на оборота за сектор „Транспорт, складиране и пощи“, изчислен от сезонно изгладени данни, се увеличава с 2.4% спрямо четвъртото тримесечие на 2016 година. Най-висок ръст е регистриран при „Сухопътен транспорт“ - с 3.3%. Намаление се наблюдава при дейностите „Воден транспорт“ и „Въздушен транспорт“, съответно с 6.7 и с 2.8%.

**Фиг. 1. Тримесечен индекс на оборота за сектор „Транспорт, складиране и пощи“
(2010 = 100)**

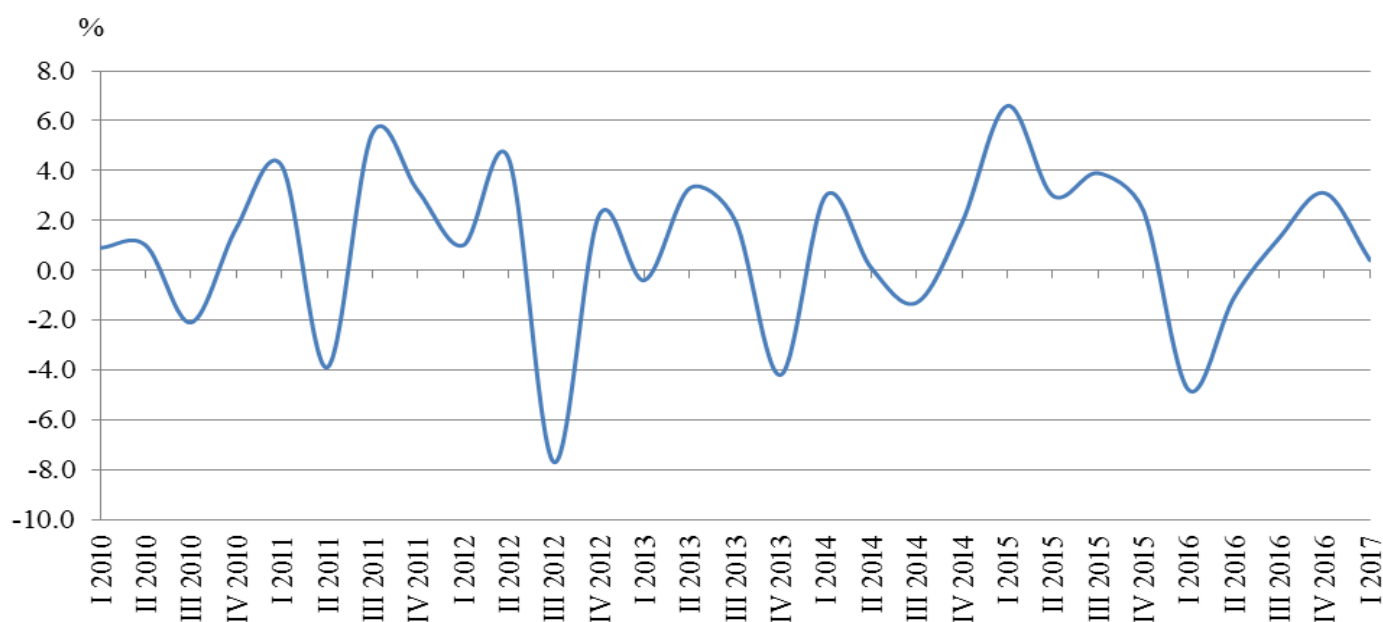


¹ Данните са предварителни.



Общият индекс на оборота за **сектор „Създаване и разпространение на информация и творчески продукти; Далекосъобщения“** нараства с 0.4% спрямо четвъртото тримесечие на 2016 година. Най-голямо увеличение е отчетено при „Радио- и телевизионна дейност” - със 7.7%. Най-значителен спад е регистриран при „Производство на филми и телевизионни предавания, звукозаписване и издаване на музика” (17.5%) и „Издателска дейност” (11.1%).

Фиг. 2. Изменение на индекса на оборота за сектор „Създаване и разпространение на информация и творчески продукти; Далекосъобщения” спрямо предходното тримесечие (Сезонно изгладени)



При всички дейности в състава на **Други бизнес услуги** се наблюдава нарастване на индекса на оборота спрямо предходното тримесечие, като то е най-голямо при „Други професионални дейности” (10.5%), „Административни офис дейности и друго спомагателно обслужване на стопанската дейност” (8.7%) и „Туристическа агентска и операторска дейност; други дейности, свързани с пътувания и резервации” (7.3%).

Годишни изменения

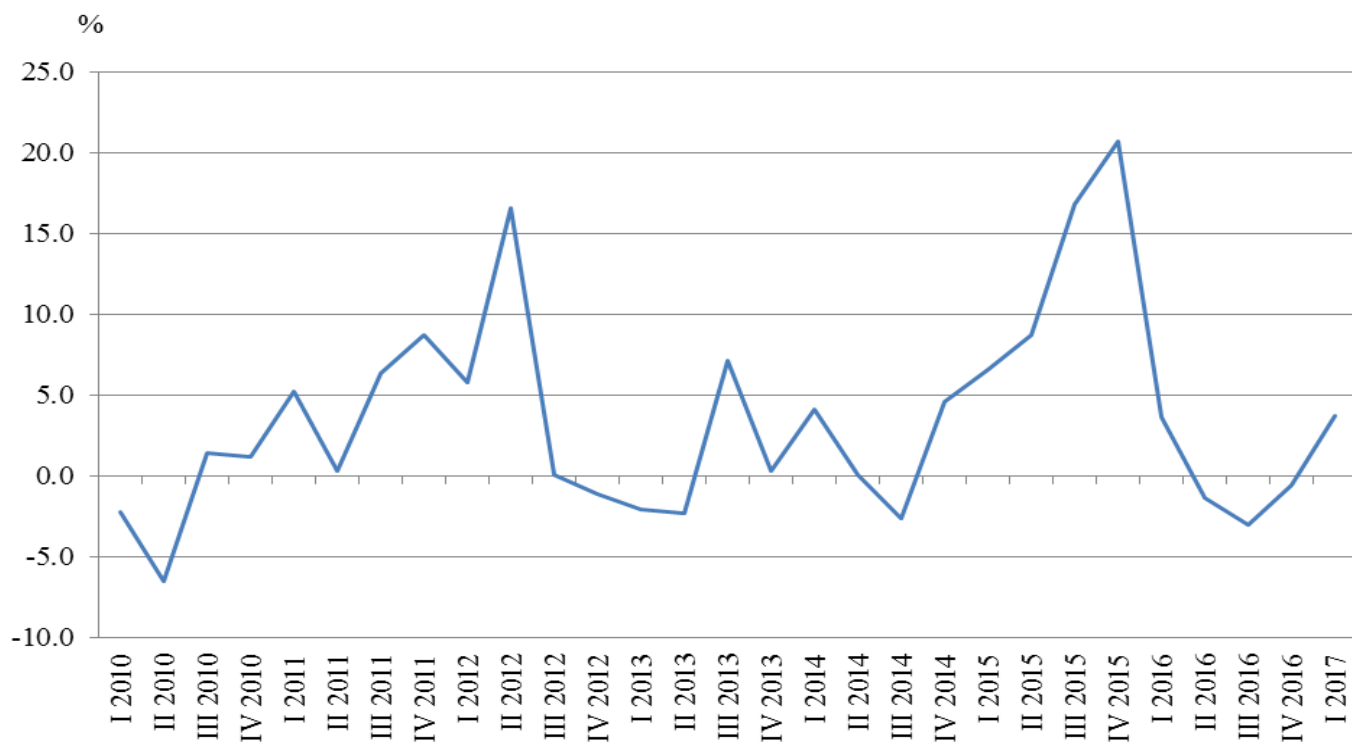
През първото тримесечие на 2017 г. общият календарно изгладен индекс на оборота за **сектор „Транспорт, складиране и пощи“** нараства с 4.3% в сравнение със същото тримесечие на 2016 година. Най-висок е ръстът при дейностите „Складиране и обработка на товари, спомагателни дейности в транспорта” - с 9.8%, и „Пощенски и куриерски услуги” - със 7.6%. Намаление се наблюдава при „Въздушен транспорт” и „Воден транспорт”, съответно с 18.8 и с 6.1%.

Общият календарно изгладен индекс на оборота за **сектор „Създаване и разпространение на информация и творчески продукти; Далекосъобщения“** е с 3.7% по-висок в сравнение с първото тримесечие на 2016 година. Нарастване на индекса на оборота има при почти всички дейности, като



най-съществен е ръстът при „Радио- и телевизионна дейност” - с 18.2%, и „Информационни услуги” - с 12.7%. Спад се наблюдава при „Издателска дейност” (8.8%) и „Производство на филми и телевизионни предавания, звукозаписване и издаване на музика” (6.7%).

Фиг. 3. Изменение на индекса на оборота за сектор „Създаване и разпространение на информация и творчески продукти; Далекосъобщения” спрямо съответното тримесечие на предходната година (Календарно изгладени)



При **Други бизнес услуги** най-голямо увеличение спрямо първото тримесечие на 2016 г. е регистрирано при „Дейности по наемане и предоставяне на работна сила” (20.9%) и „Туристическа агентска и операторска дейност; други дейности, свързани с пътувания и резервации” (20.5%). Спад се наблюдава единствено при „Рекламна дейност и проучване на пазари” - с 3.5%.



Методологични бележки

Сезонното изглаждане е статистически метод за отстраняване на сезонния компонент на времевия ред и е особено подходящо за дългосрочни сравнения на данните.

Календарното изглаждане представлява отстраняване на вариациите в тримесечните данни, дължащи се на различния брой календарни и работни дни в тримесечията, на националните празници, както и на наличието на екстремни стойности (например наличието на повече неработни дни през май може да допринесе за спад на оборота в някои дейности).

Методологията на тримесечното наблюдение, както и данни за периода 2015 - 2017 г., могат да се намерят на сайта на НСИ в рубрика „Бизнес статистика“: <http://www.nsi.bg/bg/content/956/тримесечни-данни>.



Приложение

Таблица 1

Изменение на индекса на оборота в услугите¹
(Спрямо предходното тримесечие)

(Проценти)

Икономически дейности	Евростат код	Тримесечия на 2016 година				Тримесечие на 2017 година ²
		I	II	III	IV	I
Транспорт, складиране и пощи - общо	H	-2.9	-0.6	-1.2	3.2	2.4
Сухопътен транспорт	H49	-4.0	-1.2	-3.0	3.9	3.3
Воден транспорт	H50	4.3	10.3	4.7	-11.2	-6.7
Въздушен транспорт	H51	-2.4	-2.1	-0.4	-1.7	-2.8
Складиране и обработка на товари, спомагателни дейности в транспорта	H52	-0.7	0.5	2.3	3.3	1.8
Пощенски и куриерски услуги	H53	-0.5	0.8	1.2	3.2	2.0
Създаване и разпространение на информация и творчески продукти; Далекосъобщения - общо	J	-4.8	-1.1	1.3	3.1	0.4
Издателска дейност	J58	10.7	-3.4	-1.4	9.9	-11.1
Производство на филми и телевизионни предавания, звукозаписване и издаване на музика	J59	-17.8	-8.0	11.2	11.4	-17.5
Радио- и телевизионна дейност	J60	-5.9	5.0	0.4	2.7	7.7
Далекосъобщения	J61	-2.2	-0.6	0.0	-0.5	4.9
Дейности в областта на информационните технологии	J62	-6.8	-1.8	1.8	4.5	-1.4
Информационни услуги	J63	-5.2	1.2	2.3	4.3	4.0
Други бизнес услуги						
Юридически дейности; Счетоводни и одиторски дейности, данъчни консултации; Консултантски дейности в областта на управлението	M69_702	-15.5	2.3	1.8	2.3	2.4
Архитектурни и инженерни дейности, технически изпитвания и анализи	M71	-29.4	4.2	2.0	-4.2	1.8
Рекламна дейност и проучване на пазари	M73	0.1	-1.9	-4.1	-1.7	1.9
Други професионални дейности	M74	-9.3	-10.7	3.4	3.3	10.5
Дейности по наемане и предоставяне на работна сила	N78	-26.0	9.5	4.4	4.8	2.1
Туристическа агентска и операторска дейност; други дейности, свързани с пътувания и резервации	N79	-6.2	3.6	2.0	0.8	7.3
Дейности по охрана и разследване	N80	1.7	2.0	1.3	1.8	2.1
Дейности по почистване	N812	-0.1	0.2	-1.1	6.2	1.1
Административни офис дейности и друго спомагателно обслужване на стопанската дейност	N82	-7.6	-11.3	4.4	8.7	8.7

¹ Сезонно изгладени.

² Данните са предварителни.



Таблица 2

Изменение на индекса на оборота в услугите¹
(Спрямо съответното тримесечие на предходната година)

(Проценти)

Икономически дейности	Евростат код	Тримесечия на 2016 година				Тримесечие на 2017 година ²
		I	II	III	IV	I
Транспорт, складиране и пощи - общо	H	1.7	-2.8	-2.5	-1.2	4.3
Сухопътен транспорт	H49	1.9	-3.6	-5.8	-4.3	3.2
Воден транспорт	H50	5.2	-9.9	31.1	6.5	-6.1
Въздушен транспорт	H51	-11.0	-8.0	-0.2	-7.6	-18.8
Складиране и обработка на товари, спомагателни дейности в транспорта	H52	1.1	-1.2	1.8	6.1	9.8
Пощенски и куриерски услуги	H53	10.0	8.1	4.9	4.6	7.6
Създаване и разпространение на информация и творчески продукти; Далекосъобщения - общо	J	3.6	-1.4	-3.0	-0.6	3.7
Издателска дейност	J58	10.1	12.0	4.5	19.5	-8.8
Производство на филми и телевизионни предавания, звукозаписване и издаване на музика	J59	9.6	1.0	12.7	-4.9	-6.7
Радио- и телевизионна дейност	J60	-9.3	3.2	-1.8	-0.3	18.2
Далекосъобщения	J61	4.4	1.2	-2.2	-3.6	3.7
Дейности в областта на информационните технологии	J62	1.5	-6.9	-6.8	0.1	2.8
Информационни услуги	J63	15.0	7.6	4.7	0.4	12.7
Други бизнес услуги						
Юридически дейности; Счетоводни и одиторски дейности, данъчни консултации; Консултантски дейности в областта на управлението	M69_702	-4.7	-5.9	-10.1	-10.9	9.2
Архитектурни и инженерни дейности, технически изпитвания и анализи	M71	-18.0	-15.2	-20.4	-28.6	3.2
Рекламна дейност и проучване на пазари	M73	16.7	8.1	-4.1	-9.7	-3.5
Други професионални дейности	M74	-2.5	-13.1	-21.3	-13.5	5.3
Дейности по наемане и предоставяне на работна сила	N78	-18.2	-9.1	-9.1	-10.9	20.9
Туристическа агентска и операторска дейност; други дейности, свързани с пътувания и резервации	N79	-1.6	1.1	3.2	-3.1	20.5
Дейности по охрана и разследване	N80	12.0	12.7	6.9	5.8	7.4
Дейности по почистване	N812	2.1	1.2	-7.4	6.4	6.9
Административни офис дейности и друго спомагателно обслужване на стопанската дейност	N82	20.7	9.5	10.0	-11.6	14.1

¹ Календарно изгладени.

² Данните са предварителни.



Таблица 3

**Индекси на оборота в услугите - сезонно изгладени
(2010 = 100)**

Икономически дейности	Евростат код	Тримесечия на 2016 година				Тримесечие на 2017 година ¹
		I	II	III	IV	I
Транспорт, складиране и пощи - общо	H	139.6	138.8	137.1	141.6	145.0
Сухопътен транспорт	H49	138.0	136.3	132.2	137.4	142.0
Воден транспорт	H50	40.9	45.1	47.2	41.9	39.1
Въздушен транспорт	H51	98.2	96.1	95.7	94.1	91.5
Складиране и обработка на товари, спомагателни дейности в транспорта	H52	175.1	175.9	180.0	186.0	189.4
Пощенски и куриерски услуги	H53	158.3	159.5	161.4	166.6	170.0
Създаване и разпространение на информация и творчески продукти; Далекосъобщения - общо	J	126.4	125.0	126.6	130.6	131.1
Издателска дейност	J58	99.0	95.6	94.3	103.6	92.1
Производство на филми и телевизионни предавания, звукозаписване и издаване на музика	J59	140.2	129.0	143.5	159.8	131.8
Радио- и телевизионна дейност	J60	120.5	126.5	127.0	130.4	140.4
Далекосъобщения	J61	83.2	82.7	82.7	82.3	86.3
Дейности в областта на информационните технологии	J62	216.3	212.5	216.3	226.1	222.9
Информационни услуги	J63	215.3	217.8	222.8	232.4	241.7
Други бизнес услуги						
Юридически дейности; Счетоводни и одиторски дейности, данъчни консултации; Консултантски дейности в областта на управлението	M69_702	119.2	121.9	124.1	126.9	130.0
Архитектурни и инженерни дейности, технически изпитвания и анализи	M71	87.7	91.4	93.2	89.3	90.9
Рекламна дейност и проучване на пазари	M73	111.1	109.0	104.5	102.7	104.6
Други професионални дейности	M74	151.7	135.4	140.0	144.6	159.8
Дейности по наемане и предоставяне на работна сила	N78	214.8	235.1	245.4	257.2	262.6
Туристическа агентска и операторска дейност; други дейности, свързани с пътувания и резервации	N79	137.5	142.5	145.3	146.5	157.2
Дейности по охрана и разследване	N80	124.0	126.5	128.2	130.5	133.2
Дейности по почистване	N812	136.1	136.4	134.9	143.3	144.9
Административни офис дейности и друго спомагателно обслужване на стопанската дейност	N82	298.1	264.3	275.9	300.0	326.1

¹ Данните са предварителни.



Таблица 4

Индекси на оборота в услугите - календарно изгледени
(2010 = 100)

Икономически дейности	Евростат код	Тримесечия на 2016 година				Тримесечие на 2017 година ¹
		I	II	III	IV	I
Транспорт, складиране и пощи - общо	H	124.7	139.0	149.3	144.4	130.0
Сухопътен транспорт	H49	126.9	137.4	135.4	144.1	131.0
Воден транспорт	H50	32.6	46.4	56.5	42.7	30.6
Въздушен транспорт	H51	54.8	99.3	176.8	55.6	44.5
Складиране и обработка на товари, спомагателни дейности в транспорта	H52	155.2	172.6	197.3	191.8	170.4
Пощенски и куриерски услуги	H53	155.5	156.8	157.2	176.1	167.3
Създаване и разпространение на информация и творчески продукти; Далекосъобщения - общо	J	117.0	121.4	121.6	150.2	121.3
Издателска дейност	J58	86.5	89.5	95.0	125.0	78.9
Производство на филми и телевизионни предавания, звукозаписване и издаване на музика	J59	116.2	128.1	122.4	219.2	108.4
Радио- и телевизионна дейност	J60	108.6	133.2	104.8	156.5	128.4
Далекосъобщения	J61	80.3	82.1	83.1	85.2	83.3
Дейности в областта на информационните технологии	J62	195.5	202.3	206.7	272.2	200.9
Информационни услуги	J63	206.2	202.1	199.0	274.1	232.4
Други бизнес услуги						
Юридически дейности; Счетоводни и одиторски дейности, данъчни консултации; Консултантски дейности в областта на управлението	M69_702	109.9	121.0	117.0	141.6	120.0
Архитектурни и инженерни дейности, технически изпитвания и анализи	M71	68.2	86.5	89.0	119.7	70.4
Рекламна дейност и проучване на пазари	M73	91.7	112.0	92.7	127.7	88.5
Други професионални дейности	M74	138.3	128.4	137.4	167.6	145.6
Дейности по наемане и предоставяне на работна сила	N78	210.0	244.0	246.8	252.9	253.9
Туристическа агентска и операторска дейност; други дейности, свързани с пътувания и резервации	N79	73.3	145.6	256.5	90.8	88.3
Дейности по охрана и разследване	N80	119.9	126.5	127.4	133.0	128.8
Дейности по почистване	N812	112.7	141.3	148.0	147.9	120.5
Административни офис дейности и друго спомагателно обслужване на стопанската дейност	N82	284.7	270.5	271.6	300.1	324.8

¹ Данните са предварителни.