

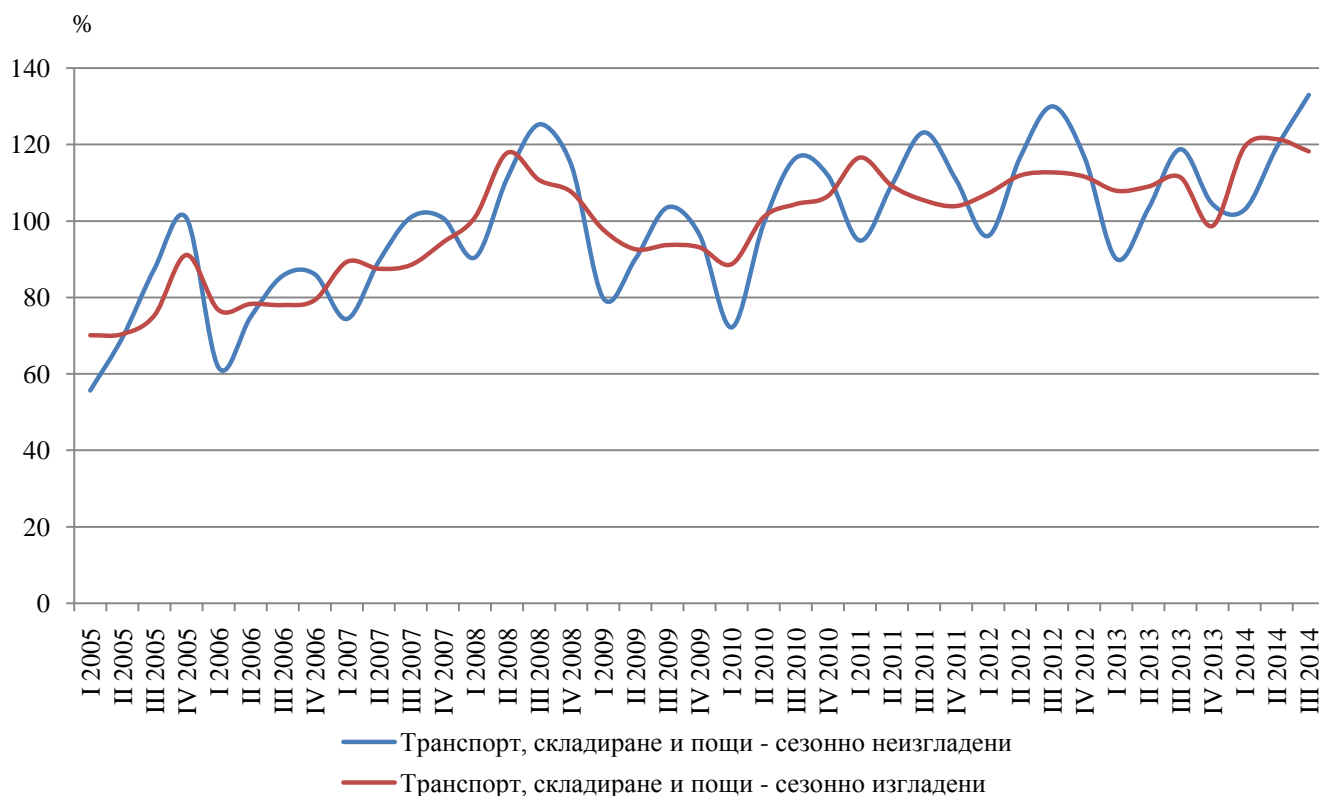
ИНДЕКСИ НА ОБОРОТА В УСЛУГИТЕ ПРЕЗ ТРЕТОТО ТРИМЕСЕЧИЕ НА 2014 ГОДИНА¹

Индексите на оборота в услугите обхващат дейностите, включени в секторите „Транспорт, складиране и пощи“, „Създаване и разпространение на информация и творчески продукти; Далекосъобщения“ и „Други бизнес услуги“.

Тримесечни изменения

По предварителни данни през третото тримесечие на 2014 г. общият индекс на оборота за сектор „Транспорт, складиране и пощи“, изчислен от сезонно изгладени данни, намалява с 2.7% спрямо предходното тримесечие. Най-голям спад е регистриран при „Въздушен транспорт“ - с 6.1%, и „Сухопътен транспорт“ - с 4.6%. Увеличение се наблюдава при дейностите „Воден транспорт“ и „Складиране и обработка на товари, спомагателни дейности в транспорта“, съответно с 16.2 и 2.2%.

**Фиг. 1. Тримесечен индекс на оборота в сектор „Транспорт, складиране и пощи“
(2010 = 100)**

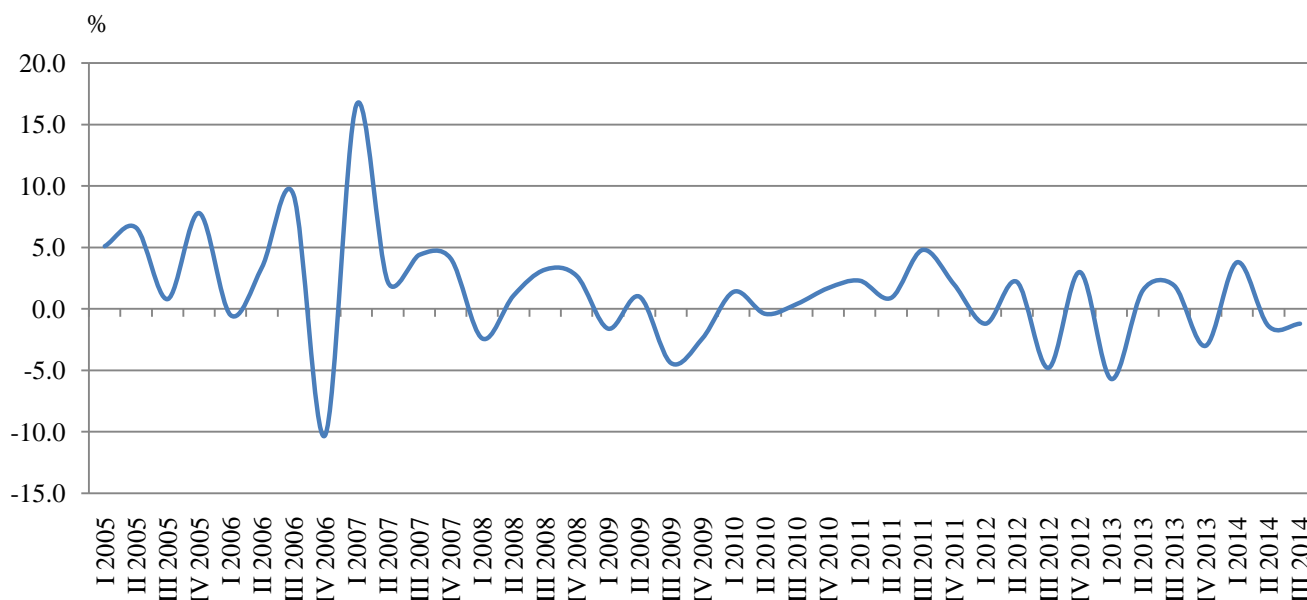


¹ Данните са предварителни.



Общият индекс на оборота за **сектор „Създаване и разпространение на информация и творчески продукти; Далекосъобщения“** намалява с 1.2% през третото тримесечие на 2014 г. спрямо предходното тримесечие. Най-голям спад е отчетен при дейност „Производство на филми и телевизионни предавания, звукозаписване и издаване на музика“ - с 11.8%. По-значително увеличение се наблюдава при „Информационни услуги“ и „Издателска дейност“, съответно с 8.3 и 5.0%.

Фиг. 2. Изменение на индекса на оборота в сектор „Създаване и разпространение на информация и творчески продукти; Далекосъобщения“ спрямо предходното тримесечие (Сезонно изгладени)



При **Други бизнес услуги** най-висок ръст спрямо предходното тримесечие е регистриран в „Дейности по наемане и предоставяне на работна сила“ и „Архитектурни и инженерни дейности, технически изпитвания и анализи“, съответно с 8.5 и 6.1%. Най-голямо намаление се наблюдава при „Административни офис дейности и друго спомагателно обслужване на стопанската дейност“ - с 8.2%.

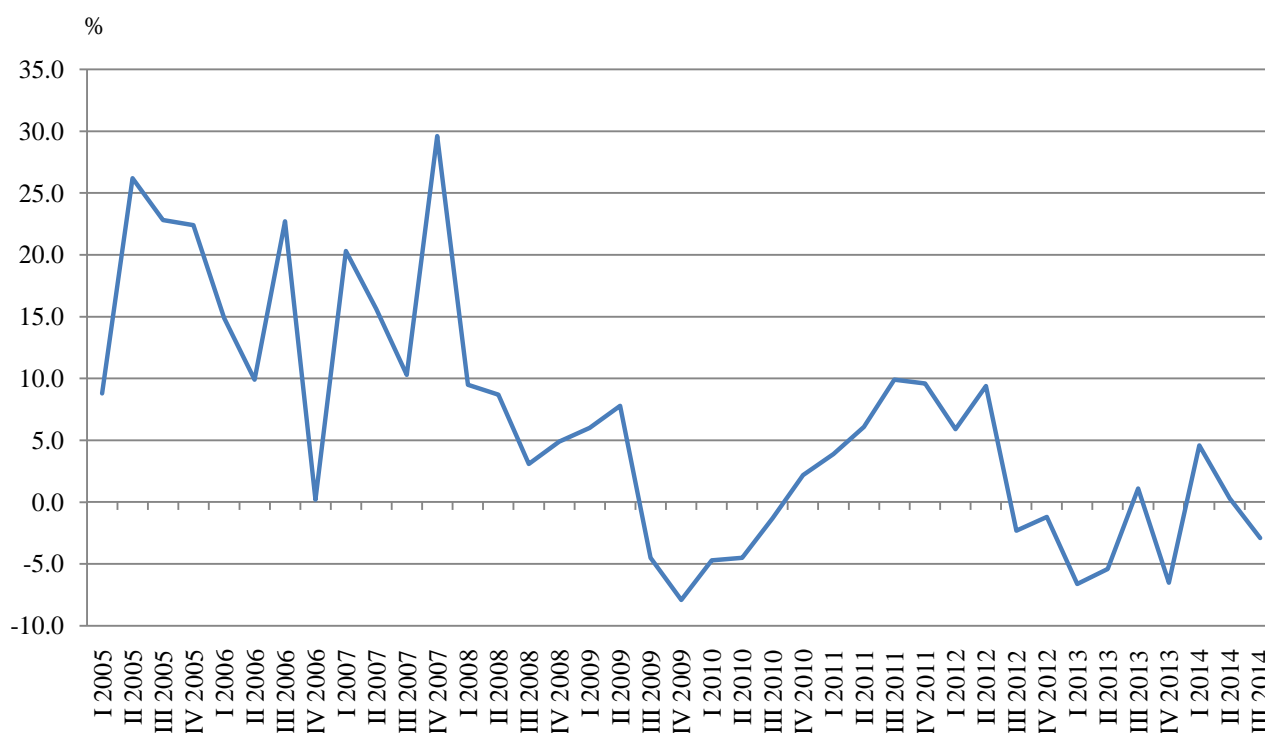
Годишни изменения

През третото тримесечие на 2014 г. общият календарно изгладен индекс на оборота за **сектор „Транспорт, складиране и пощи“** нараства с 5.7% в сравнение със същото тримесечие на 2013 година. Най-голямо е увеличението при дейност „Складиране и обработка на товари, спомагателни дейности в транспорта“ - с 18.3%. Намаление е отчетено при „Воден транспорт“ - с 26.5%, и „Въздушен транспорт“ - с 5.8%.



Общият календарно изгладен индекс на оборота в сектор „Създаване и разпространение на информация и творчески продукти; Далекосъобщения” намалява с 2.9% през третото тримесечие на 2014 г. спрямо третото тримесечие на 2013 година. Спад е отбелязан при дейностите „Производство на филми и телевизионни предавания, звукозаписване и издаване на музика” и „Далекосъобщения”, съответно с 18.5 и 14.8%. Най-голямо е увеличението при „Информационни услуги” - с 27.3%.

Фиг. 3. Изменение на индекса на оборота в сектор „Създаване и разпространение на информация и творчески продукти; Далекосъобщения” спрямо съответното тримесечие на предходната година (Календарно изгладен)



При **Други бизнес услуги** най-висок ръст през третото тримесечие на 2014 г. спрямо третото тримесечие на 2013 г. е отчетен в „Дейности по наемане и предоставяне на работна сила” (21.8%) и „Архитектурни и инженерни дейности, технически изпитвания и анализи” (19.3%). По-значителен спад е регистриран при „Други професионални дейности” - с 11.3%, и „Туристическа агентска и операторска дейност, други дейности, свързани с пътувания и резервации” - с 10.6%.



Методологични бележки

Сезонното изглаждане е статистически метод за отстраняване на сезонния компонент на времевия ред и е особено подходящ за дългосрочни сравнения на данните.

Календарното изглаждане представлява отстраняване на вариациите в тримесечните данни, дължащи се на различния брой календарни и работни дни в тримесечията, на националните празници, както и на наличието на екстремни стойности (например наличието на повечето неработни дни през май може да допринесе за спад на оборота в някои дейности).

Методологията на тримесечното наблюдение, както и данни за периода 2000 - 2014 г., могат да бъдат намерени на интернет страницата на НСИ в рубрика „Бизнес статистика“: <http://www.nsi.bg/bg/content/956/тримесечни-данни>.

Приложение
Таблица 1
Изменение на индекса на оборота в услугите¹
(Спрямо предходното тримесечие)

(Проценти)

Икономически дейности	Евростат код	Тримесечия на 2013 година				Тримесечия на 2014 година ²		
		I	II	III	IV	I	II	III
Транспорт, складиране и пощи - общо	H	-3.3	1.0	2.2	-11.3	20.9	1.7	-2.7
Сухопътен транспорт	H49	-2.7	2.3	1.4	-15.9	27.3	0.9	-4.6
Воден транспорт	H50	-18.9	-9.6	-11.8	-21.3	-14.5	-5.4	16.2
Въздушен транспорт	H51	7.2	-3.8	3.9	-1.4	3.4	0.9	-6.1
Складиране и обработка на товари, спомагателни дейности в транспорта	H52	-7.2	0.4	5.4	-4.1	15.4	4.6	2.2
Пощенски и куриерски услуги	H53	-0.4	0.3	1.0	0.1	13.0	-0.3	-0.9
Създаване и разпространение на информация и творчески продукти; Далекосъобщения - общо	J	-5.7	1.5	1.9	-3.0	3.8	-1.4	-1.2
Издателска дейност	J58	-11.2	2.3	2.1	-5.5	1.2	0.6	5.0
Производство на филми и телевизионни предавания, звукозаписване и издаване на музика	J59	-16.1	12.7	2.9	-2.6	6.4	-3.6	-11.8
Радио- и телевизионна дейност	J60	3.0	5.4	2.8	2.9	5.2	-1.4	3.4
Далекосъобщения	J61	-2.4	0.0	-0.1	-3.2	-2.0	-2.4	-6.5
Дейности в областта на информационните технологии	J62	-6.6	1.0	4.4	-4.4	12.0	-0.9	3.7
Информационни услуги	J63	-25.9	7.4	4.0	4.7	6.7	4.1	8.3
Други бизнес услуги								
Юридически дейности; Счетоводни и одиторски дейности, данъчни консултации; Консултантски дейности в областта на управлението	M69_702	-0.3	-0.2	-0.4	0.5	0.4	5.3	-2.8
Архитектурни и инженерни дейности, технически изпитвания и анализи	M71	-38.1	3.4	0.3	5.3	10.1	-3.0	6.1
Рекламна дейност и проучване на пазари	M73	5.0	0.4	3.0	-0.3	-2.4	-6.1	2.5
Други професионални дейности	M74	-12.2	11.2	-0.3	-8.8	5.2	-6.2	-1.4
Дейности по наемане и предоставяне на работна сила	N78	-3.7	2.8	0.1	5.7	3.6	1.6	8.5
Туристическа агентска и операторска дейност, други дейности, свързани с пътувания и резервации	N79	4.1	2.7	3.3	3.4	1.0	-0.3	-6.5
Дейности по охрана и разследване	N80	-1.3	-0.1	0.6	1.3	1.7	7.1	3.8
Дейности по почистване	N812	-5.2	-2.6	-0.6	-0.6	1.9	6.8	0.3
Административни офис дейности и друго спомагателно обслужване на стопанската дейност	N82	-17.0	6.7	-2.7	0.9	18.7	-4.5	-8.2

¹ Сезонно изгладени.

² Данните са предварителни.


Таблица 2
Изменение¹ на индекса на оборота в услугите¹
(Спрямо съответното тримесечие на предходната година)

(Проценти)

Икономически дейности	Евростат код	Тримесечия на 2013 година				Тримесечия на 2014 година ²		
		I	II	III	IV	I	II	III
Транспорт, складиране и пощи - общо	H	0.2	-2.8	-0.4	-12.4	11.1	13.4	5.7
Сухопътен транспорт	H49	0.1	-1.3	-2.4	-15.2	11.0	11.7	3.5
Воден транспорт	H50	-29.9	-37.2	-37.8	-49.2	-46.7	-43.8	-26.5
Въздушен транспорт	H51	19.6	2.0	12.1	3.9	3.2	8.3	-5.8
Складиране и обработка на товари, спомагателни дейности в транспорта	H52	-1.3	-4.5	2.1	-6.7	17.7	24.1	18.3
Пощенски и куриерски услуги	H53	8.6	-0.6	2.7	1.5	15.1	15.1	11.8
Създаване и разпространение на информация и творчески продукти; Далекосъобщения - общо	J	-6.6	-5.4	1.1	-6.5	4.6	0.3	-2.9
Издателска дейност	J58	-9.3	-0.1	2.4	-13.0	-0.4	-1.0	4.5
Производство на филми и телевизионни предавания, звукозаписване и издаване на музика	J59	-10.2	2.0	12.7	-6.0	20.4	0.6	-18.5
Радио- и телевизионна дейност	J60	8.7	16.2	18.5	7.9	22.0	1.4	11.7
Далекосъобщения	J61	-11.3	-7.7	-1.4	-5.5	-5.9	-8.1	-14.8
Дейности в областта на информационните технологии	J62	2.5	-6.8	3.8	-7.4	14.1	10.4	10.5
Информационни услуги	J63	-17.8	-6.4	-15.5	-18.0	32.2	21.1	27.3
Други бизнес услуги								
Юридически дейности; Счетоводни и одиторски дейности, данъчни консултации; Консултантски дейности в областта на управлението	M69_702	0.8	0.6	2.2	2.0	-2.7	14.0	-3.4
Архитектурни и инженерни дейности, технически изпитвания и анализи	M71	-24.3	-32.4	-35.2	-33.7	22.1	11.2	19.3
Рекламна дейност и проучване на пазари	M73	1.0	2.6	11.0	8.9	-1.4	-10.0	-4.6
Други професионални дейности	M74	2.3	7.9	14.9	-11.7	6.2	-10.4	-11.3
Дейности по наемане и предоставяне на работна сила	N78	-1.4	0.5	-2.2	6.1	13.3	11.5	21.8
Туристическа агентска и операторска дейност, други дейности, свързани с пътувания и резервации	N79	3.4	9.0	13.7	20.7	4.6	2.8	-10.6
Дейности по охрана и разследване	N80	0.3	-5.5	-3.2	3.2	6.3	15.0	14.3
Дейности по почистване	N812	-0.1	-14.3	-10.4	-10.8	6.6	12.0	8.3
Административни офис дейности и друго спомагателно обслужване на стопанската дейност	N82	-5.2	-3.0	-6.2	-14.3	25.1	8.7	-0.7

¹ Календарно изгладени.

² Данните са предварителни.

Индекси на оборота в услугите - сезонно изгладени
(2010 = 100)

Икономически дейности	Евростат код	Тримесечия на 2013 година				Тримесечия на 2014 година ¹		
		I	II	III	IV	I	II	III
Транспорт, складиране и пощи - общо	H	107.9	109.0	111.4	98.7	119.4	121.4	118.2
Сухопътен транспорт	H49	106.2	108.6	110.1	92.6	117.9	119.0	113.5
Воден транспорт	H50	58.3	52.7	46.5	36.6	31.3	29.6	34.4
Въздушен транспорт	H51	106.4	102.4	106.4	104.9	108.5	109.5	102.8
Складиране и обработка на товари, спомагателни дейности в транспорта	H52	120.3	120.8	127.3	122.1	140.9	147.4	150.7
Пощенски и куриерски услуги	H53	118.9	119.2	120.4	120.5	136.2	135.8	134.6
Създаване и разпространение на информация и творчески продукти; Далекосъобщения - общо	J	103.3	104.9	106.9	103.6	107.6	106.1	104.7
Издателска дейност	J58	87.8	89.8	91.7	86.7	87.7	88.2	92.6
Производство на филми и телевизионни предавания, звукозаписване и издаване на музика	J59	105.1	118.5	121.9	118.7	126.3	121.7	107.4
Радио- и телевизионна дейност	J60	106.5	112.3	115.5	118.8	125.0	123.3	127.5
Далекосъобщения	J61	90.9	90.9	90.8	87.9	86.1	84.0	78.5
Дейности в областта на информационните технологии	J62	135.3	136.7	142.7	136.4	152.7	151.3	156.9
Информационни услуги	J63	98.5	105.8	110.0	115.2	122.9	128.0	138.6
Други бизнес услуги								
Юридически дейности; Счетоводни и одиторски дейности, данъчни консултации; Консултантски дейности в областта на управлението	M69_702	113.1	112.9	112.5	113.1	113.5	119.5	116.1
Архитектурни и инженерни дейности, технически изпитвания и анализи	M71	74.3	76.8	77.0	81.1	89.3	86.6	91.9
Рекламна дейност и проучване на пазари	M73	93.2	93.6	96.4	96.1	93.8	88.1	90.3
Други професионални дейности	M74	103.7	115.3	114.9	104.8	110.3	103.5	102.1
Дейности по наемане и предоставяне на работна сила	N78	159.1	163.5	163.7	173.0	179.3	182.2	197.7
Туристическа агентска и операторска дейност, други дейности, свързани с пътувания и резервации	N79	117.0	120.2	124.2	128.4	129.7	129.3	120.9
Дейности по охрана и разследване	N80	106.7	106.6	107.2	108.6	110.5	118.4	122.9
Дейности по почистване	N812	104.7	102.0	101.4	100.8	102.7	109.7	110.0
Административни офис дейности и друго спомагателно обслужване на стопанската дейност	N82	151.7	161.8	157.4	158.8	188.5	180.0	165.2

¹ Данните са предварителни.


Таблица 4
**Индекси на оборота в услугите - календарно изгладени
(2010 = 100)**

Икономически дейности	Евростат код	Тримесечия на 2013 година				Тримесечия на 2014 година ¹		
		I	II	III	IV	I	II	III
Транспорт, складиране и пощи - общо	H	90.7	107.2	125.6	102.5	100.8	121.6	132.8
Сухопътен транспорт	H49	90.5	106.0	115.6	103.3	100.5	118.4	119.6
Воден транспорт	H50	53.3	54.1	49.5	36.5	28.4	30.4	36.4
Въздушен транспорт	H51	61.6	103.0	195.3	64.3	63.6	111.5	183.9
Складиране и обработка на товари, спомагателни дейности в транспорта	H52	104.5	120.6	145.1	120.6	123.0	149.7	171.7
Пощенски и куриерски услуги	H53	113.4	115.6	118.8	131.7	130.5	133.1	132.8
Създаване и разпространение на информация и творчески продукти; Далекосъобщения - общо	J	95.8	107.2	103.3	111.6	100.2	107.6	100.4
Издателска дейност	J58	75.4	87.4	92.0	101.2	75.1	86.5	96.1
Производство на филми и телевизионни предавания, звукозаписване и издаване на музика	J59	89.0	130.8	113.0	133.8	107.2	131.6	92.1
Радио- и телевизионна дейност	J60	90.1	127.0	97.4	137.2	109.9	128.8	108.8
Далекосъобщения	J61	86.3	92.7	91.1	90.7	81.2	85.2	77.6
Дейности в областта на информационните технологии	J62	124.1	136.1	134.9	153.6	141.6	150.2	149.0
Информационни услуги	J63	99.9	117.1	97.0	108.7	132.1	141.8	123.5
Други бизнес услуги								
Юридически дейности; Счетоводни и одиторски дейности, данъчни консултации; Консултантски дейности в областта на управлението	M69_702	98.4	108.9	112.4	132.1	95.7	124.2	108.6
Архитектурни и инженерни дейности, технически изпитвания и анализи	M71	61.2	78.9	72.0	96.2	74.7	87.7	85.9
Рекламна дейност и проучване на пазари	M73	72.6	101.2	84.6	125.7	71.6	91.1	80.7
Други професионални дейности	M74	92.3	109.7	112.6	124.0	98.0	98.3	99.9
Дейности по наемане и предоставяне на работна сила	N78	150.8	165.5	162.1	179.7	170.8	184.5	197.5
Туристическа агентска и операторска дейност, други дейности, свързани с пътувания и резервации	N79	61.2	128.0	248.7	75.3	64.0	131.6	222.3
Дейности по охрана и разследване	N80	100.6	101.9	106.0	118.4	106.9	117.2	121.2
Дейности по почистване	N812	88.5	104.0	108.2	100.8	94.3	116.5	117.2
Административни офис дейности и друго спомагателно обслужване на стопанската дейност	N82	141.2	164.4	164.1	156.3	176.7	178.7	163.0

¹ Данните са предварителни.