



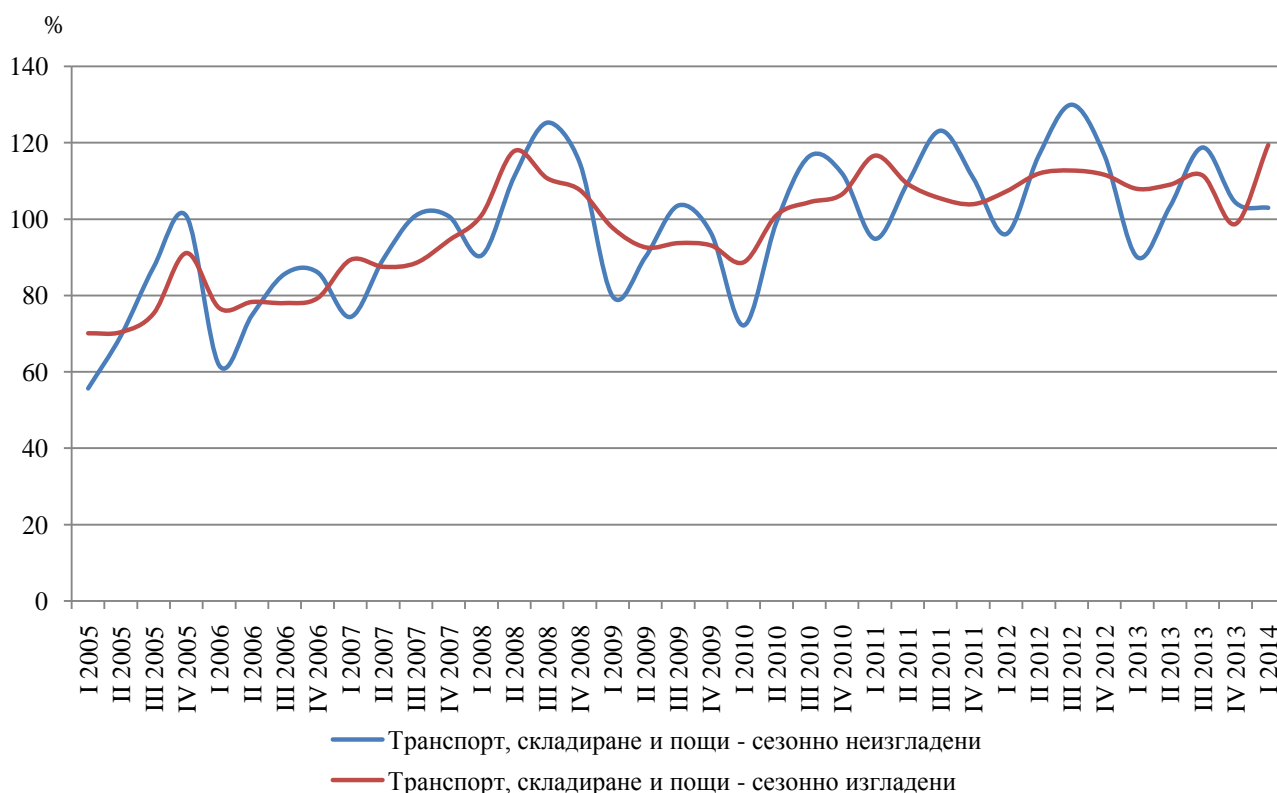
ИНДЕКСИ НА ОБОРОТА В УСЛУГИТЕ ПРЕЗ ПЪРВОТО ТРИМЕСЕЧИЕ НА 2014 ГОДИНА¹

Индексите на оборота в услугите обхващат дейностите, включени в **секторите „Транспорт, складиране и пощи“**, **„Създаване и разпространение на информация и творчески продукти; Далекосъобщения“** и **„Други бизнес услуги“**.

Тримесечни изменения

По предварителни данни през първото тримесечие на 2014 г. общият индекс на оборота за **сектор „Транспорт, складиране и пощи“**, изчислен от сезонно изгладени данни, се увеличава с 20.9% спрямо предходното тримесечие. Най-висок ръст е регистриран при дейностите „Сухопътен транспорт“ и „Складиране и обработка на товари, спомагателни дейности в транспорта“, съответно с 27.3 и 15.4%. Намаление се наблюдава при „Воден транспорт“ - с 14.5%.

**Фиг. 1. Тримесечен индекс на оборота в сектор „Транспорт, складиране и пощи“
(2010 = 100)**

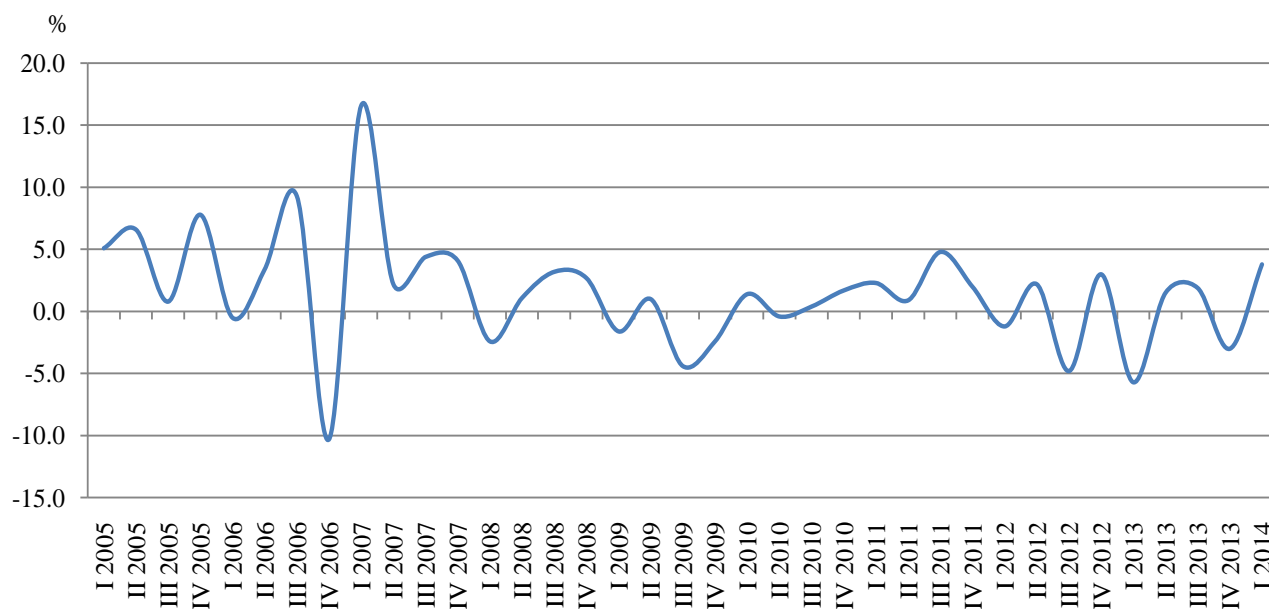


¹ Данните са предварителни.



Общият сезонно изгладен индекс на оборота за **сектор „Създаване и разпространение на информация и творчески продукти; Далекосъобщения“** нараства с 3.8% спрямо четвъртото тримесечие на 2013 година. Най-голямо е увеличението в „Дейности в областта на информационните технологии“ - с 12.0% и „Информационни услуги“ - с 6.7%. Намаление е регистрирано при дейност „Далекосъобщения“ - с 2.0%.

Фиг. 2. Изменение на индекса на оборота в сектор „Създаване и разпространение на информация и творчески продукти; Далекосъобщения“ спрямо предходното тримесечие (Сезонно изгладени)



При „Други бизнес услуги“ най-висок ръст спрямо предходното тримесечие е регистриран в „Административни офис дейности и друго спомагателно обслужване на стопанската дейност“ (18.7%) и „Архитектурни и инженерни дейности, технически изпитвания и анализи“ (10.1%). Намаление спрямо четвъртото тримесечие на 2013 г. се наблюдава при „Рекламна дейност и проучване на пазари“ - с 2.4%.

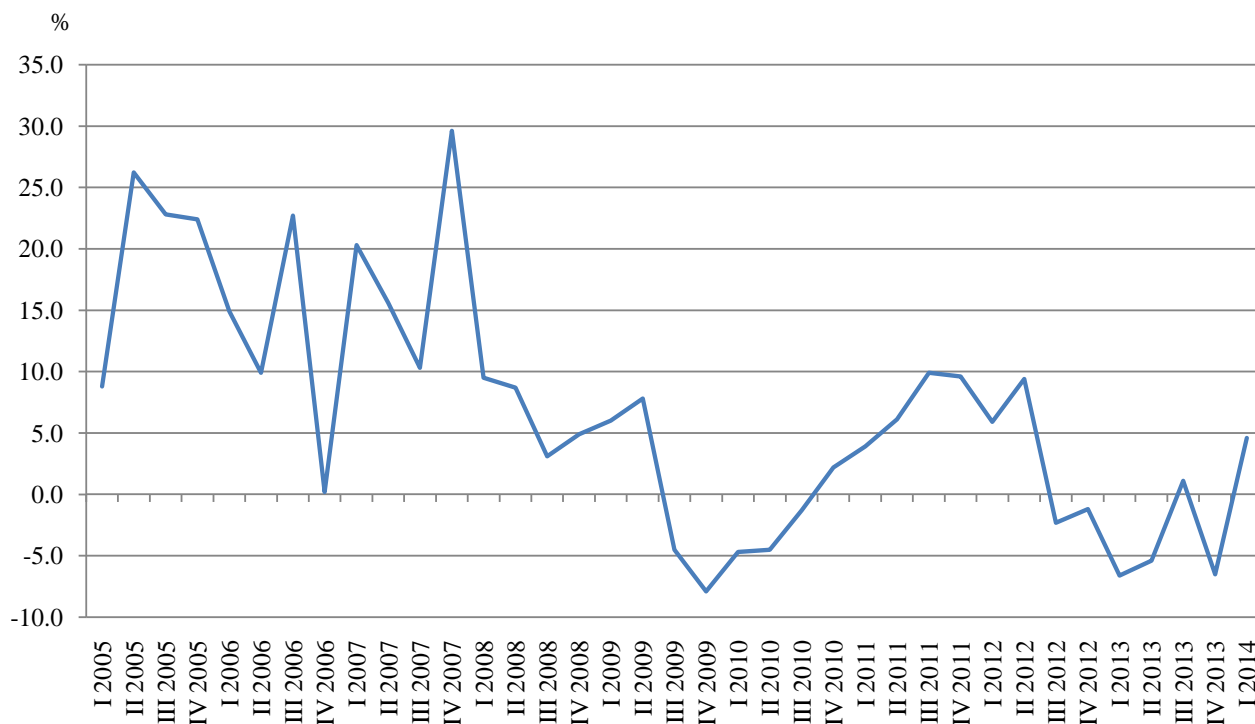


Годишни изменения

През първото тримесечие на 2014 г. общият календарно изгладен индекс на оборота за **сектор „Транспорт, складиране и пощи“** нараства с 11.1% в сравнение със същото тримесечие на 2013 година. Най-голямо е увеличението на дейност „Складиране и обработка на товари, спомагателни дейности в транспорта“ - със 17.7%. Намаление е регистрирано единствено при „Воден транспорт“ с 46.7%.

Общият календарно изгладен индекс на оборота в **сектор „Създаване и разпространение на информация и творчески продукти; Далекосъобщения“** се увеличава с 4.6% спрямо първото тримесечие на 2013 година. Най-голям ръст е отчетен при дейност „Информационни услуги“ - с 32.2%. Намаление се наблюдава в „Далекосъобщения“ и „Издателска дейност“, съответно с 5.9 и 0.4%.

Фиг. 3. Изменение на индекса на оборота в сектор „Създаване и разпространение на информация и творчески продукти; Далекосъобщения“ спрямо съответното тримесечие на предходната година (Календарно изгладен)



При **„Други бизнес услуги“** най-голямо увеличение (25.1%) спрямо първото тримесечие на 2013 г. е отчетено в „Административни офис дейности и друго спомагателно обслужване на стопанската дейност“. Спад се наблюдава при „Юридически дейности; Счетоводни и одиторски дейности, данъчни консултации; Консултантски дейности в областта на управлението“ - с 2.7% и „Рекламна дейност и проучване на пазари“ - с 1.4%.



Методологични бележки

Сезонното изглаждане е статистически метод за отстраняване на сезонния компонент на времевия ред и е особено подходящ за дългосрочни сравнения на данните.

Календарното изглаждане представлява отстраняване на вариациите в тримесечните данни, дължащи се на различния брой календарни и работни дни в тримесечията, на националните празници, както и на наличието на екстремни стойности (например наличието на повечето неработни дни през май може да допринесе за спад на оборота в някои дейности).

Методологията на тримесечното наблюдение, както и данни за периода 2000 - 2014 г., могат да бъдат намерени на интернет страницата на НСИ, рубрика „Бизнес статистика“: <http://www.nsi.bg/bg/content/956/тримесечни-данни>.



Приложение

Таблица 1

Изменение на индекса на оборота в услугите¹
(Спрямо предходното тримесечие)

(Проценти)

Икономически дейности	Евростат код	Тримесечия на 2013 година				Тримесечие на 2014 година ²
		I	II	III	IV	I
Транспорт, складиране и пощи - общо	H	-3.3	1.0	2.2	-11.3	20.9
Сухопътен транспорт	H49	-2.7	2.3	1.4	-15.9	27.3
Воден транспорт	H50	-18.9	-9.6	-11.8	-21.3	-14.5
Въздушен транспорт	H51	7.2	-3.8	3.9	-1.4	3.4
Складиране и обработка на товари, спомагателни дейности в транспорта	H52	-7.2	0.4	5.4	-4.1	15.4
Пощенски и куриерски услуги	H53	-0.4	0.3	1.0	0.1	13.0
Създаване и разпространение на информация и творчески продукти; Далекосъобщения - общо	J	-5.7	1.5	1.9	-3.0	3.8
Издателска дейност	J58	-11.2	2.3	2.1	-5.5	1.2
Производство на филми и телевизионни предавания, звукозаписване и издаване на музика	J59	-16.1	12.7	2.9	-2.6	6.4
Радио- и телевизионна дейност	J60	3.0	5.4	2.8	2.9	5.2
Далекосъобщения	J61	-2.4	0.0	-0.1	-3.2	-2.0
Дейности в областта на информационните технологии	J62	-6.6	1.0	4.4	-4.4	12.0
Информационни услуги	J63	-25.9	7.4	4.0	4.7	6.7
Други бизнес услуги						
Юридически дейности; Счетоводни и одиторски дейности, данъчни консултации; Консултантски дейности в областта на управлението	M69_702	-0.3	-0.2	-0.4	0.5	0.4
Архитектурни и инженерни дейности, технически изпитвания и анализи	M71	-38.1	3.4	0.3	5.3	10.1
Рекламна дейност и проучване на пазари	M73	5.0	0.4	3.0	-0.3	-2.4
Други професионални дейности	M74	-12.2	11.2	-0.3	-8.8	5.2
Дейности по наемане и предоставяне на работна сила	N78	-3.7	2.8	0.1	5.7	3.6
Туристическа агентска и операторска дейност, други дейности, свързани с пътувания и резервации	N79	4.1	2.7	3.3	3.4	1.0
Дейности по охрана и разследване	N80	-1.3	-0.1	0.6	1.3	1.7
Дейности по почистване	N812	-5.2	-2.6	-0.6	-0.6	1.9
Административни офис дейности и друго спомагателно обслужване на стопанската дейност	N82	-17.0	6.7	-2.7	0.9	18.7

¹ Сезонно изгладени.² Данните са предварителни.



Таблица 2

Изменение на индекса на оборота в услугите¹
(Спрямо съответното тримесечие на предходната година)

(Проценти)

Икономически дейности	Евростат код	Тримесечия на 2013 година				Тримесечие на 2014 година ²
		I	II	III	IV	I
Транспорт, складиране и пощи - общо	H	0.2	-2.8	-0.4	-12.4	11.1
Сухопътен транспорт	H49	0.1	-1.3	-2.4	-15.2	11.0
Воден транспорт	H50	-29.9	-37.2	-37.8	-49.2	-46.7
Въздушен транспорт	H51	19.6	2.0	12.1	3.9	3.2
Складиране и обработка на товари, спомагателни дейности в транспорта	H52	-1.3	-4.5	2.1	-6.7	17.7
Пощенски и куриерски услуги	H53	8.6	-0.6	2.7	1.5	15.1
Създаване и разпространение на информация и творчески продукти; Далекосъобщения - общо	J	-6.6	-5.4	1.1	-6.5	4.6
Издателска дейност	J58	-9.3	-0.1	2.4	-13.0	-0.4
Производство на филми и телевизионни предавания, звукозаписване и издаване на музика	J59	-10.2	2.0	12.7	-6.0	20.4
Радио- и телевизионна дейност	J60	8.7	16.2	18.5	7.9	22.0
Далекосъобщения	J61	-11.3	-7.7	-1.4	-5.5	-5.9
Дейности в областта на информационните технологии	J62	2.5	-6.8	3.8	-7.4	14.1
Информационни услуги	J63	-17.8	-6.4	-15.5	-18.0	32.2
Други бизнес услуги						
Юридически дейности; Счетоводни и одиторски дейности, данъчни консултации; Консултантски дейности в областта на управлението	M69_702	0.8	0.6	2.2	2.0	-2.7
Архитектурни и инженерни дейности, технически изпитвания и анализи	M71	-24.3	-32.4	-35.2	-33.7	22.1
Рекламна дейност и проучване на пазари	M73	1.0	2.6	11.0	8.9	-1.4
Други професионални дейности	M74	2.3	7.9	14.9	-11.7	6.2
Дейности по наемане и предоставяне на работна сила	N78	-1.4	0.5	-2.2	6.1	13.3
Туристическа агентска и операторска дейност, други дейности, свързани с пътувания и резервации	N79	3.4	9.0	13.7	20.7	4.6
Дейности по охрана и разследване	N80	0.3	-5.5	-3.2	3.2	6.3
Дейности по почистване	N812	-0.1	-14.3	-10.4	-10.8	6.6
Административни офис дейности и друго спомагателно обслужване на стопанската дейност	N82	-5.2	-3.0	-6.2	-14.3	25.1

¹ Календарно изгладени.

² Данните са предварителни.



Таблица 3

Индекси на оборота в услугите - сезонно изгладени

(2010 = 100)

Икономически дейности	Евростат код	Тримесечия на 2013 година				Тримесечие на 2014 година ¹
		I	II	III	IV	I
Транспорт, складиране и пощи - общо	H	107.9	109.0	111.4	98.7	119.4
Сухопътен транспорт	H49	106.2	108.6	110.1	92.6	117.9
Воден транспорт	H50	58.3	52.7	46.5	36.6	31.3
Въздушен транспорт	H51	106.4	102.4	106.4	104.9	108.5
Складиране и обработка на товари, спомагателни дейности в транспорта	H52	120.3	120.8	127.3	122.1	140.9
Пощенски и куриерски услуги	H53	118.9	119.2	120.4	120.5	136.2
Създаване и разпространение на информация и творчески продукти; Далекосъобщения - общо	J	103.3	104.9	106.9	103.6	107.6
Издателска дейност	J58	87.8	89.8	91.7	86.7	87.7
Производство на филми и телевизионни предавания, звукозаписване и издаване на музика	J59	105.1	118.5	121.9	118.7	126.3
Радио- и телевизионна дейност	J60	106.5	112.3	115.5	118.8	125.0
Далекосъобщения	J61	90.9	90.9	90.8	87.9	86.1
Дейности в областта на информационните технологии	J62	135.3	136.7	142.7	136.4	152.7
Информационни услуги	J63	98.5	105.8	110.0	115.2	122.9
Други бизнес услуги						
Юридически дейности; Счетоводни и одиторски дейности, данъчни консултации; Консултантски дейности в областта на управлението	M69_702	113.1	112.9	112.5	113.1	113.5
Архитектурни и инженерни дейности, технически изпитвания и анализи	M71	74.3	76.8	77.0	81.1	89.3
Рекламна дейност и проучване на пазари	M73	93.2	93.6	96.4	96.1	93.8
Други професионални дейности	M74	103.7	115.3	114.9	104.8	110.3
Дейности по наемане и предоставяне на работна сила	N78	159.1	163.5	163.7	173.0	179.3
Туристическа агентска и операторска дейност, други дейности, свързани с пътувания и резервации	N79	117.0	120.2	124.2	128.4	129.7
Дейности по охрана и разследване	N80	106.7	106.6	107.2	108.6	110.5
Дейности по почистване	N812	104.7	102.0	101.4	100.8	102.7
Административни офис дейности и друго спомагателно обслужване на стопанската дейност	N82	151.7	161.8	157.4	158.8	188.5

¹ Данните са предварителни.



Таблица 4

Индекси на оборота в услугите - календарно изгладени
(2010 = 100)

Икономически дейности	Евростат код	Тримесечия на 2013 година				Тримесечие на 2014 година ¹
		I	II	III	IV	I
Транспорт, складиране и пощи - общо	H	90.7	107.2	125.6	102.5	100.8
Сухопътен транспорт	H49	90.5	106.0	115.6	103.3	100.5
Воден транспорт	H50	53.3	54.1	49.5	36.5	28.4
Въздушен транспорт	H51	61.6	103.0	195.3	64.3	63.6
Складиране и обработка на товари, спомагателни дейности в транспорта	H52	104.5	120.6	145.1	120.6	123.0
Пощенски и куриерски услуги	H53	113.4	115.6	118.8	131.7	130.5
Създаване и разпространение на информация и творчески продукти; Далекосъобщения - общо	J	95.8	107.2	103.3	111.6	100.2
Издателска дейност	J58	75.4	87.4	92.0	101.2	75.1
Производство на филми и телевизионни предавания, звукозаписване и издаване на музика	J59	89.0	130.8	113.0	133.8	107.2
Радио- и телевизионна дейност	J60	90.1	127.0	97.4	137.2	109.9
Далекосъобщения	J61	86.3	92.7	91.1	90.7	81.2
Дейности в областта на информационните технологии	J62	124.1	136.1	134.9	153.6	141.6
Информационни услуги	J63	99.9	117.1	97.0	108.7	132.1
Други бизнес услуги		79.5	98.0	92.9	118.4	83.4
Юридически дейности; Счетоводни и одиторски дейности, данъчни консултации; Консултантски дейности в областта на управлението	M69_702	98.4	108.9	112.4	132.1	95.7
Архитектурни и инженерни дейности, технически изпитвания и анализи	M71	61.2	78.9	72.0	96.2	74.7
Рекламна дейност и проучване на пазари	M73	72.6	101.2	84.6	125.7	71.6
Други професионални дейности	M74	92.3	109.7	112.6	124.0	98.0
Дейности по наемане и предоставяне на работна сила	N78	150.8	165.5	162.1	179.7	170.8
Туристическа агентска и операторска дейност, други дейности, свързани с пътувания и резервации	N79	61.2	128.0	248.7	75.3	64.0
Дейности по охрана и разследване	N80	100.6	101.9	106.0	118.4	106.9
Дейности по почистване	N812	88.5	104.0	108.2	100.8	94.3
Административни офис дейности и друго спомагателно обслужване на стопанската дейност	N82	141.2	164.4	164.1	156.3	176.7

¹ Данните са предварителни.