



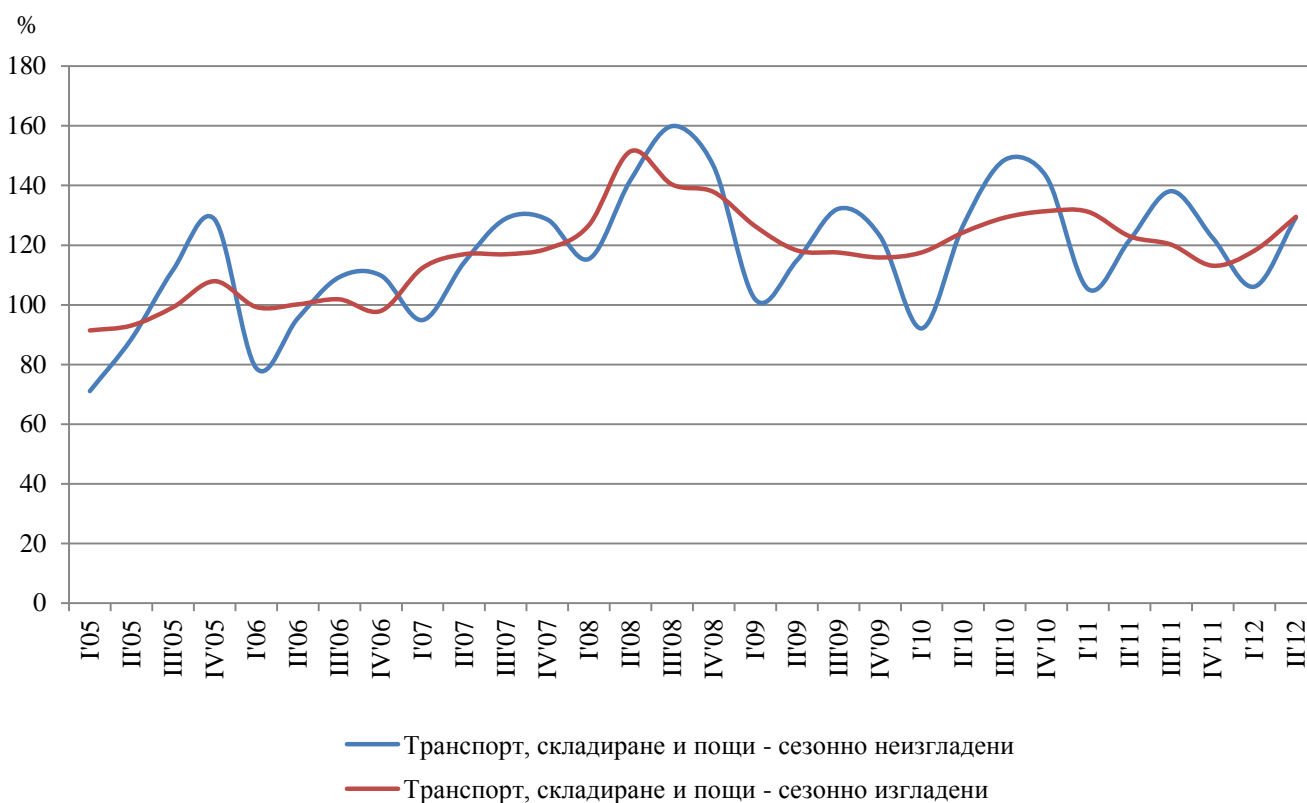
ИНДЕКСИ НА ОБОРОТА В УСЛУГИТЕ ПРЕЗ ВТОРОТО ТРИМЕСЕЧИЕ НА 2012 ГОДИНА¹

Индексите на оборота в услугите обхващат дейностите, включени в секторите „Транспорт, складиране и пощи“, „Създаване и разпространение на информация и творчески продукти; Далекосъобщения“ и „Други бизнес услуги“.

Тримесечни изменения

По предварителни данни през второто тримесечие на 2012 г. общият индекс на оборота за сектор „Транспорт, складиране и пощи“, изчислен от сезонно изгладени данни, се увеличава с 9.6% спрямо предходното тримесечие. Най-голям ръст е регистриран при дейностите „Сухопътен транспорт“ и „Пощенски и куриерски услуги“, които нарастват спрямо първото тримесечие на 2012 г. съответно с 13.2 и 12.3%. Намаление се наблюдава единствено при „Воден транспорт“ - с 8.6%.

Фиг. 1. Тримесечен индекс на оборота в сектор „Транспорт, складиране и пощи“ (2005 = 100)

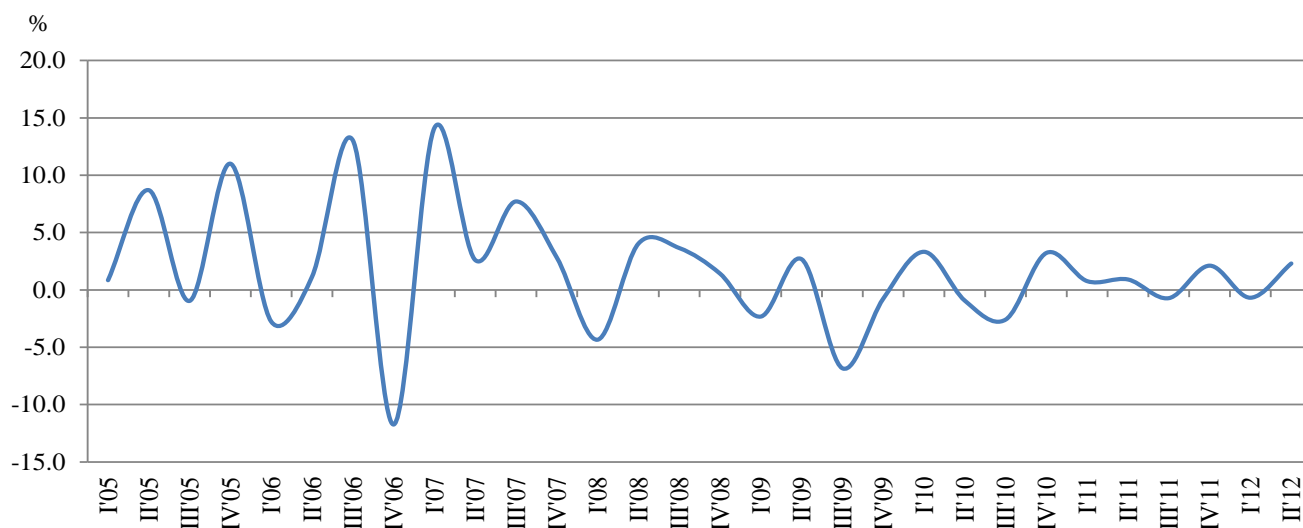


¹Данните са предварителни.



Общият индекс на оборота за **сектор „Създаване и разпространение на информация и творчески продукти; Далекосъобщения“** нараства с 2.3% спрямо първото тримесечие на 2012 година. Най-голямо е увеличението в „Дейности в областта на информационните технологии“, където се отбелязва ръст с 11.8% в сравнение с предходното тримесечие. Намаление е регистрирано при дейностите „Производство на филми и телевизионни предавания, звукозаписване и издаване на музика“ - с 8.0%, „Издателска дейност“ - с 6.7%, и „Далекосъобщения“ - с 1.4%.

Фиг. 2. Процентно изменение на индекса на оборота в сектор „Създаване и разпространение на информация и творчески продукти; Далекосъобщения“ спрямо предходното тримесечие (Сезонно изгладени)



При „Други бизнес услуги“ най-висок ръст спрямо предходното тримесечие е регистриран в „Архитектурни и инженерни дейности, технически изпитвания и анализи“ и „Други професионални дейности“ - съответно с 23.0 и 21.0%.

Годишни изменения

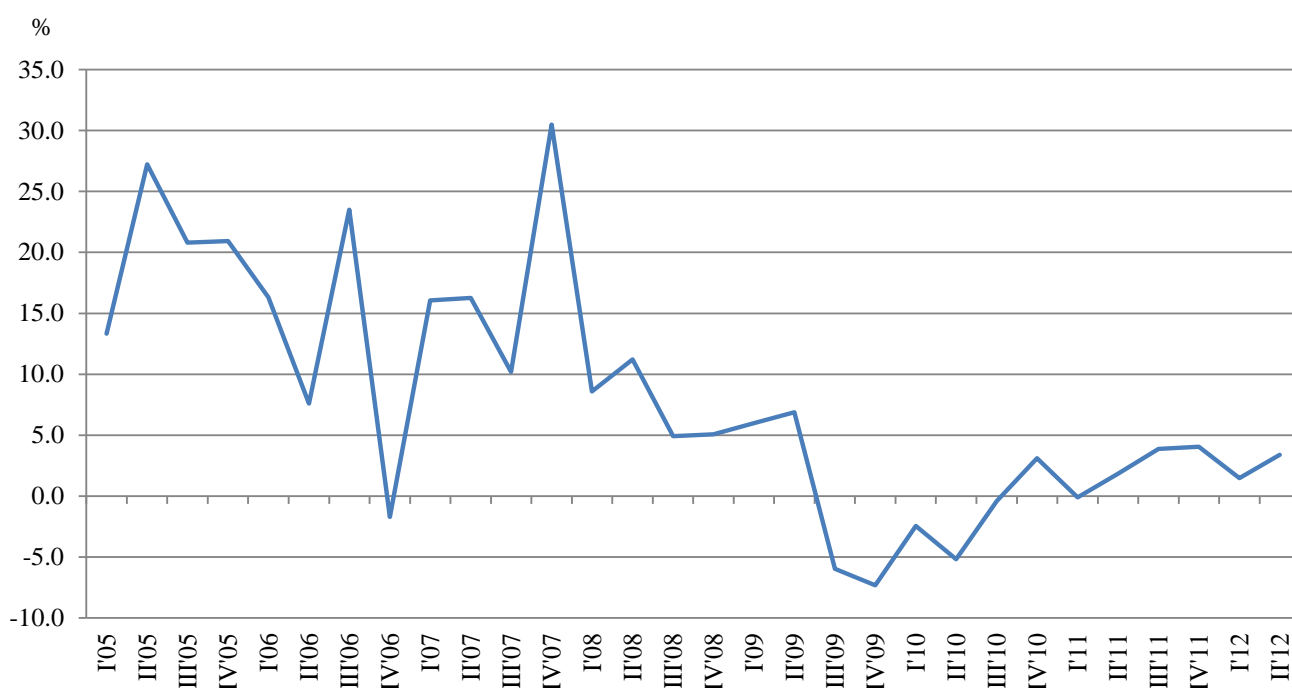
През второто тримесечие на 2012 г. общият календарно изгладен индекс на оборота за **сектор „Транспорт, складиране и пощи“** нараства със 7.0% в сравнение със същото тримесечие на 2011 година. Продължава тенденцията на намаление при „Воден транспорт“ - с 24.6%, и „Въздушен транспорт“ - с 0.3%.

Общият календарно изгладен индекс на оборота в **сектор „Създаване и разпространение на информация и творчески продукти; Далекосъобщения“** се увеличава с 3.4% спрямо второто тримесечие на 2011 г., което се дължи преди всичко на „Дейности в областта на информационните технологии“, които отбелязват ръст от 27.2%.



Икономическите дейности, при които е регистрирано намаление, са „Информационни услуги“ - с 10.2%, „Далекосъобщения“ - с 6.0%, и „Радио- и телевизионна дейност“ - с 2.8%.

Фиг. 3. Процентно изменение на индекса на оборота в сектор „Създаване и разпространение на информация и творчески продукти; Далекосъобщения“ спрямо съответното тримесечие на предходната година (Календарно изгладени)



При „Други бизнес услуги“ най-голямо увеличение спрямо второто тримесечие на 2011 г. е отчетено в „Дейности по наемане и предоставяне на работна сила“ - с 29.1%, „Други професионални дейности“ - с 25.8%, и „Туристическа агентска и операторска дейност“ - с 24.7%. Спад се наблюдава при „Рекламна дейност и проучване на пазари“ - с 22.3%.



Методологични бележки

Сезонното изглаждане е статистически метод за отстраняване на сезонния компонент на времевия ред и е особено подходящ за дългосрочни сравнения на данните.

Календарното изглаждане представлява отстраняване на вариациите в тримесечните данни, дължащи се на различния брой календарни и работни дни в тримесечията, на националните празници, както и на наличието на екстремни стойности (например наличието на повечето неработни дни през май може да допринесе за спад на оборота в някои дейности).

Методологията на тримесечното наблюдение, както и данни за периода 2000 - 2012 г., могат да бъдат намерени на интернет страницата на НСИ.

За „Транспорт и съобщения“: (<http://www.nsi.bg/otrasal.php?otr=6>).

За „Услуги“: (<http://www.nsi.bg/otrasal.php?otr=63>).

Приложение

Таблица 1

Процентно изменение на индекса на оборота в услугите¹
(Спрямо предходното тримесечие)

Икономически дейности	Евростат код	Тримесечия на 2011 година				Тримесечия на 2012 година ²	
		I	II	III	IV	I	II
Транспорт, складиране и пощи - общо	H	-0.2	-6.3	-2.3	-5.9	4.4	9.6
Сухопътен транспорт	H49	-3.2	-9.4	-2.7	-8.1	6.8	13.2
Воден транспорт	H50	4.7	-15.4	-11.7	1.4	-7.3	-8.6
Въздушен транспорт	H51	2.7	-0.1	-2.6	-5.8	-1.4	2.8
Складиране и обработка на товари, спомагателни дейности в транспорта	H52	7.3	0.4	-0.4	-2.8	5.2	5.0
Пощенски и куриерски услуги	H53	1.4	1.7	1.8	1.8	-6.7	12.3
Създаване и разпространение на информация и творчески продукти; Далекосъобщения - общо	J	0.8	0.9	-0.7	2.1	-0.7	2.3
Издателска дейност	J58	-5.6	0.3	21.1	-14.0	6.0	-6.7
Производство на филми и телевизионни предавания, звукозаписване и издаване на музика	J59	6.9	1.3	1.5	40.6	-24.4	-8.0
Радио- и телевизионна дейност	J60	-0.4	0.5	-0.5	-2.1	-0.5	1.2
Далекосъобщения	J61	-1.4	0.1	-5.0	0.3	0.5	-1.4
Дейности в областта на информационните технологии	J62	5.0	4.1	2.7	7.9	0.5	11.8
Информационни услуги	J63	9.8	-5.9	1.8	-11.8	-5.7	3.6
Други бизнес услуги							
Юридически дейности; Счетоводни и одиторски дейности, данъчни консултации; Консултантски дейности в областта на управлението	M69_702	0.5	-0.1	-0.9	-0.1	1.1	3.3
Архитектурни и инженерни дейности, технически изпитвания и анализи	M71	-10.9	-6.0	-2.3	-4.7	-4.0	23.0
Рекламна дейност и проучване на пазари	M73	20.6	-4.2	0.0	2.6	-15.3	-11.1
Други професионални дейности	M74	10.5	-28.5	8.4	8.1	-14.2	21.0
Дейности по наемане и предоставяне на работна сила	N78	-28.6	0.2	-3.1	0.7	5.0	14.1
Туристическа агентска и операторска дейност, други дейности, свързани с пътувания и резервации	N79	-22.0	-8.9	4.6	-25.6	61.5	-0.8
Дейности по охрана и разследване	N80	-0.5	1.2	1.6	2.2	3.4	-4.2
Дейности по почистване	N812	1.1	1.0	-0.7	-0.5	1.1	8.3
Административни офис дейности и друго спомагателно обслужване на стопанската дейност	N82	0.3	0.8	5.5	-7.5	12.0	8.7

¹ Сезонно изгладени.

² Данните са предварителни.



Таблица 2

Процентно изменение на индекса на оборота в услугите¹
(Спрямо съответното тримесечие на предходната година)

Икономически дейности	Евростат код	Тримесечия на 2011 година				Тримесечия на 2012 година ²	
		I	II	III	IV	I	II
Транспорт, складиране и пощи - общо	H	12.1	0.3	-5.6	-16.4	-10.5	7.0
Сухопътен транспорт	H49	12.2	-4.5	-11.2	-23.4	-14.4	9.7
Воден транспорт	H50	15.8	-7.6	-17.5	-20.8	-29.8	-24.6
Въздушен транспорт	H51	8.8	14.4	6.8	-16.0	-10.3	-0.3
Складиране и обработка на товари, спомагателни дейности в транспорта	H52	13.0	8.8	1.9	3.7	2.4	7.7
Пощенски и куриерски услуги	H53	7.8	7.2	7.3	6.8	-1.5	9.3
Създаване и разпространение на информация и творчески продукти; Далекосъобщения - общо	J	-0.1	1.8	3.9	4.1	1.5	3.4
Издателска дейност	J58	-21.0	-18.0	28.5	-2.8	10.7	0.9
Производство на филми и телевизионни предавания, звукозаписване и издаване на музика	J59	-9.7	-18.2	-12.2	56.2	8.7	6.2
Радио- и телевизионна дейност	J60	1.5	0.9	57.0	-5.4	-0.8	-2.8
Далекосъобщения	J61	-4.3	0.6	-4.3	-6.1	-3.9	-6.0
Дейности в областта на информационните технологии	J62	11.9	12.3	9.5	24.1	15.3	27.2
Информационни услуги	J63	39.2	15.6	28.1	-7.6	-20.7	-10.2
Други бизнес услуги							
Юридически дейности; Счетоводни и одиторски дейности, данъчни консултации; Консултантски дейности в областта на управлението	M69_702	8.1	0.6	-5.4	-4.8	6.8	7.2
Архитектурни и инженерни дейности, технически изпитвания и анализи	M71	-13.9	-20.2	-19.5	-21.1	-16.1	20.5
Рекламна дейност и проучване на пазари	M73	48.1	29.0	30.4	21.7	-19.7	-22.3
Други професионални дейности	M74	63.0	-10.4	-15.4	-7.5	-28.2	25.8
Дейности по наемане и предоставяне на работна сила	N78	17.8	-6.3	-16.1	-33.4	7.6	29.1
Туристическа агентска и операторска дейност, други дейности, свързани с пътувания и резервации	N79	28.6	12.3	0.3	-44.9	14.8	24.7
Дейности по охрана и разследване	N80	-2.4	0.0	0.9	2.2	11.8	-0.1
Дейности по почистване	N812	2.5	6.8	0.7	-4.0	2.5	18.3
Административни офис дейности и друго спомагателно обслужване на стопанската дейност	N82	3.8	3.2	3.9	-3.0	11.8	23.3

¹ Календарно изгладени.

² Данните са предварителни.


Таблица 3
Индекси на оборота в услугите - сезонно изгладени
(2005 = 100)

Икономически дейности	Евростат код	Тримесечия на 2011 година				Тримесечия на 2012 година ¹	
		I	II	III	IV	I	II
Транспорт, складиране и пощи - общо	H	131.2	123.0	120.2	113.1	118.1	129.5
Сухопътен транспорт	H49	142.1	128.8	125.3	115.1	122.9	139.1
Воден транспорт	H50	75.8	64.1	56.6	57.4	53.2	48.6
Въздушен транспорт	H51	121.3	121.2	118.0	111.2	109.6	112.7
Складиране и обработка на товари, спомагателни дейности в транспорта	H52	116.1	116.6	116.1	112.8	118.7	124.6
Пощенски и куриерски услуги	H53	196.4	199.8	203.3	207.0	193.2	217
Създаване и разпространение на информация и творчески продукти; Далекосъобщения - общо	J	140.3	141.6	140.6	143.5	142.5	145.8
Издателска дейност	J58	78.1	78.3	94.8	81.5	86.4	80.6
Производство на филми и телевизионни предавания, звукозаписване и издаване на музика	J59	142.2	144.0	146.2	205.6	155.4	142.9
Радио- и телевизионна дейност	J60	123.7	124.3	123.7	121.1	120.5	122
Далекосъобщения	J61	109.6	109.7	104.2	104.5	105.0	103.5
Дейности в областта на информационните технологии	J62	369.8	384.9	395.3	426.5	428.5	479
Информационни услуги	J63	1127.1	1061.0	1080.1	952.4	898.1	930
Други бизнес услуги							
Юридически дейности; Счетоводни и одиторски дейности, данъчни консултации; Консултантски дейности в областта на управлението	M69_702	284.3	284.0	281.5	281.3	284.3	293.7
Архитектурни и инженерни дейности, технически изпитвания и анализи	M71	202.4	190.3	186.0	177.3	170.2	209.3
Рекламна дейност и проучване на пазари	M73	175.9	168.6	168.6	173.0	146.6	130.4
Други професионални дейности	M74	403.0	288.0	312.2	337.4	289.6	350.5
Дейности по наемане и предоставяне на работна сила	N78	324.9	325.7	315.7	317.9	333.9	380.9
Туристическа агентска и операторска дейност, други дейности, свързани с пътувания и резервации	N79	186.3	169.8	177.6	132.2	213.5	211.7
Дейности по охрана и разследване	N80	220.7	223.4	227.0	232.0	240.0	229.9
Дейности по почистване	N812	257.1	259.7	257.9	256.5	259.3	280.7
Административни офис дейности и друго спомагателно обслужване на стопанската дейност	N82	238.5	240.3	253.6	234.6	262.8	285.7

¹ Данните са предварителни.


Таблица 4
Индекси на оборота в услугите - календарно изгладени
(2005 = 100)

Икономически дейности	Евростат код	Тримесечия на 2011 година				Тримесечия на 2012 година ¹	
		I	II	III	IV	I	II
Транспорт, складиране и пощи - общо	H	110.1	119.7	136.9	117.8	98.5	128.1
Сухопътен транспорт	H49	122.3	123.2	132.2	127.0	104.7	135.2
Воден транспорт	H50	69.5	67.1	58.4	57.5	48.8	50.6
Въздушен транспорт	H51	64.0	125.0	224.3	69.0	57.4	124.6
Складиране и обработка на товари, спомагателни дейности в транспорта	H52	98.3	114.7	131.3	117.1	100.7	123.5
Пощенски и куриерски услуги	H53	194.5	194.2	195.4	222.4	191.5	212.3
Създаване и разпространение на информация и творчески продукти; Далекосъобщения - общо	J	130.3	137.9	137.9	161.3	132.2	142.7
Издателска дейност	J58	69.3	78.1	100.0	85.9	76.7	78.8
Производство на филми и телевизионни предавания, звукозаписване и издаване на музика	J59	132.6	139.6	129.9	249.7	144.1	148.3
Радио- и телевизионна дейност	J60	102.3	133.7	101.4	156.5	101.5	130
Далекосъобщения	J61	103.8	107.6	105.3	110.8	99.7	101.1
Дейности в областта на информационните технологии	J62	337.5	363.5	379.8	509.2	389.3	462.5
Информационни услуги	J63	1077.5	986.5	996.9	1137.2	854.1	886.1
Други бизнес услуги							
Юридически дейности; Счетоводни и одиторски дейности, данъчни консултации; Консултантски дейности в областта на управлението	M69_702	258.2	284.4	253.5	315.9	275.8	304.8
Архитектурни и инженерни дейности, технически изпитвания и анализи	M71	159.9	167.2	185.6	241.4	134.2	201.5
Рекламна дейност и проучване на пазари	M73	141.9	188.4	144.3	222.1	113.9	146.4
Други професионални дейности	M74	367.2	269.9	311.7	389.2	263.8	339.6
Дейности по наемане и предоставяне на работна сила	N78	331.7	313.9	325.5	295.6	356.9	405.1
Туристическа агентска и операторска дейност, други дейности, свързани с пътувания и резервации	N79	96.8	164.8	317.2	93.2	111.1	205.5
Дейности по охрана и разследване	N80	195.2	224.7	235.0	241.3	218.2	224.4
Дейности по почистване	N812	205.4	268.1	304.0	249.5	210.5	317.1
Административни офис дейности и друго спомагателно обслужване на стопанската дейност	N82	223.3	221.4	274.7	245.6	249.7	272.9

¹ Данните са предварителни.