



НАЕТИ ЛИЦА И СРЕДНА РАБОТНА ЗАПЛАТА, ЧЕТВЪРТО ТРИМЕСЕЧИЕ 2008 ГОДИНА

По предварителни данни на НСИ, броят на наетите лица по трудово и служебно правоотношение в края на декември 2008 година в сравнение със същия месец на предходната година нараства с 2.1% до 2.44 млн. лица, предимно поради отчетения съществения растеж на наетите в икономическите дейности “Финансово посредничество“ и „Търговия, ремонт на автомобили, лични вещи и стоки за домакинството“. През четвъртото тримесечие на 2008 година средната месечна работна заплата е нараснала с 20.2% спрямо същото тримесечие на предходната година и достига до **548** лева.

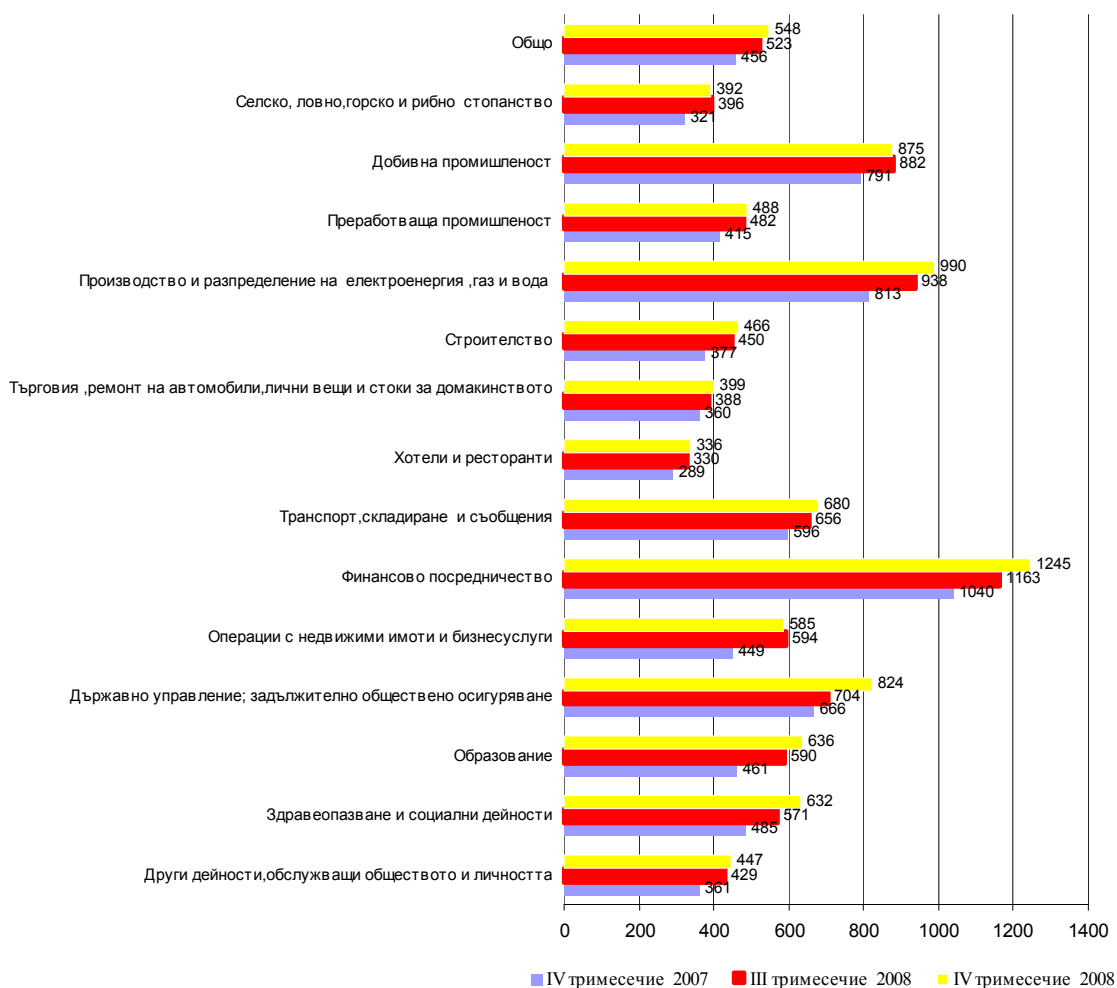
По предварителни данни на Националния статистически институт (НСИ), **наетите лица по трудово и служебно правоотношение** в края на декември 2008 година намаляват с 2.4% спрямо края на септември 2008 година и достигат до 2.44 млн. броя. По съществено намаление се отчита в икономическите дейности “Строителство” (7.2%), “Хотели и ресторанти” (13.8%) и “Селско, ловно, горско и рибно стопанство” (12.3%), което се дължи предимно на сезонни фактори. Увеличение на наетите лица по трудово и служебно правоотношение се отчита в икономическите дейности “Финансово посредничество”, “Държавно управление; задължително обществено осигуряване” и “Здравеопазване и социални дейности”. В структурата на наетите лица по икономически дейности най-голям е относителният дял на наетите лица по трудово и служебно правоотношение в икономическите дейности „Преработваща промишленост” (25%) и „Търговия, ремонт на автомобили, лични вещи и стоки за домакинството” (18%). В края на декември 2008 година в сравнение със същия месец на предходната година броят на наетите лица по трудово и служебно правоотношение нараства с 2.1%, предимно поради отчетения съществен растеж на наетите в икономическите дейности “Финансово посредничество “ (12.4%) и „Търговия, ремонт на автомобили, лични вещи и стоки за домакинството” (13.5%). Приложение - Табл. 1

През четвъртото тримесечие на 2008 година спрямо третото тримесечие **средната месечна работна заплата** е нараснала с 4.8% до 548 лв. Икономическите дейности, където е отчетено най-високо нарастване на средната месечна работна заплата, са

“Държавно управление; задължително обществено осигуряване”, “Здравеопазване и социални дейности”, “Образование” и “Финансово посредничество”. Намаление на трудовото възнаграждение на наетите през четвъртото тримесечие на 2008 година е отчетено в икономическите дейности “Операции с недвижими имоти и бизнес услуги” и „Селско, ловно, горско и рибно стопанство”.

Средната месечна работна заплата е нараснала с 20.2% през четвъртото тримесечие на 2008 година спрямо същото тримесечие на предходната година. Най-високо увеличение на средната месечна работна заплата се наблюдава при икономическите дейности “Образование” (38%) и “Здравеопазване и социални дейности” (30.3%), а най-ниско е нарастването на заплата в икономическите дейности “Добивна промишленост” (10.6%) и “Търговия, ремонт на автомобили, лични вещи и стоки за домакинството” (10.8%). Приложение - Табл.2

Средна месечна работна заплата по икономически дейности (левове)

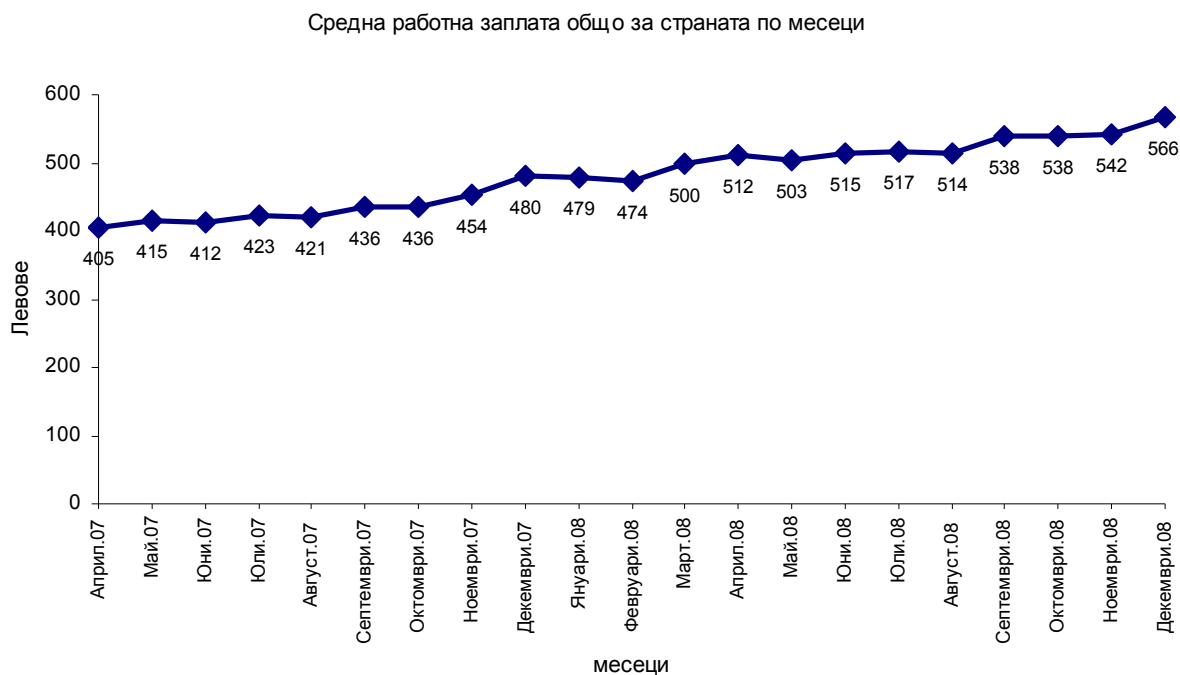


Най-високо средно месечно трудово възнаграждение за четвъртото тримесечие на 2008 година са получили наетите лица по трудово и служебно правоотношение в икономическите дейности :

- „Финансово посредничество” - 1245 лева
- „Производство и разпределение на електроенергия, газ и вода” - 990 лева
- „Добивна промишленост” – 875 лева

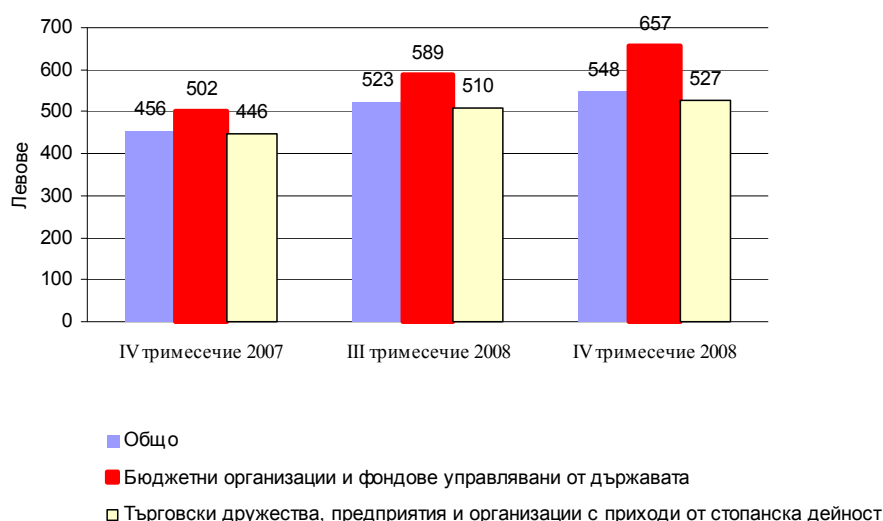
Най-ниско платени са били наетите лица в икономическите дейности :

- „Хотели и ресторанти” - 336 лева
- „Селско, ловно, горско и рибно стопанство” - 392 лева
- „Търговия, ремонт на автомобили, лични вещи и стоки за домакинството” - 399 лева.



През четвъртото тримесечие на 2008 година нарастването на заплатата в Бюджетните организации и фондове управлявани от държавата спрямо четвърто тримесечие на 2007 година е 30.9% (до 657 лв.), а в Търговските дружества, предприятия и организации с приходи от стопанска дейност съответно 18.2% (527 лв.). Спрямо предходното тримесечие на 2008 година заплатите в Бюджетните организации и фондове управлявани от държавата нарастват с 11.5%, а в Търговските дружества, предприятия и организации с приходи от стопанска дейност с 3.3%.

Средна работна заплата по източници на финансиране



Методологични бележки

Данните са получени от тримесечното Наблюдение на наетите лица, отработеното време, средствата за работна заплата и други разходи за труд, което има за цел да изследва текущото състояние и динамика на основни аспекти на пазара на труда. Наблюдението е репрезентативно, като извадката от предприятията се формира на принципа на простия случаен подбор. Генералната съвкупност от предприятията се стратифицира по следните критерии : териториален признак – 28 административни области, икономическа дейност, размер на предприятието според броя на наетите лица.

Методологията на тримесечното наблюдение на наетите лица, отработеното време, средствата за работна заплата и други разходи за труд, както и актуални данни , могат да бъдат намерени на интернет страницата на НСИ – www.nsi.bg , раздел „Пазар на труда”.

Икономически дейности	(Списъчен брой в края на месеца)											
	Януари	Февруари	Март	Април	Май	Юни	Юли	Август	Септември	Октомври	Ноември	Декември
Общо	2430009	2437034	2450120	2477055	2487052	2502368	2526056	2519257	2495119	2481344	2466242	2436128
Селско, ловно, горско и рибно стопанство	57932	58399	62704	65496	67503	67896	68999	68539	68498	67806	64909	60105
Добивна промишленост	27933	28041	28208	28254	28214	28242	28284	28390	28304	28046	27846	27387
Преработваща промишленост	632903	631851	629349	636732	630432	629775	631437	628098	618662	619296	612528	602349
Производство и разпределение на електроенергия ,газ и вода	53288	53163	53025	52888	52584	52483	51617	51619	51408	51539	51639	51437
Строителство	188309	190315	193182	200412	200773	202134	206886	206789	207332	204733	198857	192449
Търговия ,ремонт на автомобили, лични вещи и стоки за домакинството	426715	428950	431614	434129	436118	440014	448397	451099	450646	451340	451210	450297
Хотели и ресторанти	101978	101403	101155	110503	121625	130485	139322	136187	123430	111170	106797	106383
Транспорт, складиране и съобщения	168305	168228	168115	169736	170657	171362	172934	172700	171431	169097	167302	166167
Финансово посредничество	46244	46744	47575	49325	50048	50516	52053	52551	53024	53639	54178	53751
Операции с недвижими имоти и бизнес услуги	174243	176032	176725	175618	175977	177339	179655	179669	179627	180646	181536	179885
Държавно управление; задължително обществено осигуряване	131197	131805	133175	133381	133134	133386	133359	133487	133258	133231	133815	134447
Образование	186827	186819	187076	186584	185391	182459	176121	173857	174619	176346	176691	175562
Здравеопазване и социални дейности	131326	131632	131728	131565	131414	131730	131245	130633	130678	131321	131875	132029
Други дейности, обслужващи обществото и личността	102809	103652	106489	103773	104517	105878	105747	105639	104202	103134	107059	103880

Средна месечна работна заплата на наетите по трудово и служебно правоотношение по икономически дейности през 2008 година*

Табл.2

(Левове)

Икономически дейности	Януари	Февруари	Март	Април	Май	Юни	Юли	Август	Септември	Октомври	Ноември	Декември
Общо	479	474	500	512	503	515	517	514	538	538	542	566
Селско, ловно, горско и рибно стопанство	329	342	372	371	367	405	407	384	398	401	382	393
Добивна промишленост	786	774	1000	801	858	1011	851	844	949	831	881	912
Преработваща промишленост	439	442	465	464	469	478	480	477	489	485	486	493
Производство и разпределение на електроенергия ,газ и вода	764	806	885	867	928	882	865	964	985	901	1005	1065
Строителство	398	414	428	440	436	441	451	448	451	461	473	464
Търговия ,ремонт на автомобили, лични вещи и стоки за домакинството	378	370	387	390	382	387	387	387	391	391	394	411
Хотели и ресторанти	313	312	318	324	331	322	325	329	338	332	335	342
Транспорт, складиране и съобщения	670	596	626	624	635	649	671	635	661	671	657	712
Финансово посредничество	1247	1102	1111	1634	1080	1133	1208	1111	1170	1153	1215	1367
Операции с недвижими имоти и бизнес услуги	541	538	580	570	569	575	584	593	606	564	577	614
Държавно управление; задължително обществено осигуряване	582	589	643	662	628	761	699	715	698	846	800	827
Образование	483	489	495	506	527	502	537	538	695	630	613	664
Здравеопазване и социални дейности	479	494	518	553	550	548	566	559	588	610	634	653
Други дейности, обслужващи обществото и личността	387	387	389	414	411	413	422	416	449	436	433	472