



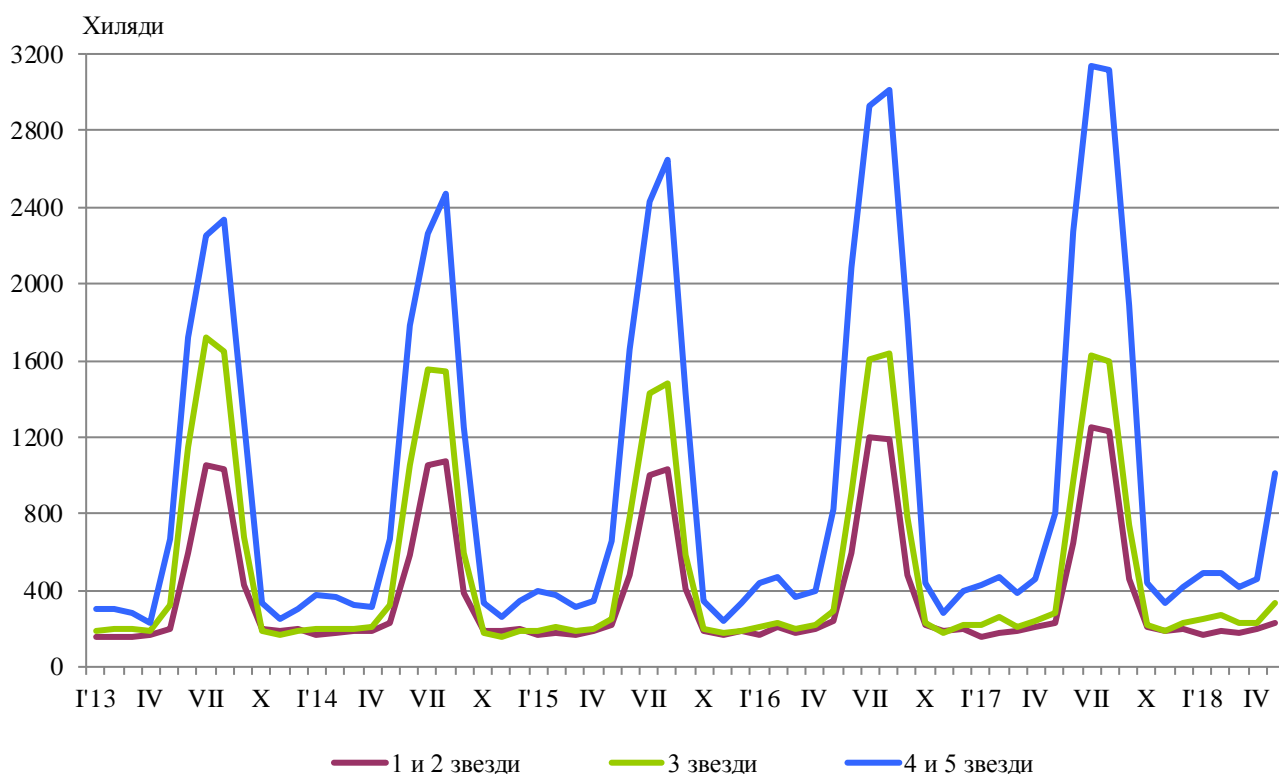
ДЕЙНОСТ НА МЕСТАТА ЗА НАСТАНЯВАНЕ ПРЕЗ МАЙ 2018 ГОДИНА

През май 2018 г. в страната са функционирали 2 345 места за настаняване с над 10 легла - хотели, мотели, къмпинги, хижи и други места за краткосрочно настаняване (табл. 1 от приложението). Броят на стаите в тях е 107.1 хил., а на леглата - 233.8 хиляди. В сравнение с май 2017 г. общият брой на местата за настаняване, функционирали през периода, се увеличава с 4.7%, а на леглата в тях - с 2.4%.

Общият брой на нощувките във всички места за настаняване, регистрирани през май 2018 г., е 1 571.8 хил., или с 20.0% повече в сравнение със същия месец на предходната година, като най-голямо увеличение на нощувките (с 26.4%) се наблюдава в местата за настаняване с 4 и 5 звезди.

През май 2018 г. в хотелите с 4 и 5 звезди са реализирани 80.0% от общия брой нощувки на чужди граждани и 35.3% - на българи. В местата за настаняване с 3 звезди са осъществени 14.7% от нощувките на чужди граждани и 32.4% - на българи, докато в останалите места за настаняване (с 1 и 2 звезди) те са съответно 5.3 и 32.3%.

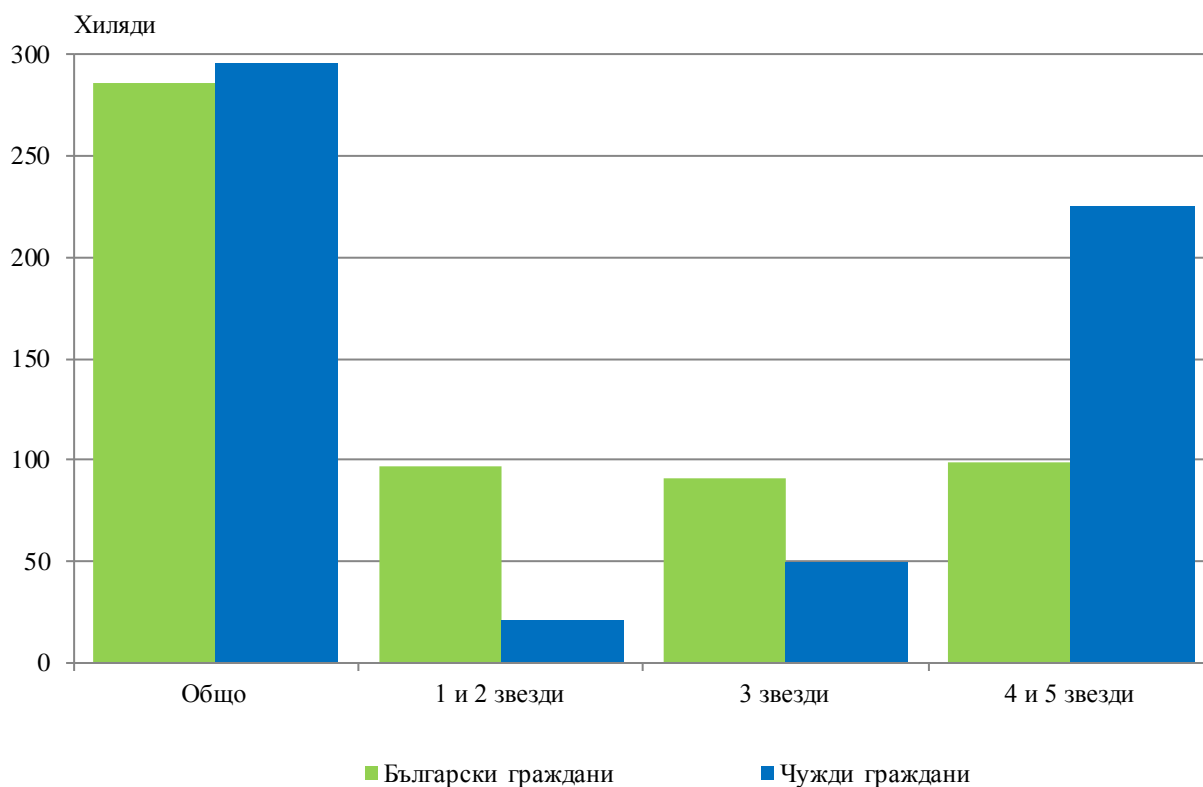
Фиг. 1. Реализирани нощувки по категории на местата за настаняване и месеци





Броят на пренощуващите лица в местата за настаняване през май 2018 г. се увеличава с 15.6% в сравнение със същия месец на 2017 г. и достига 582.0 хил., като е регистрирано увеличение с 28.7% при чужденците и с 4.6% при българите. Българските граждани, ношували в местата за настаняване през май 2018 г., са 286.2 хил. и са реализирали средно по 1.9 нощувки. Чуждите граждани са 295.8 хил., като 76.1% от тях са ношували в хотели с 4 и 5 звезди и са реализирали средно по 3.5 нощувки.

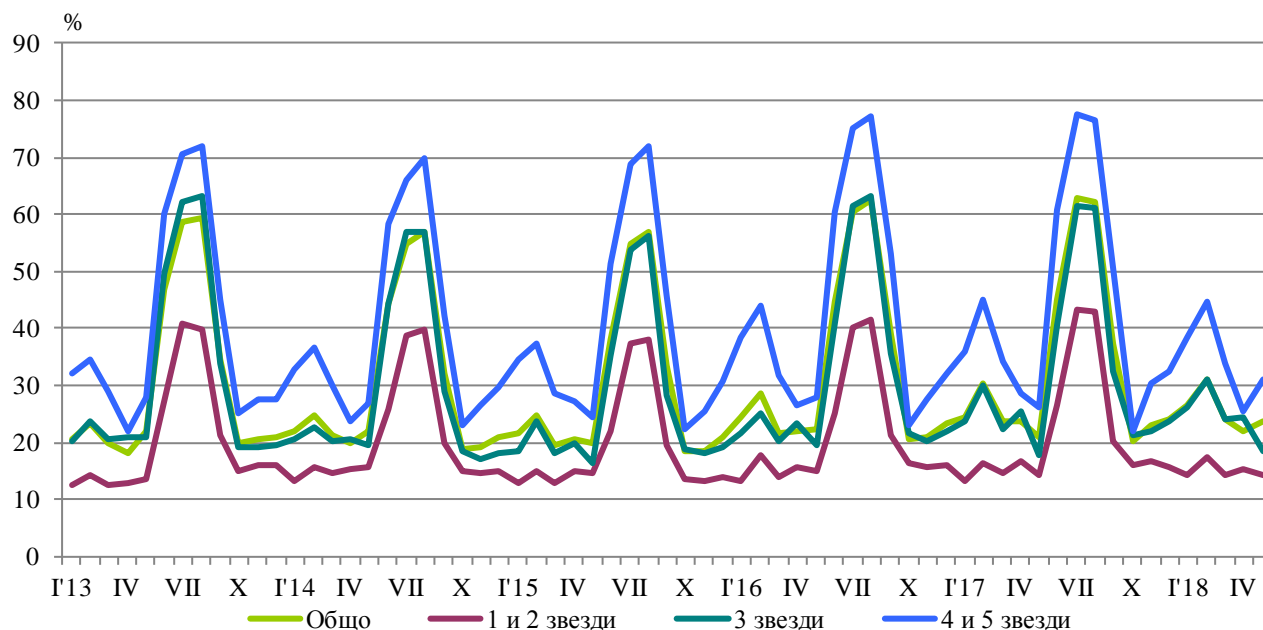
Фиг. 2. Пренощували лица по категории на местата за настаняване през май 2018 година



Общата заетост на леглата в местата за настаняване през май 2018 г. е 23.6%, като се увеличава с 2.5 процентни пункта в сравнение с май 2017 година. Най-висока е заетостта на леглата в хотелите с 4 и 5 звезди - 31.0%, следват местата за настаняване с 3 звезди - 18.5%, и с 1 и 2 звезди - 14.3%.

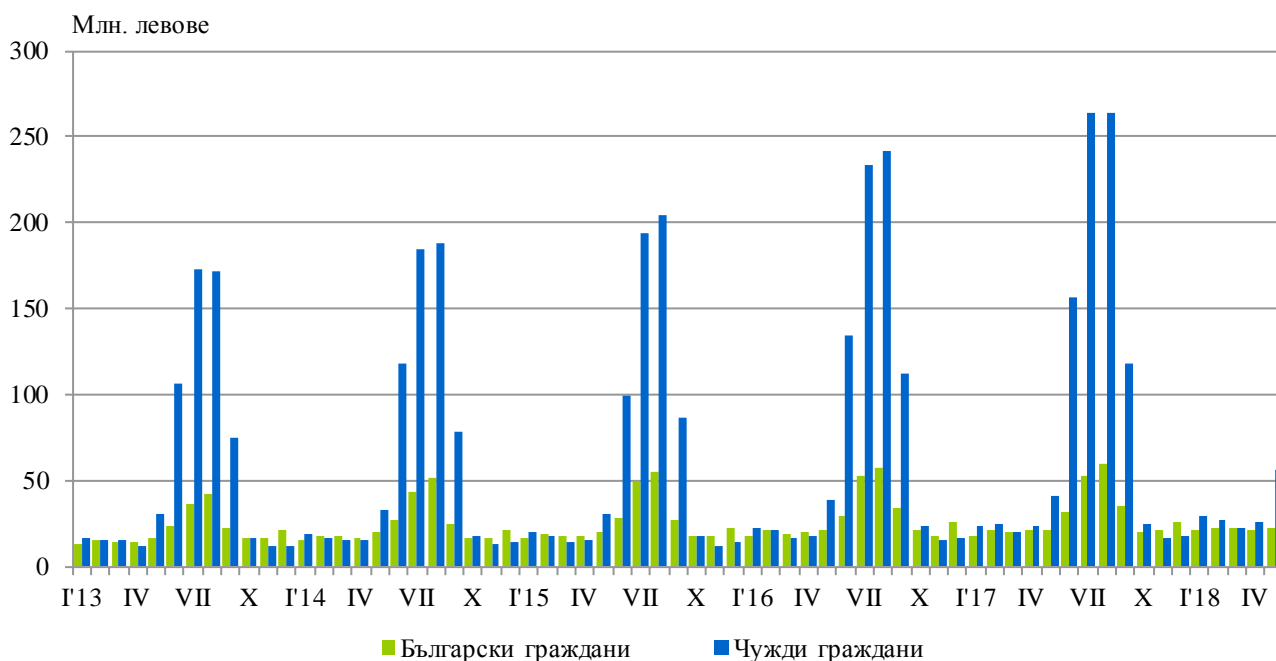


Фиг. 3. Заетост на леглата по категории на местата за настаняване и месеци



Приходите от нощувки през май 2018 г. достигат 78.3 млн. лв., или с 27.2% повече в сравнение с май 2017 година. Регистрирано е увеличение на приходите както от чужди граждани - с 37.6%, така и от български граждани - със 7.0%.

Фиг. 4. Приходи от нощувки в местата за настаняване по месеци





Методологични бележки

От 2012 г. статистическото изследване на **дейността на местата за настаняване** се провежда месечно в съответствие с Регламент № 692/2011 на Европейския парламент и на Съвета относно европейската статистика на туризма и Регламент № 1051/2011 на Европейската комисия за прилагане на Регламент № 692/2011 на Европейския парламент и на Съвета относно европейската статистика на туризма по отношение на структурата на отчетите за качеството и предаването на данните.

В наблюдението се включват категоризираните хотели, къмпинги и други места за краткосрочно настаняване с над 10 легла, функционирали през съответния отчетен период.

В показателя **други места за краткосрочно настаняване** са обхванати вилни и туристически селища, хостели, къщи за гости, бунгала, почивни домове, хижи, частни квартири и апартаменти и други места за краткосрочно настаняване.

Легладенонощия в експлоатация е максималният капацитет на разкритите легла за всеки ден от отчетния месец.

В **приходите от нощувки** в местата за настаняване са включени сумите, заплатени от гостите, без стойността на допълнителните услуги.



Приложение

Таблица 1

Дейност на местата за настаняване през май 2018 година¹

Области	Места за настаняване - бр.	Легла - бр.	Легладе-нонощия - бр.	Реализирани нощувки - бр.		Пренощували лица - бр.		Приходи от нощувки - хил. лв.	
				общо	в т.ч. от чужденци	общо	в т.ч. чужденци	общо	в т.ч. от чужденци
Общо за страната	2345	233792	6646350	1571828	1027055	582022	295804	78254	55985
Благоевград	179	11777	331428	60689	15914	30233	7277	2829	906
Бургас	287	79377	2095545	465882	395684	104036	74321	20323	17529
Варна	259	49767	1426151	368065	307868	103040	72989	17134	14547
Велико Търново	114	4814	148886	33295	10994	21675	8513	1343	581
Видин	28	829	24647	5715	1449	4047	1057	208	56
Враца	27	899	26723	7108	1491	3875	656	229	62
Габрово	72	3617	106332	19254	2587	10742	1565	579	116
Добрич	103	16989	494966	100891	78621	29773	19679	5061	3927
Кърджали	35	1122	33430	7304	1682	4539	995	288	82
Кюстендил	78	2874	87819	11563	2388	7628	1499	415	..
Ловеч	71	3797	114184	19567	852	11283	539	710	43
Монтана	25	1159	35789	5040	523	2762	246	159	23
Пазарджик	51	4255	126646	38218	4444	15991	1273	1669	261
Перник	13	484	15004	2771	576	1421	312	80	..
Плевен	24	1251	35581	6867	1453	4372	788	311	107
Пловдив	191	9343	288320	90512	34302	44864	14306	4699	2278
Разград	16	707	21917	4198	662	2867	395	134	28
Русе	49	2001	59526	16449	6099	9768	2915	842	344
Силистра	13	503	15523	3166	701	2323	485	135	33
Сливен	57	1980	60434	7383	1432	4835	721	295	92
Смолян	261	9291	286068	26722	2587	13988	1233	852	98
София	90	7219	212899	28724	4347	15051	2041	1094	210
София (столица)	121	11972	364934	182888	138046	105447	76216	16494	13832
Стара Загора	51	3500	103536	32783	4466	12372	2311	1301	323
Търговище	17	660	19786	4149	845	2626	430	196	47
Хасково	31	1350	41748	11640	4649	5771	2001	434	206
Шумен	62	1583	49060	7828	1354	4989	703	321	73
Ямбол	20	672	19468	3157	1039	1704	338	119	42

¹ Функционирали през съответния период.
...“ - данните са конфиденциални.