



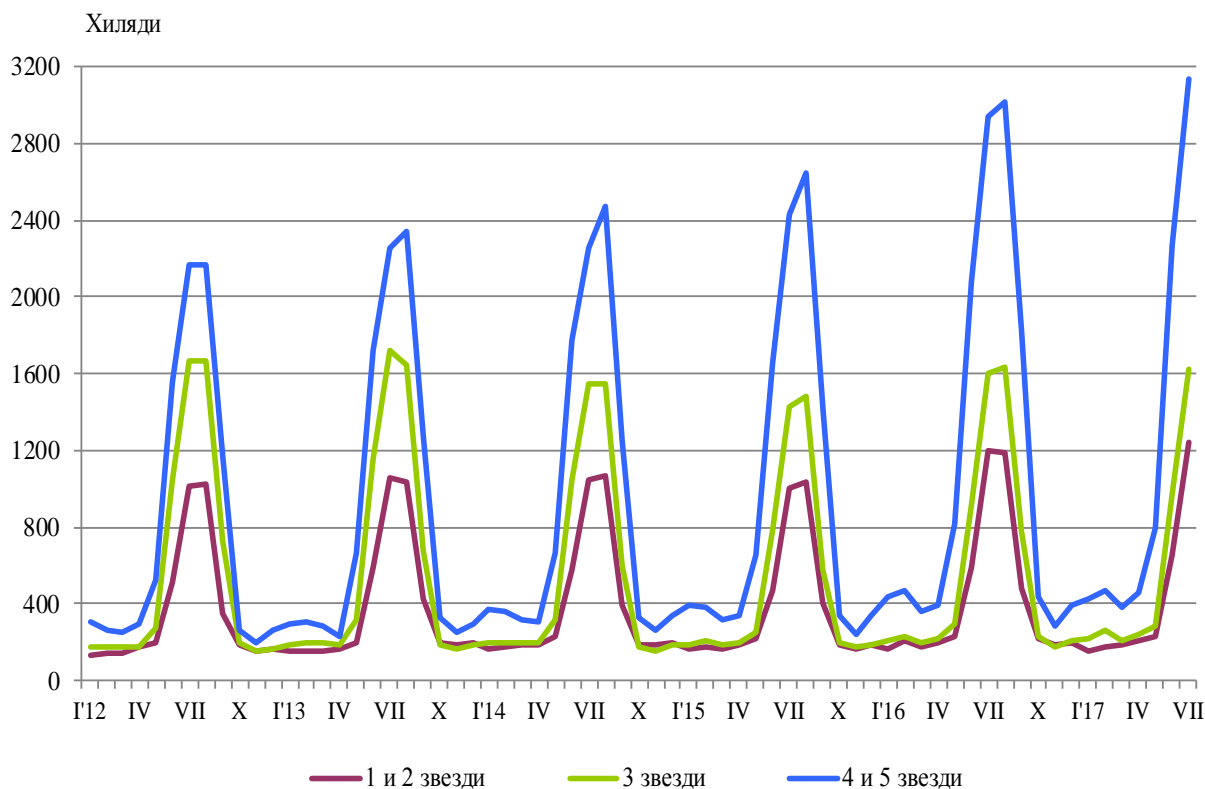
## ДЕЙНОСТ НА МЕСТАТА ЗА НАСТАНЯВАНЕ ПРЕЗ ЮЛИ 2017 ГОДИНА

През юли 2017 г. в страната са функционирали 3 114 места за настаняване с над 10 легла - хотели, мотели, къмпинги, хижи и други места за краткосрочно настаняване (табл. 1 от приложението). Броят на стаите в тях е 135.6 хил., а на леглата - 320.8 хиляди. В сравнение с юли 2016 г. общият брой на местата за настаняване, функционирали през периода, се увеличава с 1.1%, а на леглата в тях - с 4.8%.

Общият брой на нощувките във всички места за настаняване, регистрирани през юли 2017 г., е 6 009.5 хил., или с 4.8% повече в сравнение със същия месец на предходната година, като най-голямо увеличение на нощувките (с 6.9%) се наблюдава в местата за настаняване с 4 и 5 звезди.

През юли 2017 г. в хотелите с 4 и 5 звезди са реализирани 61.9% от общия брой нощувки на чужди граждани и 23.2% - на българи. В местата за настаняване с 3 звезди са осъществени 27.0% от нощувките на чужди граждани и 27.3% - на българи, докато в останалите места за настаняване (с 1 и 2 звезди) те са съответно 11.1 и 49.5%.

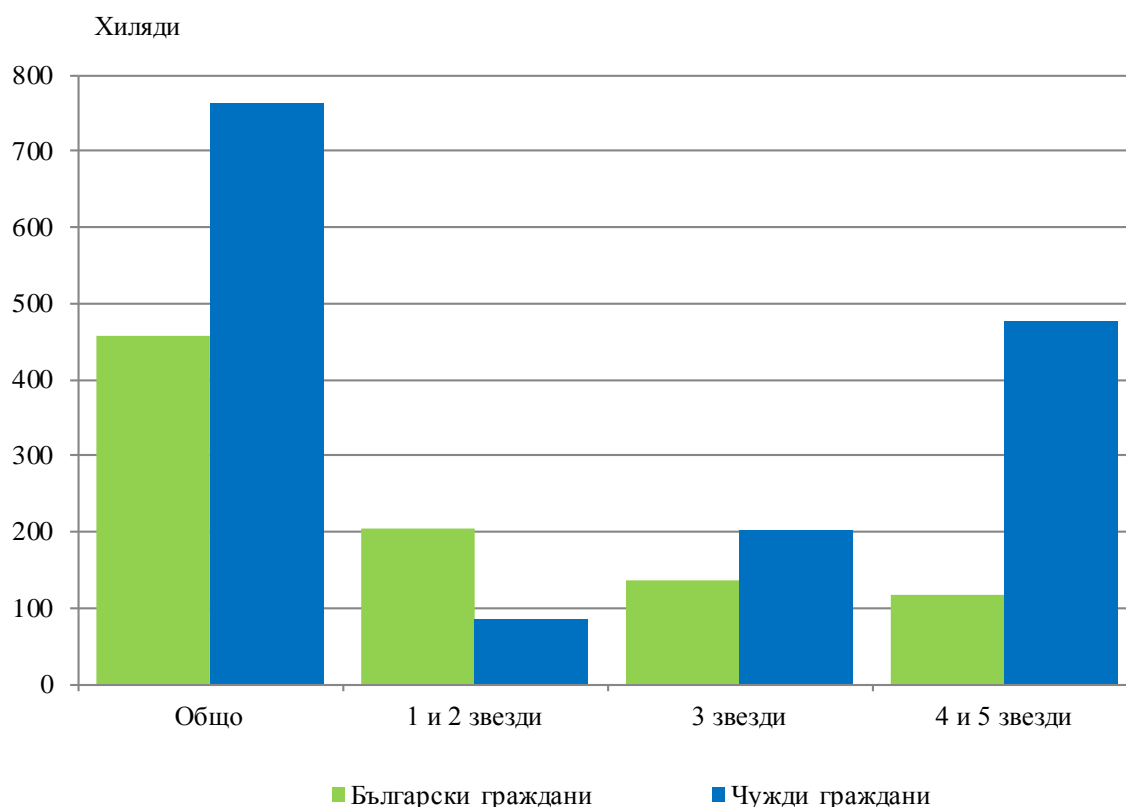
**Фиг. 1. Реализирани нощувки по категории на местата за настаняване и месеци**





Броят на пренощуващите лица в местата за настаняване през юли 2017 г. се увеличава с 5.5% в сравнение със същия месец на 2016 г. и достига 1 219.5 хил., като е регистрирано увеличение с 9.0% при чужденците и с 0.2% при българите. Българските граждани, нощували в местата за настаняване през юли 2017 г., са 456.6 хил. и са реализирали средно по 3.3 нощувки. Чуждите граждани са 762.9 хил., като 62.6% са нощували в хотели с 4 и 5 звезди и са реализирали средно 5.8 нощувки.

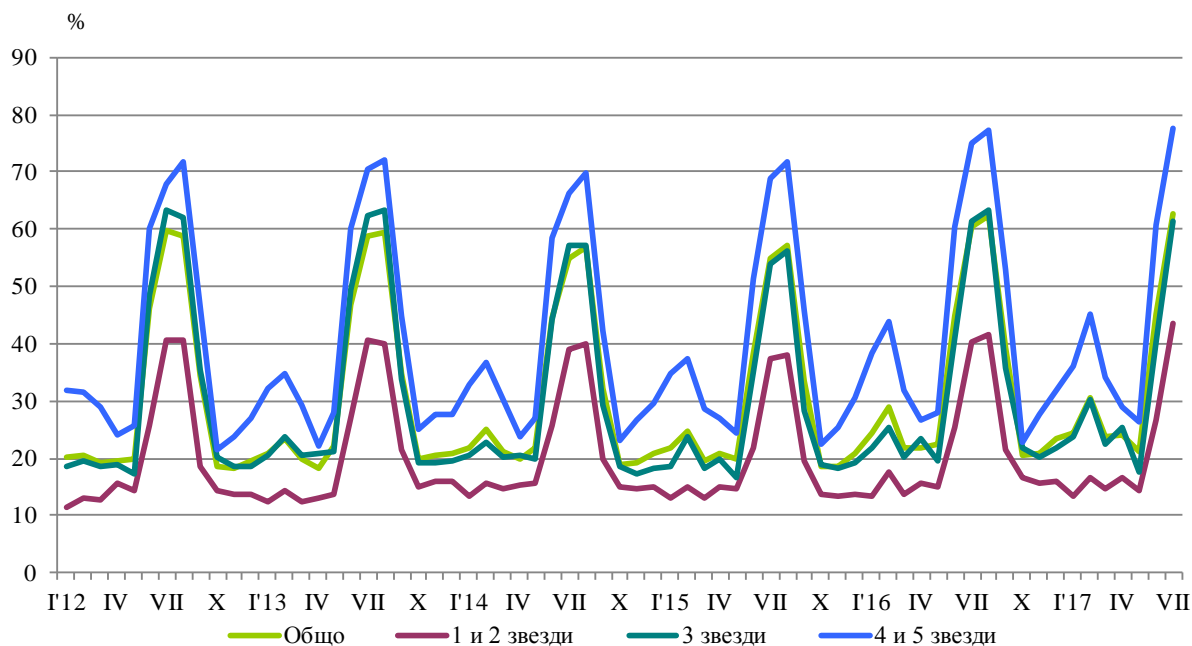
**Фиг. 2. Пренощували лица по категории на местата за настаняване през юли 2017 година**



Общата заетост на леглата в местата за настаняване през юли 2017 г. е 62.8%, като се увеличава с 2.3 процентни пункта в сравнение с юли 2016 година. Най-висока е заетостта на леглата в хотелите с 4 и 5 звезди - 77.5%, следвани от местата за настаняване с 3 звезди - 61.4%, и с 1 и 2 звезди - 43.4%.

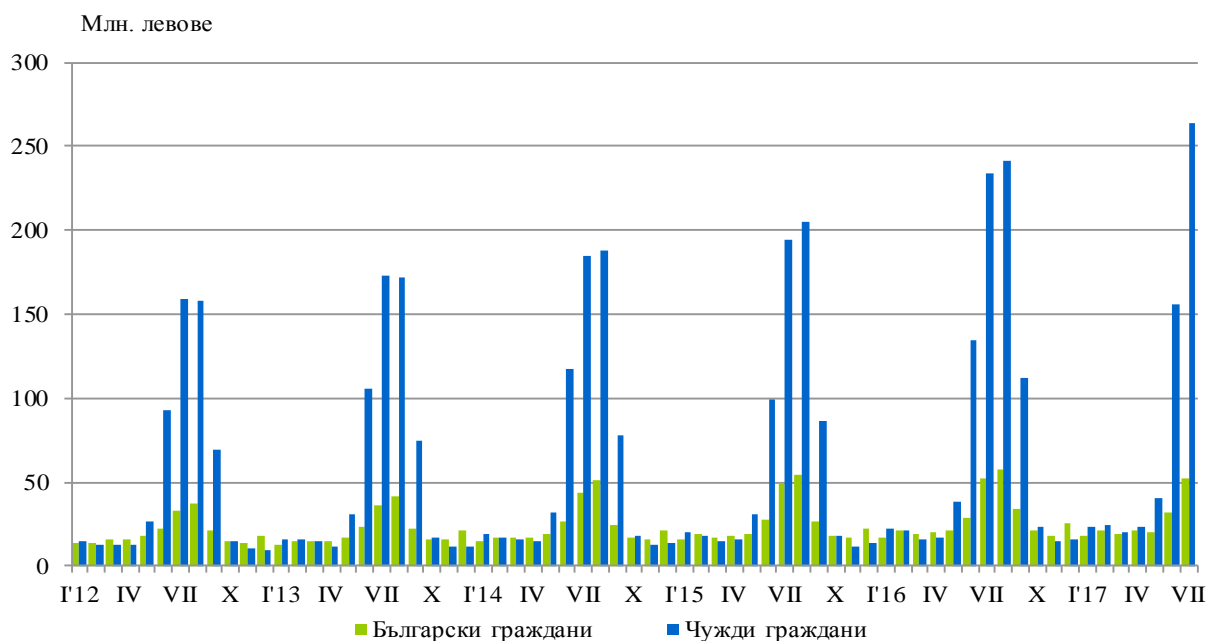


**Фиг. 3. Заетост на леглата по категории на местата за настаняване и месеци**



Приходите от нощувки през юли 2017 г. достигат 317.0 млн. лв., или с 10.7% повече в сравнение с юли 2016 година. Регистрирано е увеличение на приходите както от чужди граждани - с 13.0%, така и от български граждани - с 0.5%.

**Фиг. 4. Приходи от нощувки в местата за настаняване по месеци**





## Методологични бележки

От 2012 г. статистическото изследване на **дейността на местата за настаняване** се провежда месечно в съответствие с Регламент № 692/2011 на Европейския парламент и на Съвета относно европейската статистика на туризма и Регламент № 1051/2011 на Европейската комисия за прилагане на Регламент № 692/2011 на Европейския парламент и на Съвета относно европейската статистика на туризма по отношение на структурата на отчетите за качеството и предаването на данните.

В наблюдението се включват категоризираните хотели, къмпинги и други места за краткосрочно настаняване с над 10 легла, функционирали през съответния отчетен период.

В показателя **други места за краткосрочно настаняване** са обхванати вилни и туристически селища, хостели, къщи за гости, бунгала, почивни домове, хижи, частни квартири и апартаменти и други места за краткосрочно настаняване.

**Легладенонощия в експлоатация** е максималният капацитет на разкритите легла за всеки ден от отчетния месец.

В **приходите от нощувки** в местата за настаняване са включени сумите, заплатени от гостите, без стойността на допълнителните услуги.



Приложение

Таблица 1

Дейност на местата за настаняване през юли 2017 година<sup>1</sup>

Области	Места за настаняване - бр.	Легла - бр.	Легладе-нонощия - бр.	Реализирани нощувки - бр.		Пренощували лица - бр.		Приходи от нощувки - хил. лв.	
				общо	в т.ч. от чужденци	общо	в т.ч. чужденци	общо	в т.ч. от чужденци
<b>Общо за страната</b>	<b>3114</b>	<b>320846</b>	<b>9569051</b>	<b>6009519</b>	<b>4500298</b>	<b>1219459</b>	<b>762865</b>	<b>316978</b>	<b>264207</b>
Благоевград	210	13916	402541	97963	29267	42457	10617	3866	1363
Бургас	776	129470	3721484	2930940	2318180	454830	333600	148822	129473
Варна	441	69196	2144764	1533977	1315161	260088	207847	92889	85075
Велико Търново	111	4976	153456	41590	10327	22097	7404	1467	528
Видин	29	839	24945	6908	2110	4186	1466	255	71
Враца	25	856	26481	8826	1993	3623	687	210	65
Габрово	63	3430	97088	26066	2491	12335	1412	755	117
Добрич	161	31127	963066	703153	570132	118201	87027	38211	31483
Кърджали	32	978	28403	8792	1700	5878	960	321	71
Кюстендил	75	3106	96286	22532	4040	13202	2533	655	168
Ловеч	77	3998	120306	34383	2600	16201	1003	1319	140
Монтана	26	1179	35862	8375	747	3489	316	231	38
Пазарджик	59	4468	132126	67158	12415	21500	2247	2798	691
Перник	14	536	16616	3083	360	2257	249	79	20
Плевен	23	1193	33638	6695	1322	4140	778	294	88
Пловдив	187	9413	287587	116461	55942	45146	16575	5003	2743
Разград	14	642	19902	5036	1002	2858	585	169	43
Русе	40	1721	51706	14642	5867	8060	3121	751	357
Силистра	13	518	15988	3325	1160	2029	600	120	47
Сливен	60	2009	62000	10298	2417	5191	936	378	137
Смолян	265	9575	295187	57607	6675	24248	2210	1702	251
София	101	7620	226716	61615	10414	23019	3548	2009	439
София (столица)	124	11944	369971	175308	130220	98915	71605	12368	10085
Стара Загора	55	3650	105469	36164	5886	11687	2251	1262	363
Търговище	17	697	21607	5020	688	2391	361	170	37
Хасково	33	1392	42122	10814	2663	5494	1636	390	137
Шумен	61	1695	52533	6763	1256	4056	758	258	56
Ямбол	22	702	21201	6025	3263	1881	533	226	121

<sup>1</sup> Функционирали през съответния период.