



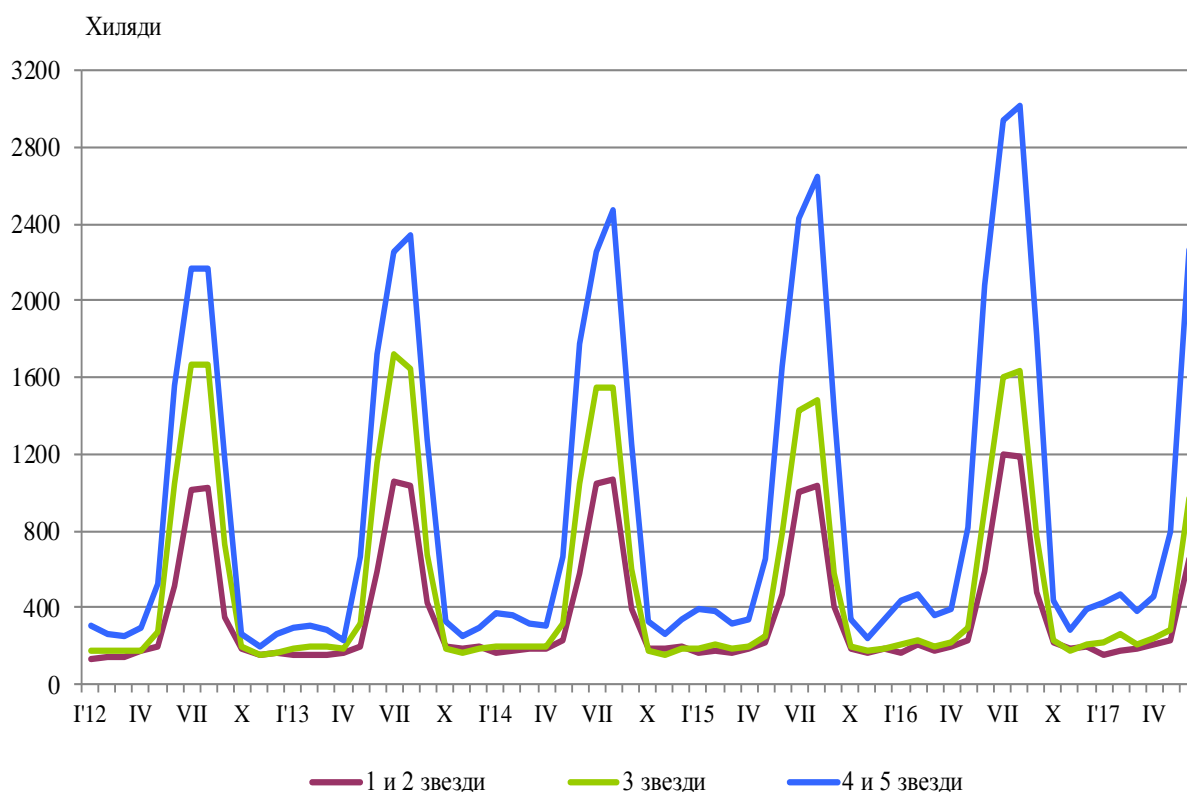
ДЕЙНОСТ НА МЕСТАТА ЗА НАСТАНЯВАНЕ ПРЕЗ ЮНИ 2017 ГОДИНА

През юни 2017 г. в страната са функционирали 2 771 места за настаняване с над 10 легла - хотели, мотели, къмпинги, хижи и други места за краткосрочно настаняване (табл. 1 от приложението). Броят на стаите в тях е 129.1 хил., а на леглата - 294.9 хиляди. В сравнение с юни 2016 г. общият брой на местата за настаняване, функционирали през периода, се увеличава с 0.5%, а на леглата в тях - с 5.5%.

Общият брой на нощувките във всички места за настаняване, регистрирани през юни 2017 г., е 3 889.5 хил., или с 8.5% повече в сравнение със същия месец на предходната година, като най-голямо увеличение на нощувките (с 10.5%) се наблюдава в местата за настаняване с 1 и 2 звезди.

През юни 2017 г. в хотелите с 4 и 5 звезди са реализирани 67.0% от общия брой нощувки на чужди граждани и 28.1% - на българи. В местата за настаняване с 3 звезди са осъществени 23.6% от нощувките на чужди граждани и 29.6% - на българи, докато в останалите места за настаняване (с 1 и 2 звезди) те са съответно 9.4 и 42.3%.

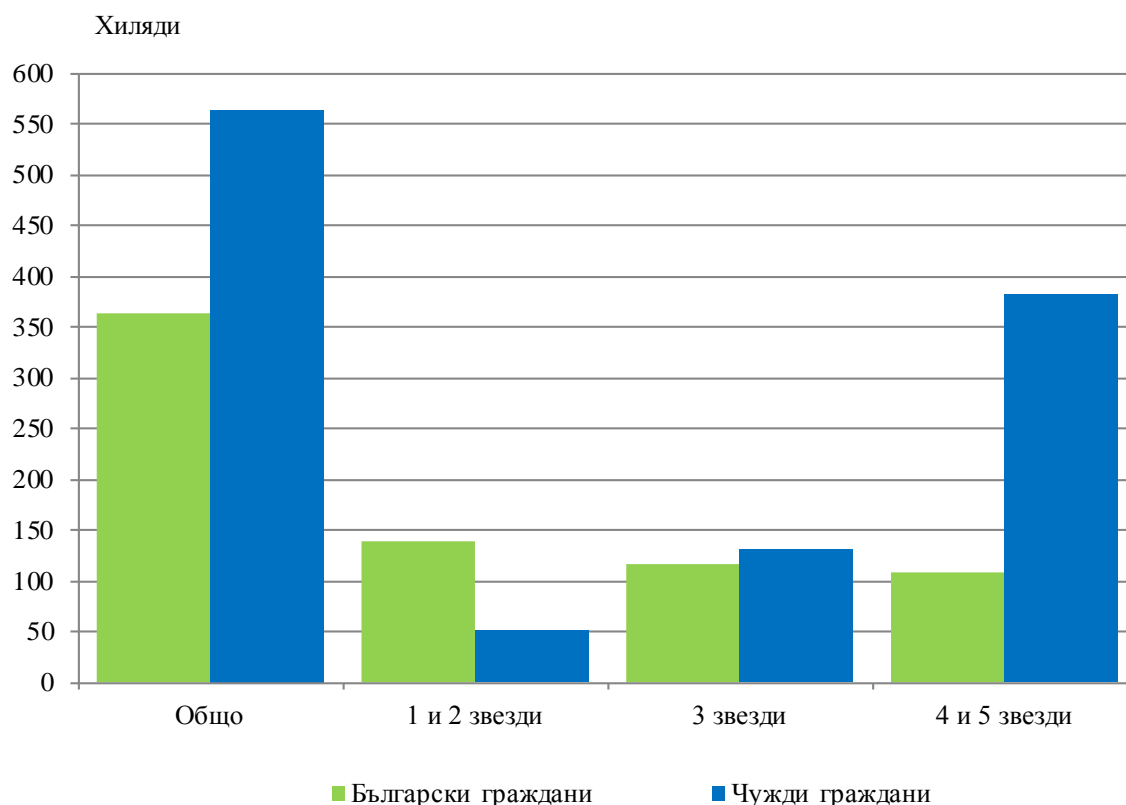
Фиг. 1. Реализирани нощувки по категории на местата за настаняване и месеци





Броят на пренощуващите лица в местата за настаняване през юни 2017 г. се увеличава с 9.8% в сравнение със същия месец на 2016 г. и достига 926.9 хил., като е регистрирано увеличение с 14.3% при чужденците и с 3.4% при българите. Българските граждани, нощували в местата за настаняване през юни 2017 г., са 363.9 хил. и са реализирали средно по 2.4 нощувки. Чуждите граждани са 563.0 хил., като 67.9% са нощували в хотели с 4 и 5 звезди и са реализирали средно 5.3 нощувки.

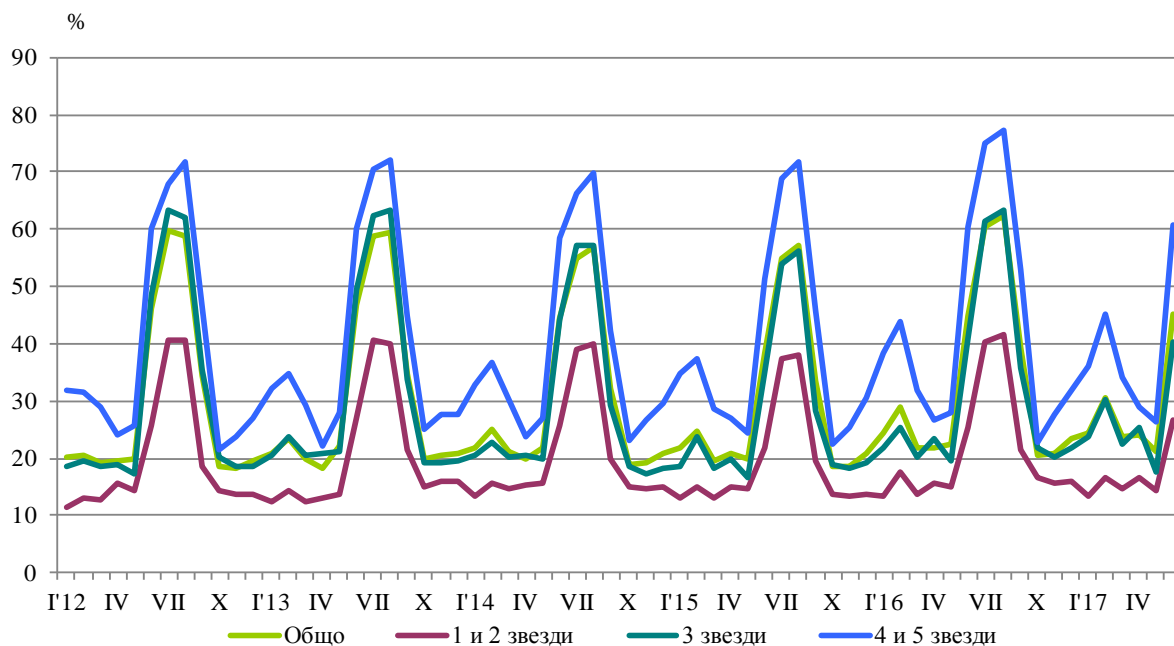
Фиг. 2. Пренощували лица по категории на местата за настаняване през юни 2017 година



Общата заетост на леглата в местата за настаняване през юни 2017 г. е 45.2%, като се увеличава с 0.4 процентни пункта в сравнение с юни 2016 година. Най-висока е заетостта на леглата в хотелите с 4 и 5 звезди - 60.7%, следвани от местата за настаняване с 3 звезди - 40.4%, и с 1 и 2 звезди - 26.5%.

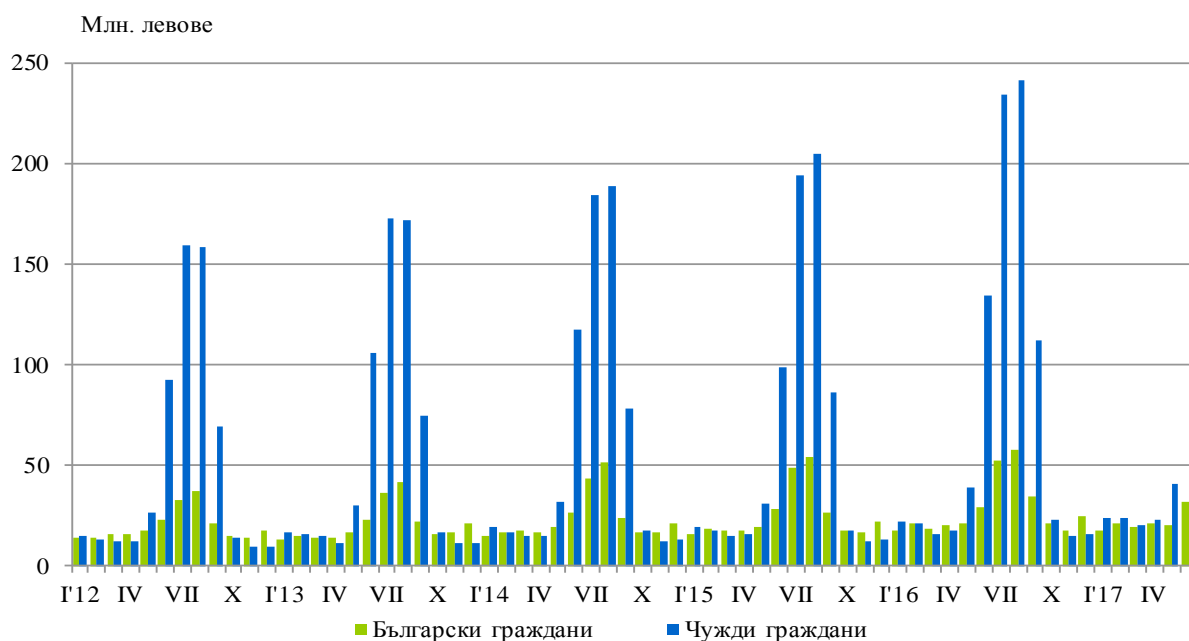


Фиг. 3. Заетост на леглата по категории на местата за настаняване и месеци



Приходите от нощувки през юни 2017 г. достигат 188.0 млн. лв., или с 14.9% повече в сравнение с юни 2016 година. Регистрирано е увеличение на приходите както от чужди граждани - с 16.4%, така и от български граждани - с 8.2%.

Фиг. 4. Приходи от нощувки в местата за настаняване по месеци





Методологични бележки

От 2012 г. статистическото изследване на **дейността на местата за настаняване** се провежда месечно в съответствие с Регламент № 692/2011 на Европейския парламент и на Съвета относно европейската статистика на туризма и Регламент № 1051/2011 на Европейската комисия за прилагане на Регламент № 692/2011 на Европейския парламент и на Съвета относно европейската статистика на туризма по отношение на структурата на отчетите за качеството и предаването на данните.

В наблюдението се включват категоризираните хотели, къмпинги и други места за краткосрочно настаняване с над 10 легла, функционирали през съответния отчетен период.

В показателя **други места за краткосрочно настаняване** са обхванати вилни и туристически селища, хостели, къщи за гости, бунгала, почивни домове, хижи, частни квартири и апартаменти и други места за краткосрочно настаняване.

Легладенонощия в експлоатация е максималният капацитет на разкритите легла за всеки ден от отчетния месец.

В **приходите от нощувки** в местата за настаняване са включени сумите, заплатени от гостите, без стойността на допълнителните услуги.



Приложение

Таблица 1

Дейност на местата за настаняване през юни 2017 година¹

Области	Места за настаняване - бр.	Легла - бр.	Легладе-нонощия - бр.	Реализирани нощувки - бр.		Пренощували лица - бр.		Приходи от нощувки - хил. лв.	
				общо	в т.ч. от чужденци	общо	в т.ч. чужденци	общо	в т.ч. от чужденци
Общо за страната	2771	294925	8596360	3889525	3021833	926888	562981	188035	156396
Благоевград	190	12591	351108	71839	19533	35507	8278	3137	1000
Бургас	585	112013	3245750	1771803	1532073	291696	231132	84381	76411
Варна	373	63060	1879408	1011256	897654	189678	150966	51374	47105
Велико Търново	108	4924	147640	38362	11690	23745	8409	1431	603
Видин	27	811	22816	5642	1636	4099	1130	208	56
Враца	25	856	25229	8736	1771	4535	615	234	67
Габрово	63	3430	97926	21504	2980	12300	1548	657	142
Добрич	148	30332	903323	404989	343239	75981	55315	18324	15477
Кърджали	32	978	29340	7460	1223	4968	777	260	55
Кюстендил	66	2847	84303	13824	2596	8441	1619	452	112
Ловеч	76	4056	117114	26093	1820	15469	1004	892	79
Монтана	25	1151	34530	7235	841	3387	350	212	39
Пазарджик	56	4357	122684	45786	9463	17455	1903	1965	556
Перник	13	520	15600	2895	615	1650	261	89	30
Плевен	25	1243	34116	7911	1382	4786	745	312	97
Пловдив	178	9089	269256	97628	37807	46175	14436	4088	1898
Разград	17	721	21630	4001	652	2426	385	141	32
Русе	42	1749	50970	15341	4459	9652	2733	751	270
Силистра	12	493	14790	2860	678	1902	449	131	35
Сливен	55	1952	58155	9928	1549	6044	758	334	89
Смолян	248	8980	264702	32641	3701	16902	1567	980	143
София	97	7288	213630	35200	5031	17521	2249	1294	228
София (столица)	123	13306	355650	180456	124992	104567	70052	13952	11113
Стара Загора	55	3689	102852	37451	8731	13528	3298	1399	471
Търговище	17	697	20910	5578	649	2522	305	187	44
Хасково	33	1396	41580	10845	2603	5454	1628	420	138
Шумен	59	1654	49620	7112	1269	4451	740	227	47
Ямбол	23	742	21728	5149	1196	2047	329	203	59

¹ Функционирали през съответния период.