



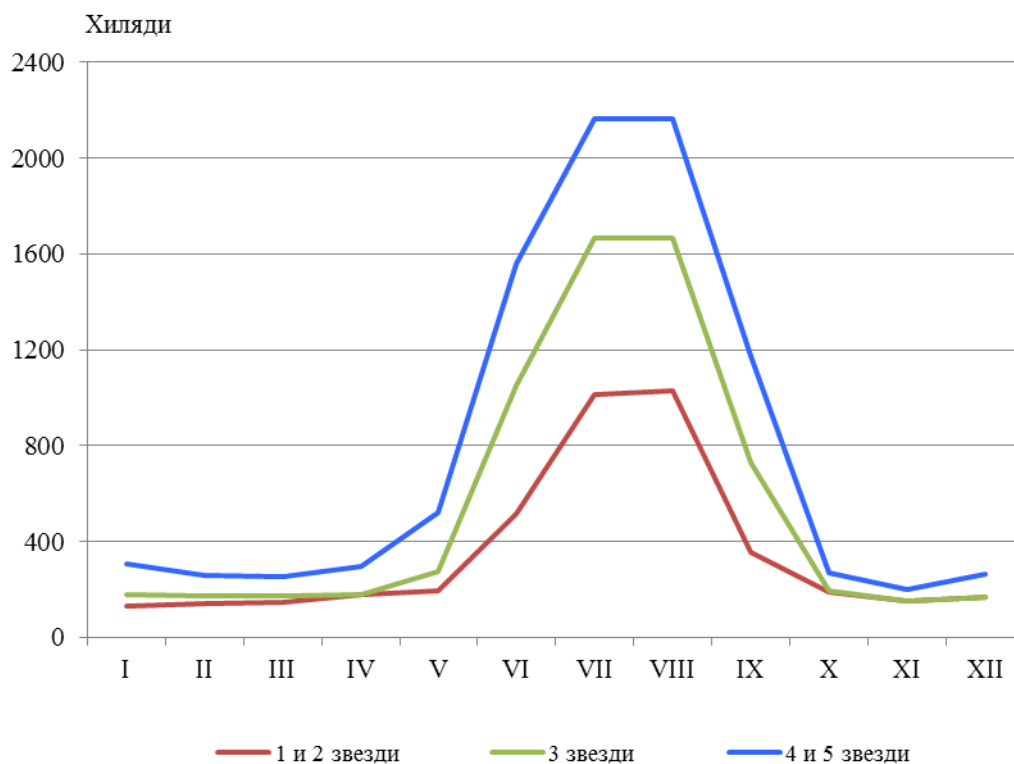
## ДЕЙНОСТ НА СРЕДСТВАТА ЗА ПОДСЛОН И МЕСТАТА ЗА НАСТАНЯВАНЕ ПРЕЗ ДЕКЕМВРИ 2012 ГОДИНА

От 2012 г. изследването на дейността на средствата за подслон и местата за настаняване се провежда месечно в съответствие с Регламент № 692/2011 на Европейския парламент и на Съвета относно европейската статистика на туризма и Регламент № 1051/2011 на Европейската комисия за прилагане на Регламент № 692/2011 на Европейския парламент и на Съвета относно европейската статистика на туризма по отношение на структурата на отчетите за качеството и предаването на данните.

През декември 2012 г. в страната са функционирали 1 731 средства за подслон и места за настаняване с над 10 легла - хотели, мотели, къмпинги, хижи и други места за краткосрочно настаняване (табл. 1 от приложението). Броят на стаите в тях е 51.5 хил., а на леглата - 103.1 хиляди. В сравнение с предходния месец общият брой на средствата за подслон и местата за настаняване се увеличава с 4.7%, а на леглата в тях - със 7.7%.

Общият брой на нощувките във всички средства за подслон и места за настаняване възлиза на 602.0 хил., като от тях 426.4 хил. са на български граждани, а 175.6 хил. - на чужденци. В хотели с 4 и 5 звезди са реализирани 67.0% от общия брой нощувки на чужди граждани, докато от българи те са 34.3%. В средства за подслон и места за настаняване с 3 звезди са осъществени 31.5% от нощувките на български граждани и 20.5% - на чужденци, докато в останалите места за настаняване с 1 и 2 звезди тези дялове са съответно 34.3 и 12.5%.

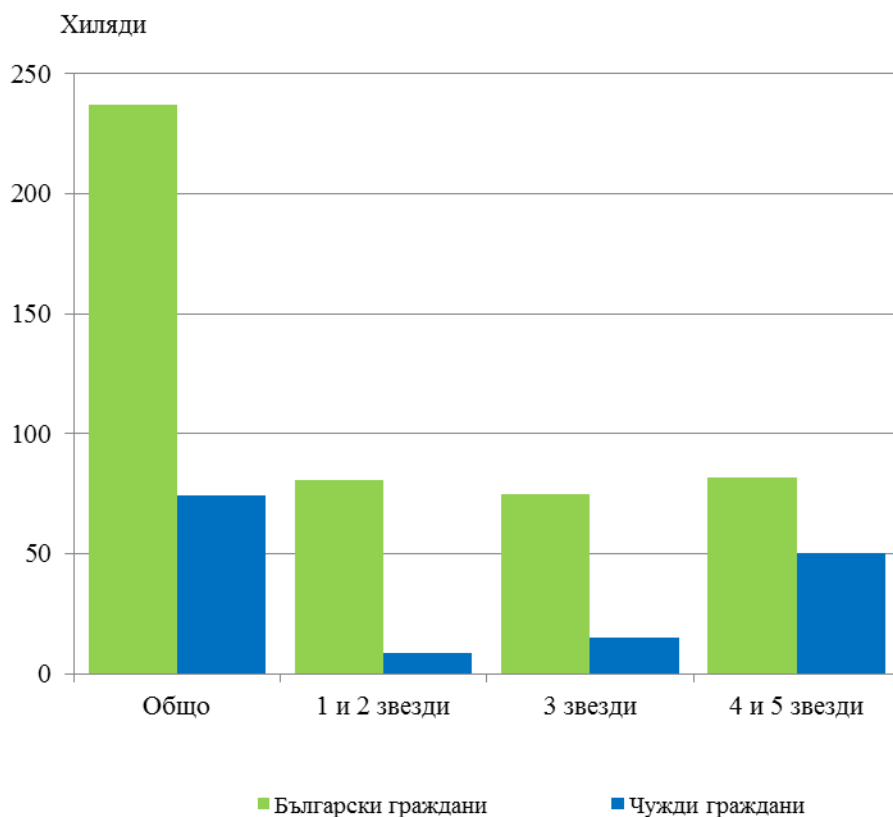
**Фиг. 1. Реализирани нощувки по категории на средствата за подслон и местата за настаняване по месеци през 2012 година**





Пренощувалите лица в средствата за подслон и местата за настаняване през декември 2012 г. се увеличават с 15.6% в сравнение с ноември и достигат 311.0 хиляди. Относителният дял на българите е 76.2% от всички пренощували лица, като по-голямата част от тях (65.6%) са нощували в хотели с 1 и 2 или 3 звезди и са реализирали средно 1.8 нощувки. Пренощувалите чужденци са 74.1 хиляди, като 67.5% от тях са нощували в хотели с 4 и 5 звезди и са реализирани средно 2.4 броя нощувки.

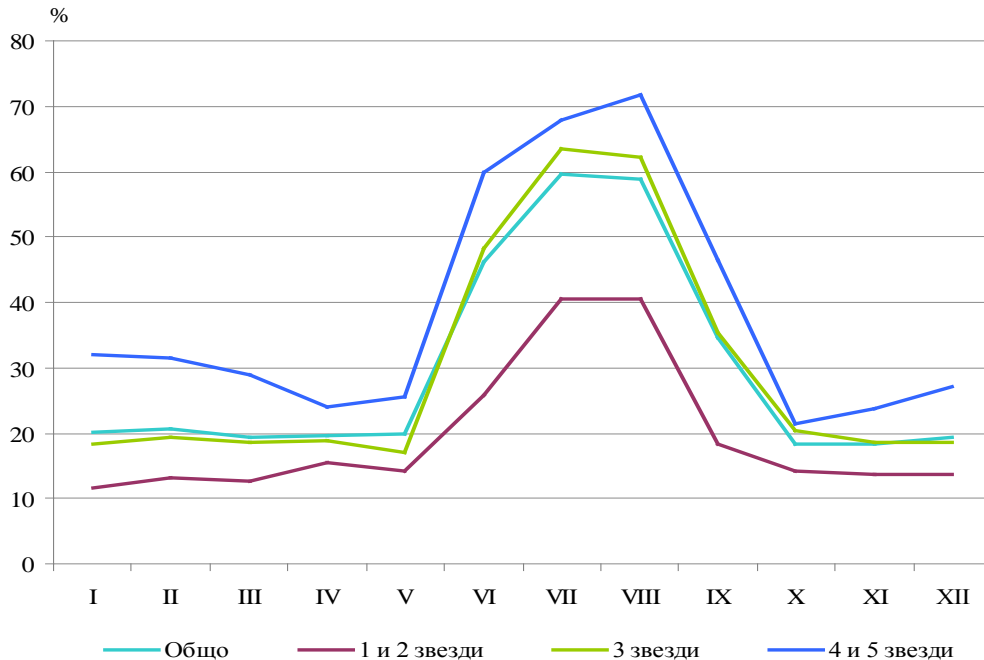
**Фиг. 2. Пренощували лица по категории на средствата за подслон и местата за настаняване през декември 2012 година**



Общата заетост на леглата в средствата за подслон и местата за настаняване през декември 2012 г. е 19.4%, като тя е най-висока в средствата за подслон с 4 и 5 звезди - 27.0%, следвана от тези с 3 звезди - 18.6%, и с 1 и 2 звезди - 13.7%. В сравнение с предходния месец увеличение на заетостта на леглата е регистрирано само в средствата за подслон с 4 и 5 звезди - с 3.4 процентни пункта.

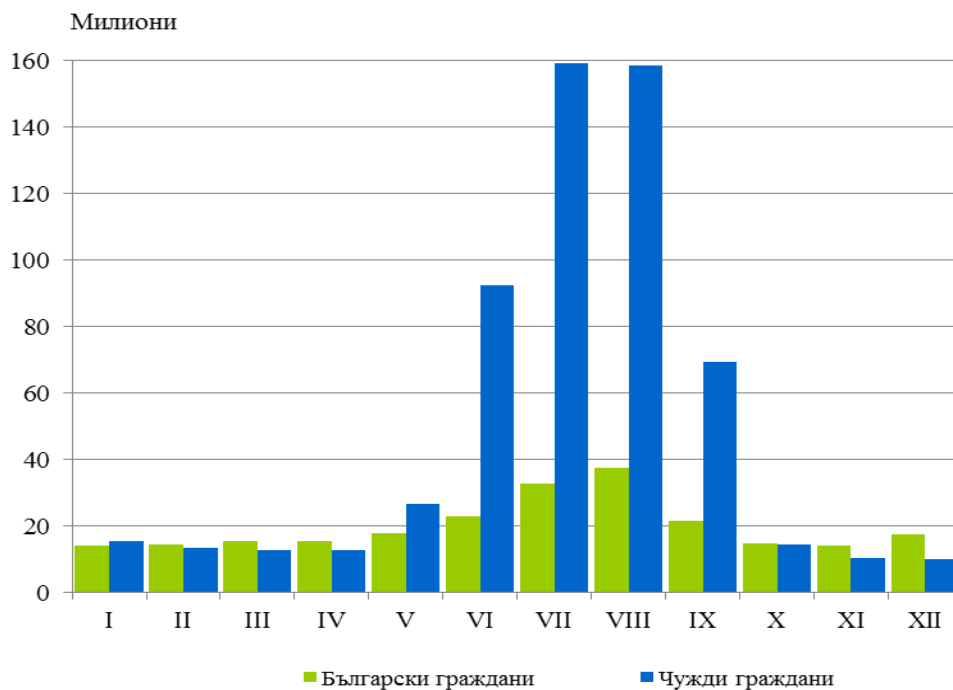


**Фиг. 3. Заетост на леглата по категории на средствата за подслон и местата за настаняване по месеци през 2012 година**



Приходите от нощувки през декември 2012 г. достигат 27.7 млн. лв., или са с 14.0% повече в сравнение с ноември. Отчетено е увеличение на приходите от български граждани - с 25.1%, докато от чужди граждани те намаляват с 1.4%.

**Фиг. 4. Приходи от нощувки в средствата за подслон и местата за настаняване по месеци през 2012 година**





## Методологични бележки

В статистическото изследване на **средствата за подслон и местата за настаняване** се включват категоризираните хотели, къмпинги и други места за краткосрочно настаняване с над 10 легла, функционирали през съответния отчетен период.

В показателя **други места за краткосрочно настаняване** са обхванати вилни и туристически селища, хостели, къщи за гости, бунгала, почивни домове, хижи, частни квартири и апартаменти и други места за краткосрочно настаняване.

**Легладенонощията в експлоатация** са получени чрез събиране на броя на леглата за всеки ден на отчетния период, през който те са били разкрити, независимо от това дали са били заети, или не.

В **приходите от нощувки** в средствата за подслон са включени сумите, заплатени от гостите, без стойността на допълнителните услуги.


**Приложение**
**Таблица 1**
**Дейност на средствата за подслон и местата за настаняване през декември 2012 година<sup>1</sup>**

Области	Средства за подслон и места за настаняване - брой	Легла - брой	Легладенонощия <sup>2</sup> - брой	Реализирани нощувки - брой		Пренощували лица - брой		Приходи от нощувки - хиляди левове	
				общо	в т.ч. от чужденци	общо	в т.ч. от чужденци	общо	в т.ч. от чужденци
<b>Общо</b>	<b>1731</b>	<b>103060</b>	<b>3098362</b>	<b>602026</b>	<b>175557</b>	<b>311030</b>	<b>74109</b>	<b>27748</b>	<b>10079</b>
Благоевград	196	13706	400864	103755	49584	45577	17954	4618	2224
Бургас	73	5481	138549	22715	5364	11408	2069	1346	352
Варна	112	12025	366211	41778	17534	19542	4895	2193	883
Велико Търново	97	4823	149507	20805	2917	12436	1551	882	171
Видин	33	902	27602	3547	377	1927	179	164	14
Враца	25	965	29915	4289	556	2143	151	109	18
Габрово	54	2796	79791	14913	550	7790	335	576	26
Добрич	29	1849	56300	4095	1469	2322	577	163	74
Кърджали	25	784	24304	2894	509	2022	309	98	20
Кюстендил	47	2525	78275	13082	842	7565	462	346	49
Ловеч	72	3455	105980	17412	464	10690	312	646	19
Монтана	26	1254	38874	5561	366	3621	170	181	19
Пазарджик	53	3940	118421	36019	1983	15747	624	1762	110
Перник	14	610	18910	1669	..	970	..	31	..
Плевен	14	1069	32943	4923	587	3163	293	179	30
Пловдив	136	8207	254417	56863	8404	32002	3903	2633	485
Разград	15	573	17763	3496	320	1980	220	121	15
Русе	44	1708	52907	8739	2286	5451	1308	462	170
Силистра	20	629	19499	1833	256	1368	199	71	10
Сливен	74	2393	74183	5230	581	3292	301	191	40
Смолян	240	9338	276211	56683	8861	23259	2874	1989	413
София	65	5930	182950	45380	..	20549	..	1439	..
София (столица)	123	11264	343768	92512	52393	58182	29048	6305	4214
Стара Загора	32	2860	87778	14335	1772	6852	682	605	99
Търговище	20	857	26567	3592	251	2394	160	124	15
Хасково	37	1257	38769	7315	2115	4489	1037	273	67
Шумен	35	1166	35623	5383	422	3134	232	143	16
Ямбол	20	694	21481	3208	391	1155	162	98	18

<sup>1</sup> Функционирали през съответния период.

<sup>2</sup> Легладенонощията в експлоатация са получени чрез събиране на броя на леглата за всеки ден на отчетния период, през който те са били разкрити, независимо дали са били заети, или не.

...“ - конфиденциални данни.