



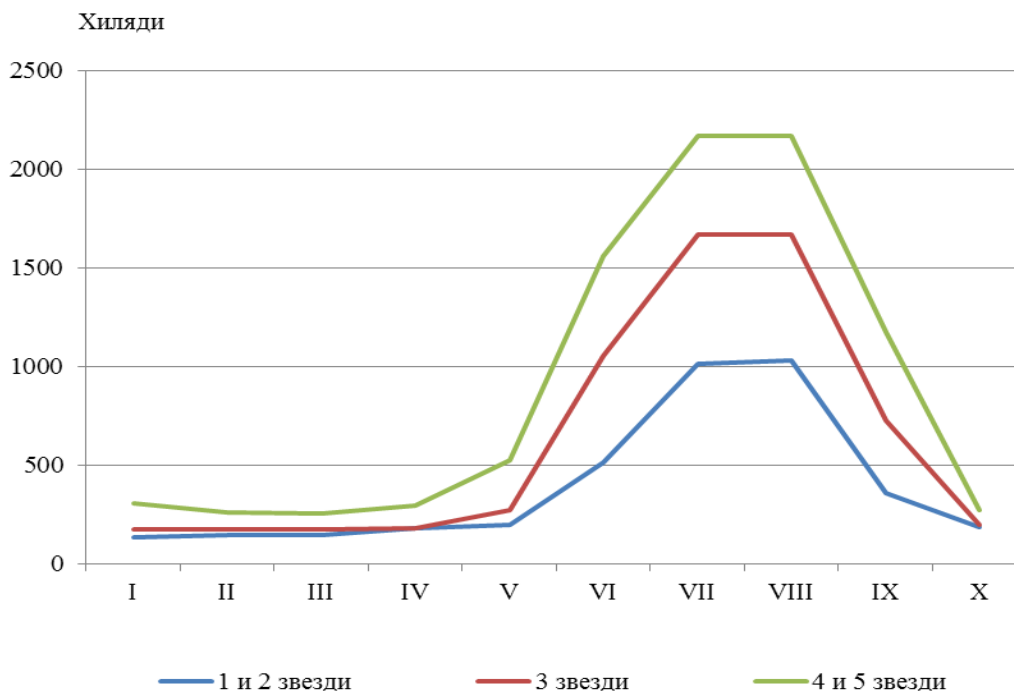
ДЕЙНОСТ НА СРЕДСТВАТА ЗА ПОДСЛОН И МЕСТАТА ЗА НАСТАНЯВАНЕ ПРЕЗ ОКТОМВРИ 2012 ГОДИНА

От 2012 г. изследването на дейността на средствата за подслон и местата за настаняване се провежда месечно в съответствие с Регламент № 692/2011 на Европейския парламент и на Съвета относно европейската статистика на туризма и Регламент № 1051/2011 на Европейската комисия за прилагане на Регламент № 692/2011 на Европейския парламент и на Съвета относно европейската статистика на туризма по отношение на структурата на отчетите за качеството и предаване на данните.

През октомври 2012 г. в страната са функционирали 1 776 средства за подслон и места за настаняване с над 10 легла - хотели, мотели, къмпинги, хижи и други места за краткосрочно настаняване (табл. 1 от приложението). Броят на стаите в тях е 65.9 хил., а на леглата - 133.6 хиляди. В сравнение с предходния месец общият брой на функционирали средства за подслон и места за настаняване намалява с 23.7%, а на леглата в тях - с 44.4%.

Общият брой на нощувките във всички средства за подслон и места за настаняване възлиза на 650.4 хил., като от тях 415.9 хил. са на български граждани, а 234.5 хил. - на чужденци. В хотели с 4 и 5 звезди са реализирани 66.9% от общия брой нощувки на чужди граждани, докато от българи те са 26.9%. В средствата за подслон и местата за настаняване с 3 звезди са осъществени 23.0% от нощувките на чужденци и 33.9% от нощувките на български граждани, докато в останалите места за настаняване с 1 и 2 звезди тези дялове са съответно 10.1 и 39.2%.

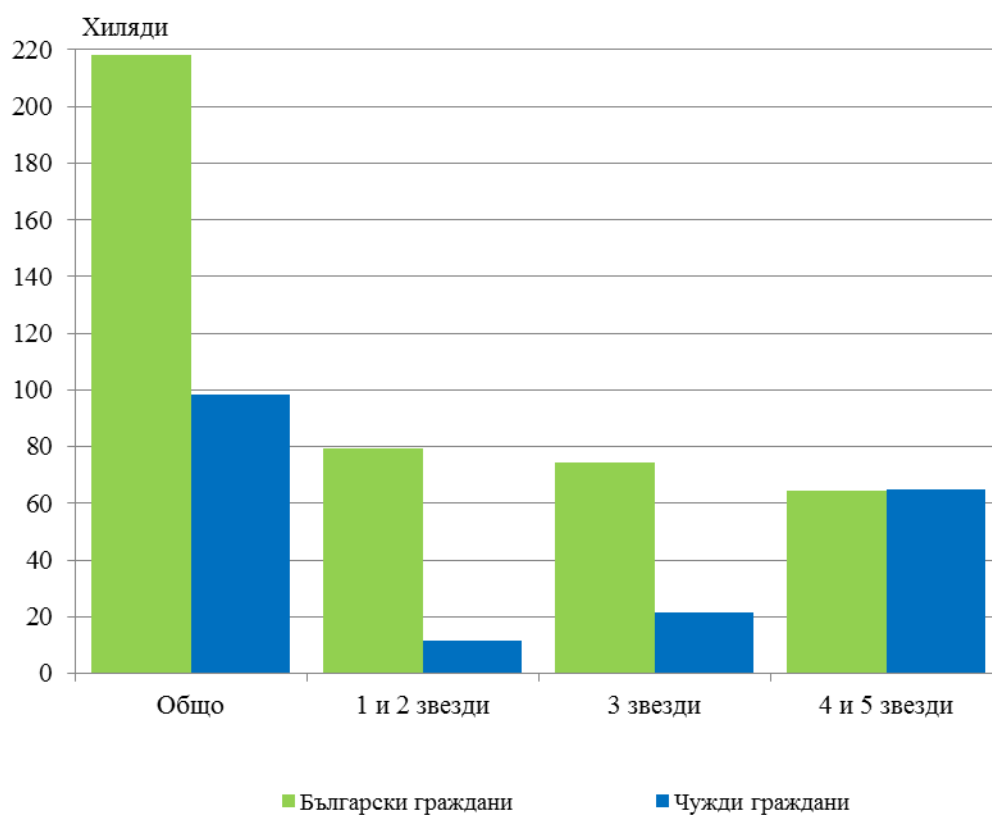
Фиг. 1. Реализирани нощувки по категории на средствата за подслон и местата за настаняване по месеци през 2012 година





Пренощувалите лица в средствата за подслон и местата за настаняване през октомври 2012 г. намаляват с 44.3% в сравнение със септември и достигат 316.6 хиляди. Относителният дял на българите е 69.0% от всички пренощували лица, като по-голямата част от тях (70.5%) са нощували в хотели с 1 и 2 или 3 звезди и са реализирали средно 2.0 нощувки. Пренощувалите чужденци са 98.3 хил., като 66.2% от тях са нощували в хотели с 4 и 5 звезди и са реализирали средно 2.4 нощувки.

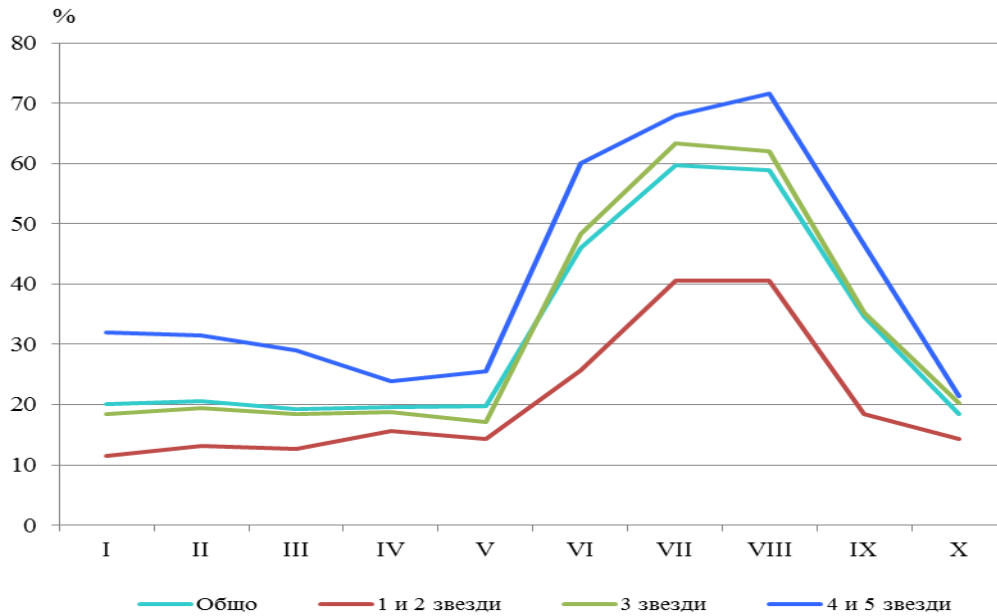
Фиг. 2. Пренощували лица по категории на средствата за подслон и местата за настаняване през октомври 2012 година



Общата заетост на леглата в средствата за подслон и местата за настаняване през октомври 2012 г. е 18.4%, като тя е най-висока в средствата за подслон с 4 и 5 звезди - 21.4%, следвана от тези с 3 звезди - 20.3%, и с 1 и 2 звезди - 14.3%. В сравнение с предходния месец се наблюдава намаление на заетостта на леглата във всички категории средства за подслон - общо с 16.2 процентни пункта.

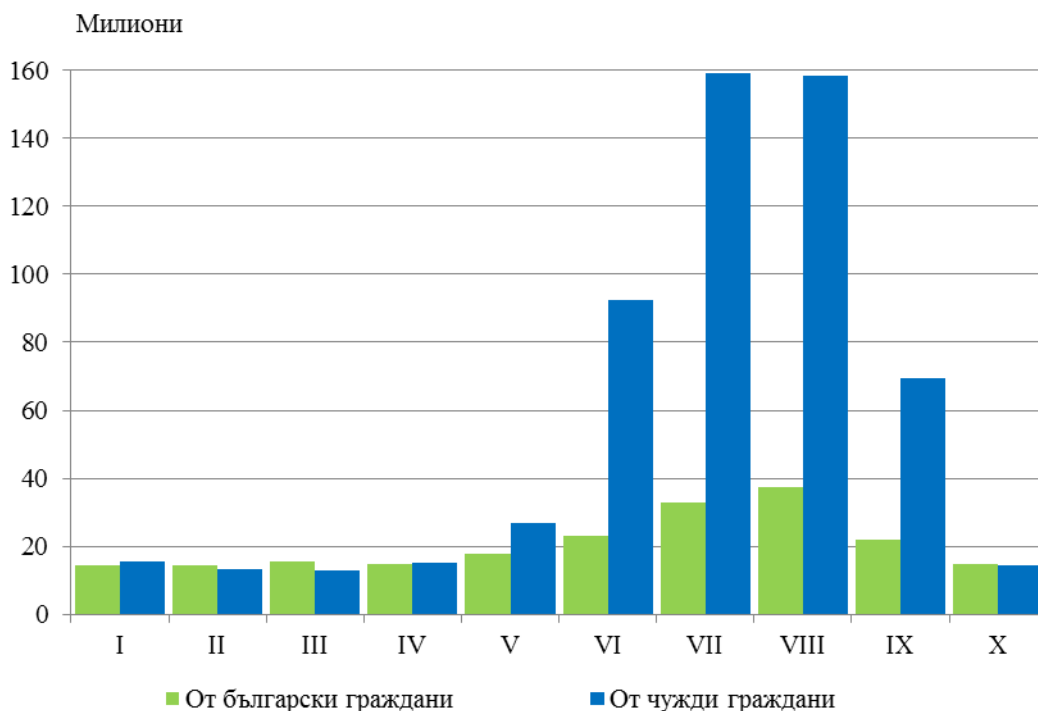


Фиг. 3. Заетост на леглата по категории на средствата за подслон и местата за настаняване по месеци през 2012 година



Приходите от нощувки през октомври са в размер на 29.3 млн. лв., или с 67.9% по-малко в сравнение със септември. Намаление е отчетено както в приходите от български граждани - с 31.8%, така и от чужди граждани - със 79.1%.

Фиг. 4. Приходи от нощувки в средствата за подслон и местата за настаняване по месеци през 2012 година





Методологични бележки

В статистическото изследване на **средствата за подслон и местата за настаняване** се включват всички категоризирани и функционирали през отчетния месец средства за подслон и места за настаняване с 10 и повече легла - хотели, къмпинги и други места за краткосрочно настаняване.

В показателя **други места за краткосрочно настаняване** са обхванати вилни и туристически селища, хостели, къщи за гости, бунгала, почивни домове, хижи, частни квартири и апартаменти и други места за краткосрочно настаняване.

Легладенонощията в експлоатация са получени чрез събиране на броя на леглата за всеки ден на отчетния период, през който те са били разкрити, независимо от това дали са били заети, или не.

В **приходите от нощувки** в средствата за подслон са включени сумите, заплатени от гостите, без стойността на допълнителните услуги.


Приложение
Таблица 1
Дейност на средствата за подслон и местата за настаняване през октомври 2012 година¹

Области	Средства за подслон и места за настаняване - бр.	Легла - бр.	Легладенонощия ² - бр.	Реализирани нощувки - бр.		Пренощували лица - бр.		Приходи от нощувки - хил. лв.	
				общо	в т.ч. от чужденци	общо	в т.ч. от чужденци	общо	в т.ч. от чужденци
Общо за страната	1776	133629	3526148	650350	234545	316576	98265	29339	14537
Благоевград	150	10074	285891	57512	19646	27105	8158	1783	585
Бургас	120	26738	495479	55282	27546	19144	7110	2194	1160
Варна	151	22271	527895	77384	47210	25283	9633	3473	2353
Велико Търново	98	4861	150355	22069	4545	15115	3243	806	231
Видин	32	896	27764	4473	812	3100	431	165	34
Враца	25	963	29753	6300	901	2601	220	190	38
Габрово	57	2879	85969	14276	892	7984	486	408	38
Добрич	41	5762	120500	15061	6566	5639	1557	444	200
Кърджали	25	841	26071	4795	1105	3226	708	144	40
Кюстендил	45	2426	75206	9904	1909	5602	952	318	99
Ловеч	74	3513	108241	15718	1044	9151	604	502	44
Монтана	28	1437	44547	7205	383	3249	268	192	20
Пазарджик	53	3940	122049	30275	3672	13590	1250	1309	226
Перник	11	515	15955	1652	276	1137	107	41	6
Плевен	13	1052	23876	8813	1479	4752	564	304	72
Пловдив	136	8244	248985	71833	14695	36067	6953	3074	865
Разград	15	573	17763	3658	631	1896	264	131	27
Русе	44	1687	52297	13264	4125	8396	2125	605	224
Силистра	20	629	19499	3549	473	2329	240	147	23
Сливен	74	2393	73131	8423	2207	4134	568	285	90
Смолян	233	8339	252272	22906	1456	11819	785	611	55
София	59	5049	154269	18128	2642	9184	1414	438	63
София (столица)	125	11564	353257	125355	82208	73508	46207	9923	7635
Стара Загора	34	2932	89543	28773	3029	9250	1500	1050	196
Търговище	21	871	27001	3802	523	2248	211	131	27
Хасково	37	1319	40889	8393	2133	5236	1651	297	83
Шумен	35	1167	36177	7532	1527	4389	723	252	65
Ямбол	20	694	21514	4015	910	1442	333	122	38

¹ Функционирали през съответния период.

² Легладенонощията в експлоатация са получени чрез събиране на броя на леглата за всеки ден на отчетния период, през който те са били разкрити, независимо дали са били заети, или не.