



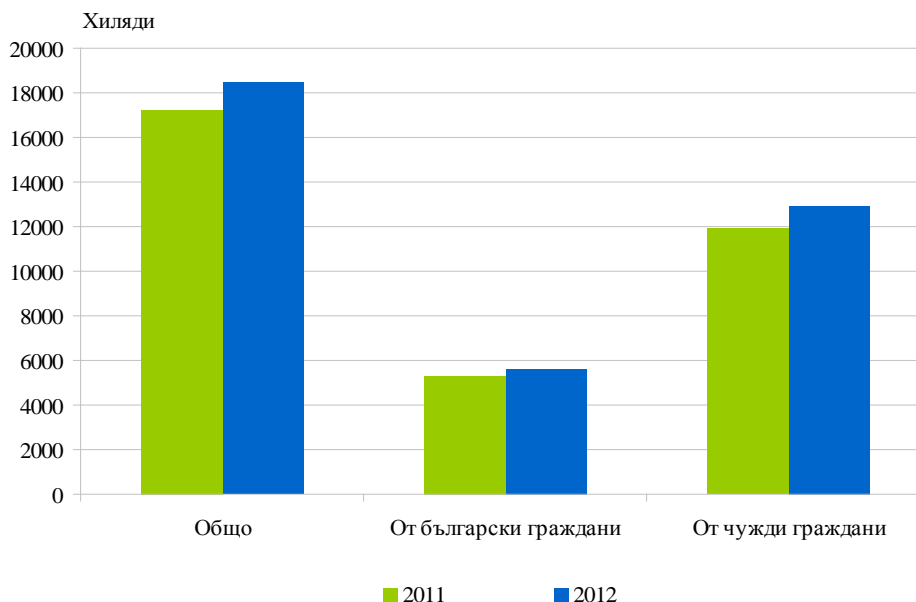
ДЕЙНОСТ НА СРЕДСТВАТА ЗА ПОДСЛОН И МЕСТАТА ЗА НАСТАНЯВАНЕ¹ ПРЕЗ СЕПТЕМВРИ 2012 ГОДИНА

През септември 2012 г. в страната са функционирали 2 327 средства за подслон и места за настаняване с над 10 легла - хотели, мотели, къмпинги, хижи и други места за краткосрочно настаняване (табл. 1 от приложението). Броят на стаите в тях е 114.0 хил., а на леглата - 240.4 хиляди. В сравнение с предходния месец общият брой на средствата за подслон и местата за настаняване намалява с 9.3%, а на леглата в тях - с 12.9%.

Общият брой на нощувките във всички средства за подслон и места за настаняване възлиза на 2 255.8 хил., като от тях 648.4 хил. са на български граждани, а 1 607.4 хил. - на чужденци. В хотели с 4 и 5 звезди са реализирани 61.3% от общия брой нощувки на чужди граждани, докато от българи те са 29.3%. В средствата за подслон и местата за настаняване с 3 звезди са осъществени 32.2% от нощувките както на българите, така и на чужденците, докато в останалите места за настаняване с 1 и 2 звезди дяловете на българските и чуждите граждани са съответно 38.5 и 6.5%.

През периода януари - септември 2012 г. реализираните нощувки във всички средства за подслон и места за настаняване са 18 497.0 хил., или със 7.3% повече в сравнение със същия период на предходната година. Нощувките на чуждите граждани се увеличават с 8.1%, а на българските граждани - с 5.4%.

Фиг. 1. Реализирани нощувки в средствата за подслон и местата за настаняване през периода януари - септември 2012 година



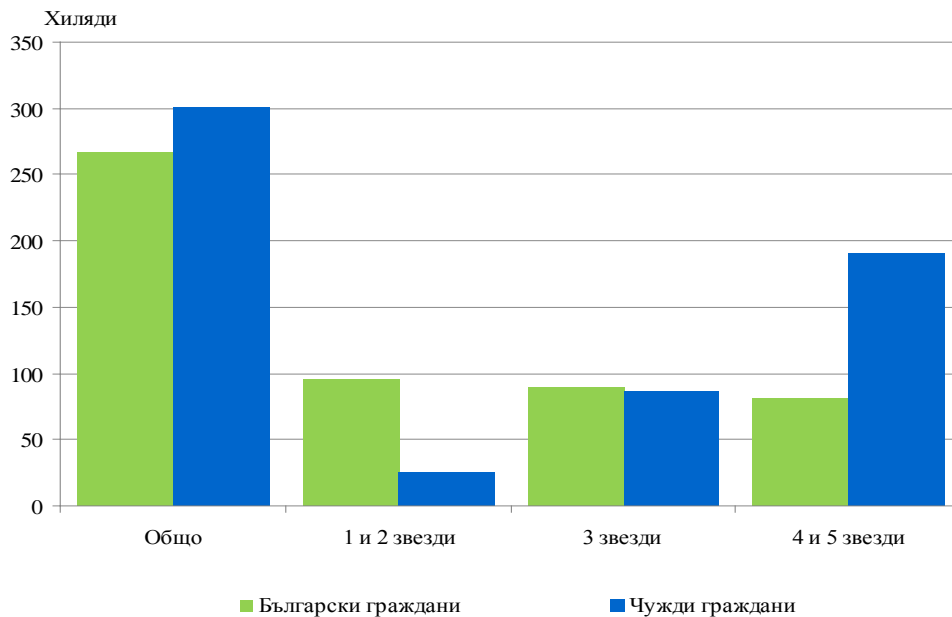
¹ От януари 2012 г. изследването на дейността на средствата за подслон и местата за настаняване се провежда месечно в съответствие с Регламент № 692/2011 на Европейския парламент и на Съвета относно европейската статистика на туризма и Регламент № 1051/2011 на Европейската комисия за прилагане на Регламент № 692/2011 по отношение на структурата на отчетите за качеството и предаването на данните.



www.nsi.bg

Пренощувалите лица в средствата за подслон и местата за настаняване през деветмесечието се увеличават с 8.7% в сравнение с деветмесечието на 2011 г. и достигат 4 597.4 хиляди. През септември 2012 г. относителният дял на българите е 47.0% от всички пренощували лица, като по-голямата част от тях (69.3%) са нощували в хотели с 1 и 2 или 3 звезди и са реализирали средно 2.5 нощувки. Пренощувалите чужденци са 301.2 хил., като 63.1% от тях са нощували в хотели с 4 и 5 звезди и са реализирали средно 5.2 броя нощувки.

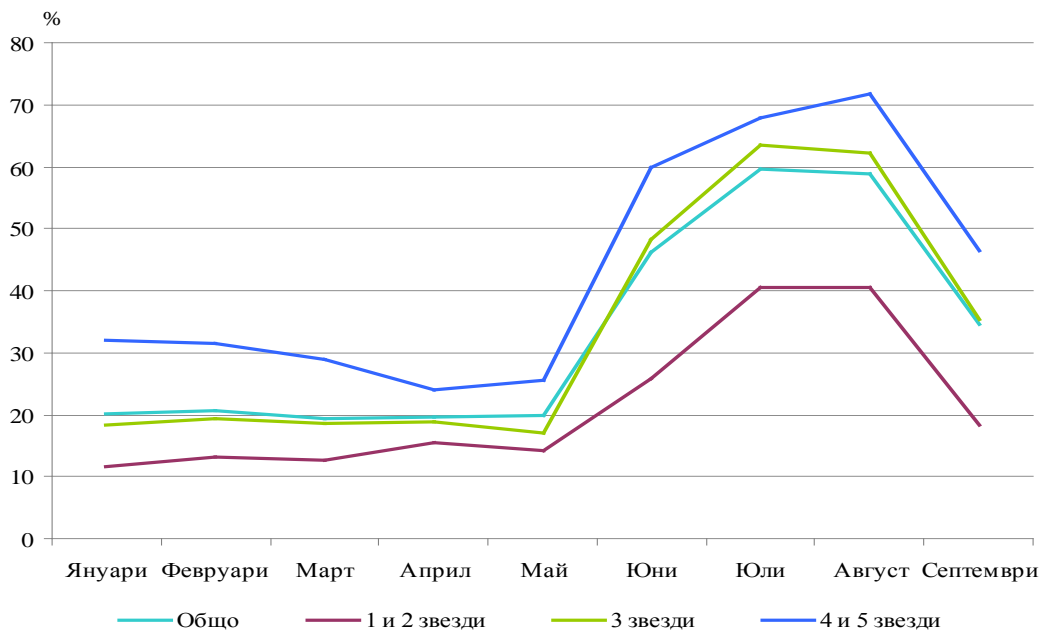
Фиг. 2. Пренощували лица по категории на средствата за подслон и местата за настаняване през септември 2012 година



Общата заетост на леглата в средствата за подслон и местата за настаняване през септември 2012 г. е 34.6%, като тя е най-висока в средствата за подслон с 4 и 5 звезди - 46.5%, следвана от тези с 3 звезди - 35.3%, и с 1 и 2 звезди - 18.4%. В сравнение с предходния месец се наблюдава намаление на заетостта на леглата във всички категории средства за подслон - общо с 24.3 процентни пункта.

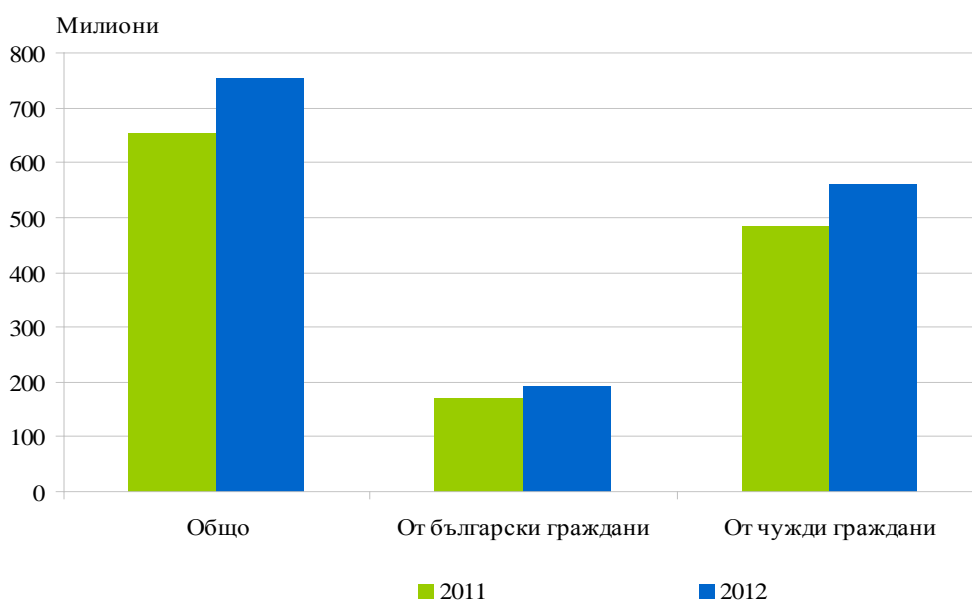


Фиг. 3. Заетост на леглата по категории на средствата за подслон и местата за настаняване по месеци през 2012 година



Приходите от нощувки през септември достигат 91.3 млн. лв., като от чужденците те са 69.5 млн., а от българите - 21.8 млн. лева. През периода януари - септември общите приходи нарастват с 15.4% в сравнение с същия период на 2011 г., като от чуждите граждани увеличението е с 16.1%, докато от българските граждани - с 13.1%.

Фиг. 4. Приходи от нощувки в средствата за подслон и местата за настаняване за периода януари - септември





Методологични бележки

В статистическото изследване на **средствата за подслон и местата за настаняване** се включват категоризираните хотели, къмпинги и други места за краткосрочно настаняване с над 10 легла, функционирали през съответния отчетен период.

В показателя **други места за краткосрочно настаняване** са обхванати вилни и туристически селища, хостели, къщи за гости, бунгала, почивни домове, хижи, частни квартири и апартаменти и други места за краткосрочно настаняване.



Приложение

Таблица 1

Дейност на средствата за подслон и местата за настаняване през септември 2012 година¹

Области	Средства за подслон и места за настаняване - бр.	Легла - бр.	Легладено-нощия ² - бр.	Реализирани нощувки - бр.		Пренощували лица - бр.		Приходи от нощувки - хил. лв.	
				общо	в т.ч. от чужденци	общо	в т.ч. от чужденци	общо	в т.ч. от чужденци
Общо за страната	2327	240366	6513110	2255812	1607362	568109	301201	91259	69545
Благоевград	161	10053	275658	61332	16083	26540	7094	1823	506
Бургас	448	90306	2301475	958345	810851	151380	112831	40246	35328
Варна	282	48810	1402265	564713	475019	109092	76429	22510	19848
Велико Търново	98	4894	146640	27116	8136	17767	6018	1120	416
Видин	33	906	26734	4327	786	3036	463	153	31
Враца	25	965	28950	5448	1053	2485	300	164	36
Габрово	58	2958	84648	13576	1974	7497	1407	391	91
Добрич	105	21860	482818	204720	144240	40270	22225	4779	3386
Кърджали	29	901	27030	4347	796	2836	567	135	30
Кюстендил	47	2573	77190	14767	2188	8418	1629	381	109
Ловеч	77	3608	106620	18023	1354	10411	877	563	51
Монтана	28	1400	41960	7831	391	3261	268	211	19
Пазарджик	53	4013	120390	35920	6415	12578	1614	1468	380
Перник	12	408	12240	1394	87	826	30	30	3
Плевен	14	1066	23784	5983	1487	3945	708	213	61
Пловдив	136	8202	246060	81868	27503	36678	11072	3538	1445
Разград	14	559	16770	2877	847	1562	337	103	39
Русе	44	1670	50100	12751	5495	7373	2709	585	293
Силистра	20	629	18870	2967	568	2253	406	114	28
Сливен	74	2588	76784	8824	2029	4307	735	293	107
Смолян	238	8753	258856	28313	1731	13468	894	769	57
София	60	4880	143098	22557	1761	12926	876	533	79
София (столица)	122	11384	336528	120964	85848	69470	46551	9587	6792
Стара Загора	32	2878	85592	25830	3829	7817	2231	861	199
Търговище	21	871	26130	2971	518	1912	225	110	27
Хасково	41	1405	41720	8871	2828	4891	1233	288	85
Шумен	34	1117	32930	6168	2575	3863	1107	190	64
Ямбол	21	709	21270	3009	970	1247	365	101	35

¹ Функционирали през съответния период.

² Легладенонощията в експлоатация са получени чрез събиране на броя на леглата за всеки ден на отчетния период, през който те са били разкрити, независимо дали са били заети, или не.