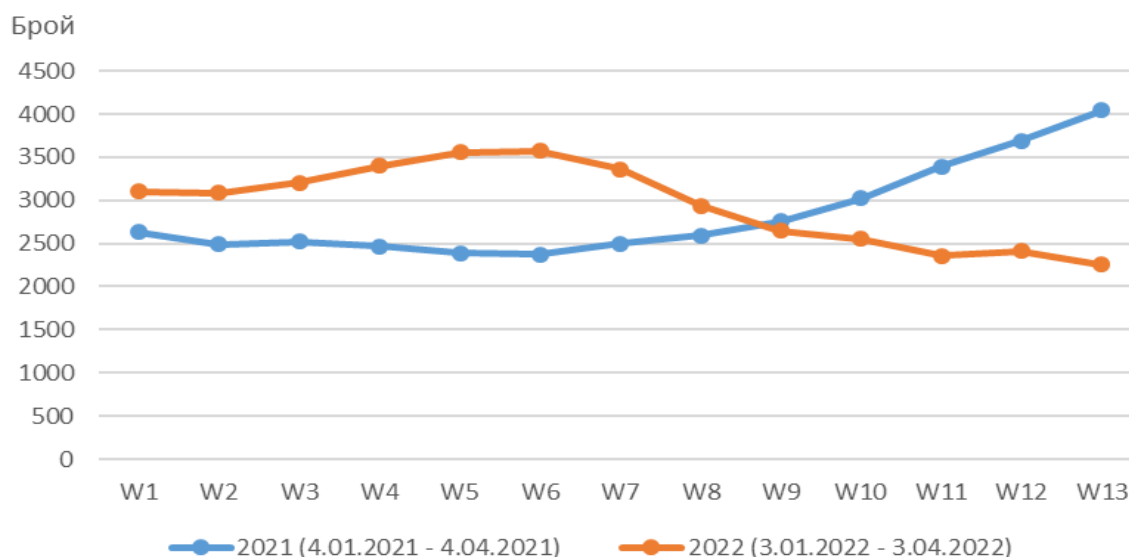


УМИРАНИЯ ПРЕЗ ПЪРВОТО ТРИМЕСЕЧИЕ НА 2022 ГОДИНА (ПРЕДВАРИТЕЛНИ ДАННИ)

През първото тримесечие на 2022 г. (1-ва - 13-та седмица) броят на умрелите лица е **38 434**, а коефициентът на обща смъртност¹ - **22.6%**. Смъртността при мъжете е по-висока (24.5%) в сравнение с тази при жените (20.8%). Спрямо същия период на 2021 г. смъртните случаи се увеличават с 1 590, или с 4.3%.

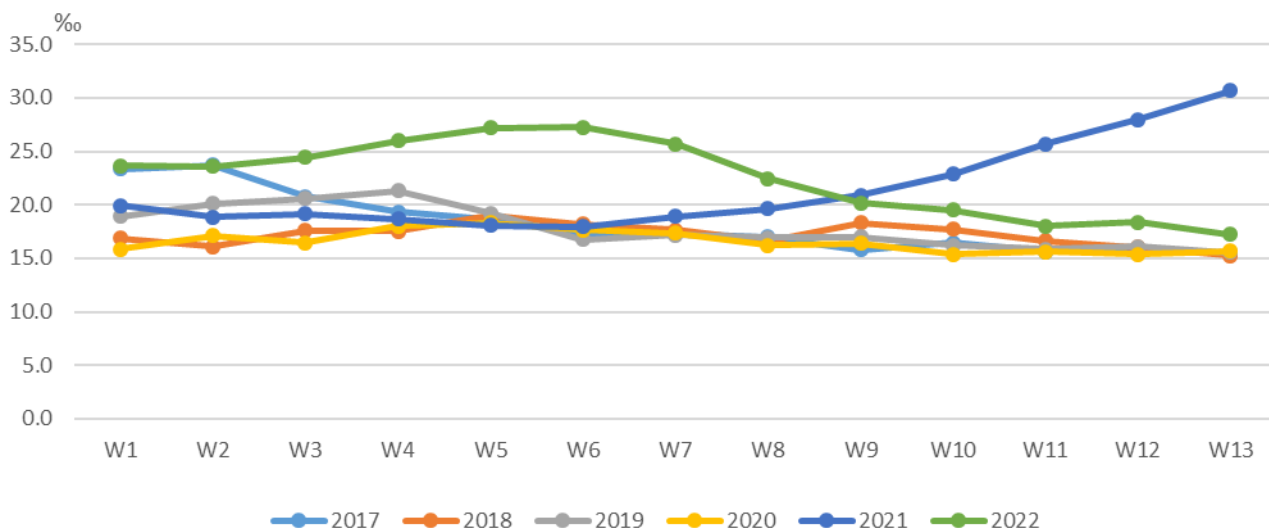
**Фиг. 1. Умирания в България по седмици през 2021 и 2022 година
(1 - 13 седмица включително)**



Най-висока смъртност през първото тримесечие на 2022 г. е регистрирана през 6-тата седмица (7 февруари - 13 февруари) - 3 569, или 27.3 на 1 000 души от средногодишното население. Най-малко смъртни случаи през първото тримесечие на 2022 г. има през 13-тата седмица - 2 254 лица, или 17.2%.

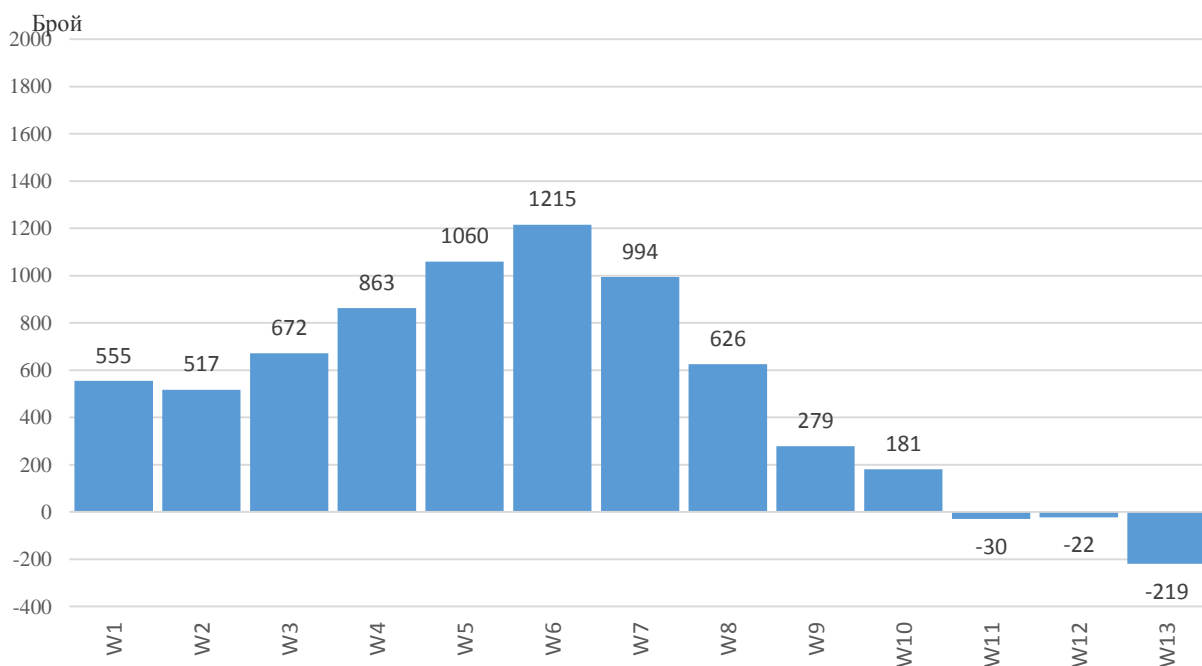
¹ Коефициентите на смъртност са приравнени към годишни, като отношението на броя на умрелите през периода лица към средногодишното население е умножено по 365 дни и е разделено на дните през съответния период.

Фиг. 2. Коефициенти на смъртност по седмици през 2017 - 2022 година



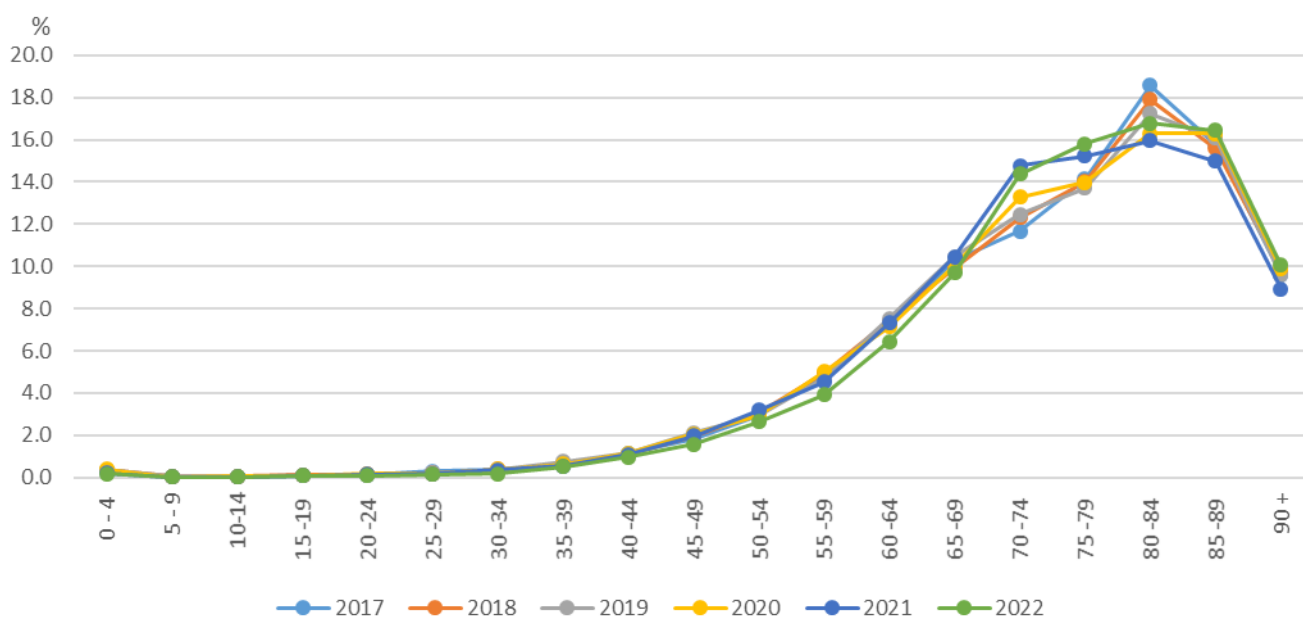
Прирастът на смъртните случаи по седмици през първото тримесечие на 2022 г. спрямо средноседмичните стойности за периода 2017 - 2021 г. е с най-висока положителна стойност през 6-тата седмица - 1 215 случая, или смъртността нараства с 51.6% спрямо базовия период (2017 - 2021 година).

Фиг. 3. Прираст на смъртните случаи по седмици на 2022 г. спрямо средноседмичните стойности през периода 2017 - 2021 година



През първото тримесечие на периода 2017 - 2022 г. възрастовото разпределение на умрелите лица се запазва сравнително еднакво във възрастовите групи. Наблюдаваме слабо намаляване на относителния дял на умрелите във възрастовите групи от 30 до 69 години и леко увеличаване във възрастовата група 75-79 години.

Фиг. 4. Относителен дял на умрелите лица по възрасти от общия брой на умрелите през четвъртото тримесечие на периода 2017 - 2022 година



В двадесет и една области на страната се наблюдава увеличение на абсолютния брой на умрелите лица през първото тримесечие на 2022 г. спрямо същия период на 2021 година. С най-висок прираст са областите Габрово (17.1%), Ямбол (16.0%), Благоевград (14.5%), Ловеч (12.3%) и Русе (12.0). В останалите седем области е налице спад в броя на умрелите лица. С най-голям спад са областите Шумен (-9.1%), Плевен (-6.3%), Кюстендил (-5.1%), Враца (-3.6%) и София (столица) (-3.0%).

1. Умрели през първото тримесечие на 2021 и 2022 г. по области

Области	2021 (брой)	2022 (брой)	Прираст (брой)	Прираст (%)
Общо	36844	38434	1590	4.3
Благоевград	1349	1545	196	14.5
Бургас	2019	2186	167	8.3
Варна	2073	2283	210	10.1
Велико Търново	1339	1445	106	7.9
Видин	593	643	50	8.4
Враца	1153	1112	-41	-3.6
Габрово	671	786	115	17.1
Добрич	948	955	7	0.7
Кърджали	741	720	-21	-2.8
Кюстендил	902	856	-46	-5.1
Ловеч	783	879	96	12.3
Монтана	887	916	29	3.3
Пазарджик	1413	1409	-4	-0.3
Перник	839	858	19	2.3
Плевен	1678	1572	-106	-6.3
Пловдив	3199	3555	356	11.1
Разград	614	647	33	5.4
Русе	1240	1389	149	12.0
Силистра	706	710	4	0.6
Сливен	969	992	23	2.4
Смолян	585	633	48	8.2
София (столица)	5396	5235	-161	-3.0
София	1472	1531	59	4.0
Стара Загора	1751	1875	124	7.1
Търговище	550	609	59	10.7
Хасково	1325	1428	103	7.8
Шумен	987	897	-90	-9.1
Ямбол	662	768	106	16.0

Методологични бележки

Обхват

В съвкупността на умрелите лица се включват всички умрели, чието обичайно местоживеене (настоящ адрес) е в Република България независимо от мястото на смъртта.

Понятия и дефиниции

Събитието „смърт“ е прекъсване на жизнените функции на организма без възможност за тяхното възстановяване.

Географски обхват (територия)

При статистическата обработка на данните за смъртността умрелите лица са разпределени в регионален аспект според административно-териториалното деление на страната към края на отчетния период (населени места, общини, области и статистически райони) по „настоящ адрес“.

Източници на данни

Източник на данните за умрелите лица е Единната система за гражданска регистрация и административно обслужване на населението (ЕСГРАОН). Умиранията се регистрират чрез документ образец „Съобщение за смърт“. Въз основа на него и не по-късно от 48 часа след настъпването на смъртта се създава Акт за смърт. Електронните актове за смърт се изпращат ежемесечно (от април 2020 г. ежеседмично) от ГД ГРАО при МРРБ на НСИ. Данните се обработват, редактират и валидират посредством Информационна система „Демография“ съгласно заложените в системата правила за валидация и контрол при обработката на демографските събития. По този начин се осигурява пълен обхват на събитията „смърт“ за България за една календарна година в съответствие с дефинициите и изискванията на Регламент (ЕС) № 1260/2013 на Европейския парламент и на Съвета относно европейската демографска статистика.

Основни показатели

Коефициент на обща смъртност (‰)

Показва броя на умрелите лица на 1 000 души от средногодишното население. Изчислява се в промили като отношение на броя на умрелите лица през годината и средногодишния брой на населението през същата година.

Коефициент на общата смъртност за части от годината (‰)

Изчислява се в промили като отношение на броя на лицата, умрели през съответния период (седмица, месец, тримесечие), към средногодишното население, умножено по 365 и разделено на броя на дните през съответния период.

Прираст на умрелите (Excess mortality)

Изчислява се като абсолютна разлика между броя на умрелите през дадена седмица и петгодишен осреднен брой на умрелите лица за съответните седмици на предходен период.