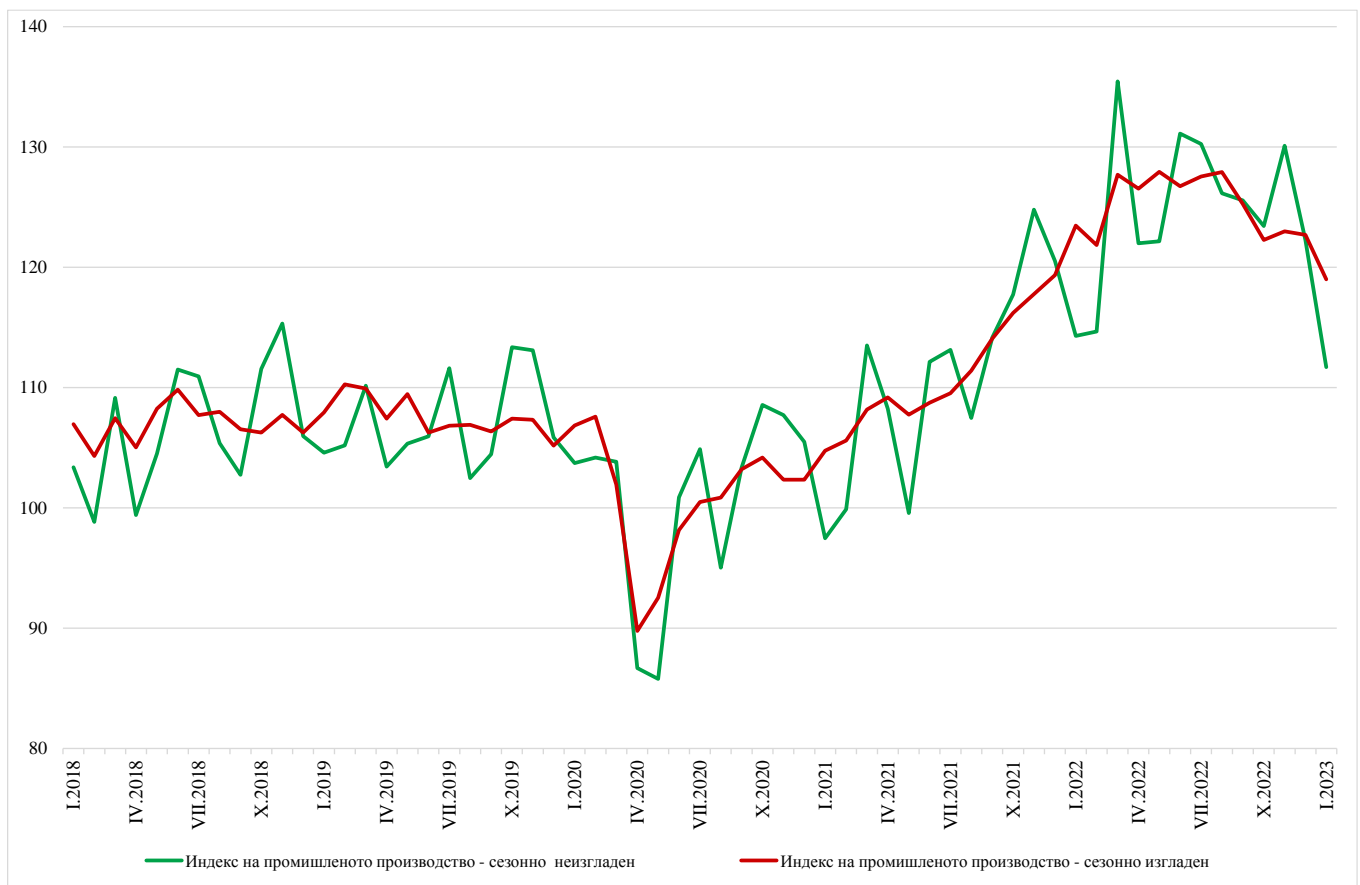


## ИНДЕКСИ НА ПРОМИШЛЕНОТО ПРОИЗВОДСТВО ПРЕЗ ЯНУАРИ 2023 ГОДИНА<sup>1</sup>

Индексът на промишленото производство<sup>2</sup> през януари 2023 г. намалява с 3.0% в сравнение с декември 2022 година. Данните са предварителни и сезонно изгладени<sup>3</sup>.

През януари 2023 г. е регистрирано понижение с 4.3% на календарно изгладения<sup>4</sup> индекс на промишленото производство спрямо съответния месец на 2022 година.

**Фиг. 1. Индекси на промишленото производство (2015 = 100)**



<sup>1</sup> Данните за януари 2023 г. са предварителни. Окончателните данни за декември 2022 г. са публикувани на сайта на НСИ (<http://www.nsi.bg/bg>).

<sup>2</sup> Месечните индекси на производството измерват измененията в произведената продукция на промишлените предприятия. Тази информация е подходяща за проследяване на текущото икономическо развитие и за краткосрочни прогнози. Индексите не измерват действителното равнище на производството, а оценяват средното изменение на производството между два времеви периода. За оценката на индексите се извършва представително наблюдение на предприятията от промишлеността, като извадката обхваща предприятия, чийто годишен оборот надхвърля 97% от оборота на цялата промишленост.

Индексите на промишленото производство се изчисляват при постоянна база чрез претегляне със структурата на добавената стойност по факторни разходи.

<sup>3</sup> Сезонното изглаждане е статистически метод за отстраняване на сезонния компонент на времевия ред.

<sup>4</sup> Календарното изглаждане представлява отстраняване на вариациите в месечните данни, дължащи се на различния брой календарни и работни дни в месеците, на националните празници, както и на наличието на екстремни стойности (например наличието на повече неработни дни през май може да допринесе за спад на производството в някои дейности).

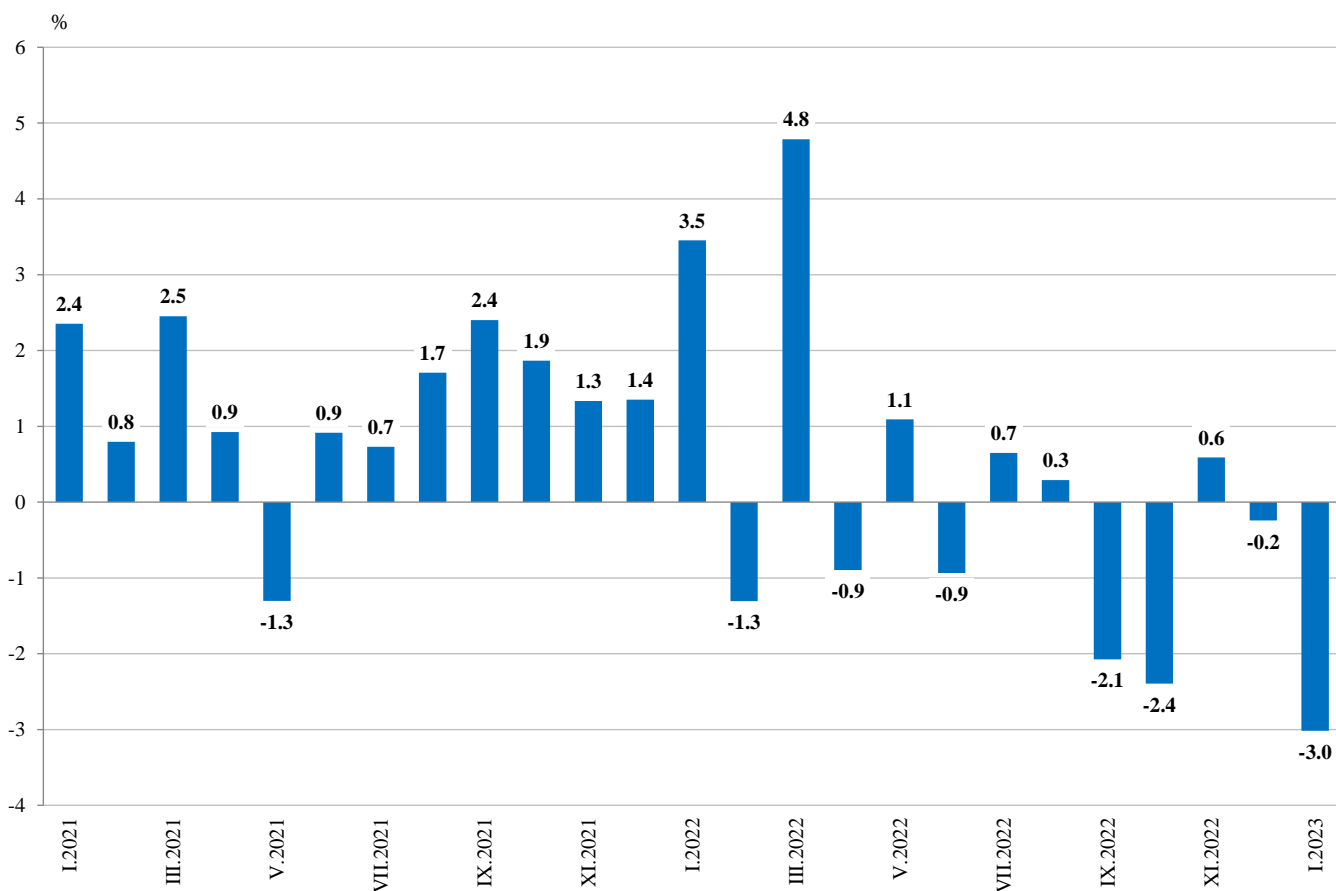
### Месечни изменения

През януари 2023 г. намаление спрямо предходния месец е отчетено в добивната промишленост - с 10.9%, при производството и разпределението на електрическа и топлоенергия и газ - с 5.0%, и в преработващата промишленост - с 1.9%.

По-значителен спад в преработващата промишленост се наблюдава при: производството на химични продукти - с 23.3%, производството на автомобили, ремаркета и полуремаркета - с 14.1%, производството на лекарствени вещества и продукти - с 13.0%, производството на мебели - с 11.9%.

Ръст е регистриран при: производството на метални изделия, без машини и оборудване - с 31.0%, ремонта и инсталирането на машини и оборудване - с 25.9%, производството на тютюневи изделия - с 19.0%, производството на компютърна и комуникационна техника, електронни и оптични продукти - с 10.4%, производството на изделия от други неметални минерални суровини - с 9.6%.

**Фиг. 2. Изменение на индекса на промишленото производство спрямо предходния месец (Сезонно изгладени)**



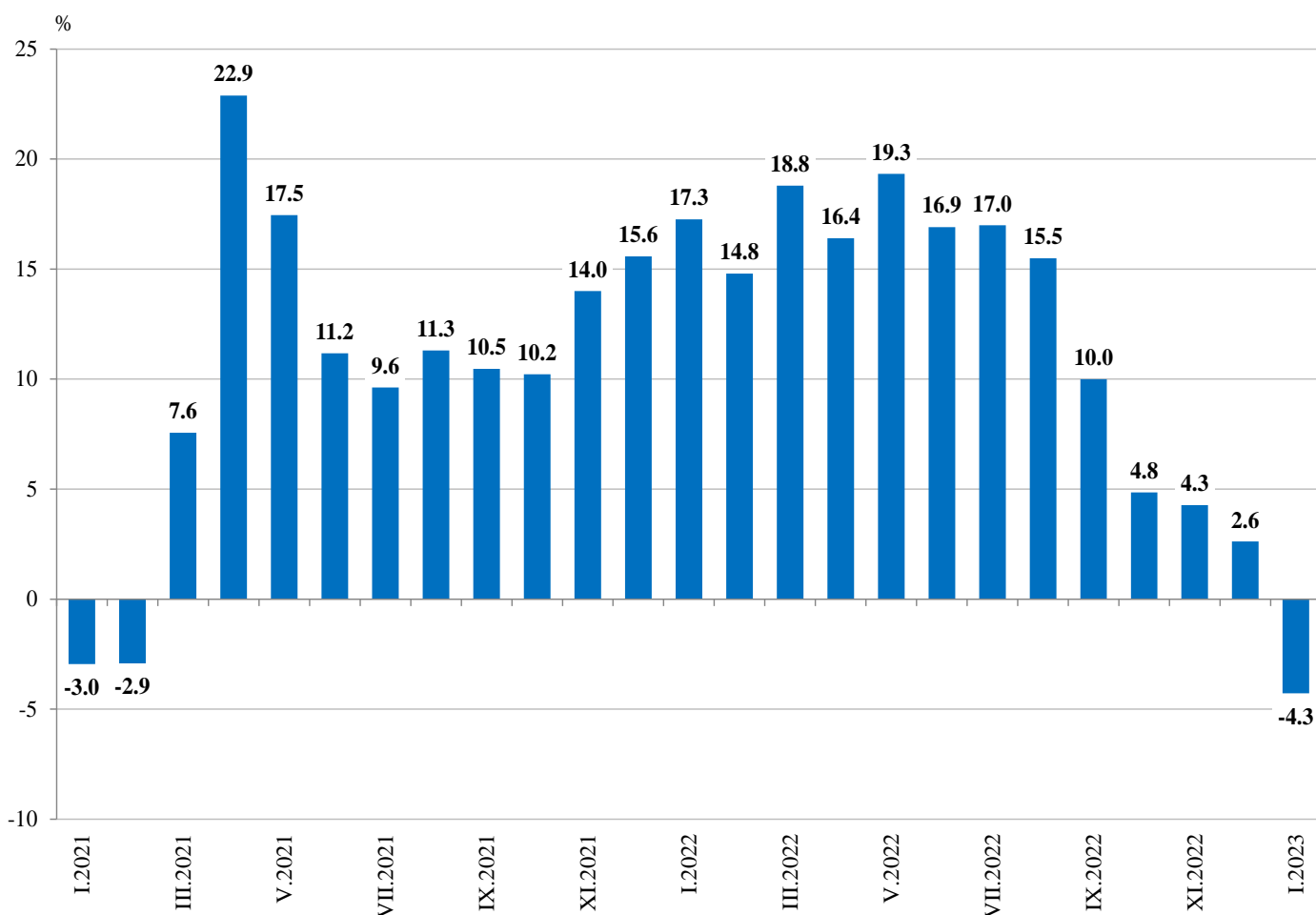
### Годишни изменения

На годишна база спад на промишленото производство, изчислен от календарно изгладените данни, е отчетен в производството и разпределението на електрическа и топлоенергия и газ - с 28.9%, и в добивната промишленост - с 18.5%, а увеличение - в преработващата промишленост - с 4.0%.

Съществен ръст в преработващата промишленост спрямо съответния месец на предходната година се наблюдава при: производството на метални изделия, без машини и оборудване - с 58.2%, производството на превозни средства, без автомобили - с 49.6%, ремонта и инсталирането на машини и оборудване - с 33.8%, производството на тютюневи изделия - с 25.9%.

Спад е регистриран при: производството на химични продукти - с 30.2%, производството на мебели - с 28.1%, обработката на кожи; производството на обувки и други изделия от обработени кожи без косъм - с 22.7%, производството на текстил и изделия от текстил, без облекло - с 21.2%, производството на дървен материал и изделия от него, без мебели - с 21.1%.

**Фиг. 3. Изменение на индекса на промишленото производство спрямо съответния месец на предходната година (Календарно изгладени)**



Приложение

Таблица 1

Изменение на индексите на промишленото производство спрямо предходния месец<sup>1</sup>

(Проценти)

Икономически дейности	Код по КИД - 2008	2022					2023
		VIII	IX	X	XI	XII	I*
<b>Промишленост - общо</b>	<b>В_TO_E36</b>	<b>0.3</b>	<b>-2.1</b>	<b>-2.4</b>	<b>0.6</b>	<b>-0.2</b>	<b>-3.0</b>
<b>Добивна промишленост</b>	<b>В</b>	<b>-7.7</b>	<b>2.5</b>	<b>-6.6</b>	<b>5.4</b>	<b>5.6</b>	<b>-10.9</b>
Добив на въглища	B05	-15.5	6.1	-16.8	20.2	-7.3	-8.7
Добив на нефт и природен газ	B06	..	..	..	..	..	..
Добив на метални руди	B07	1.4	2.5	-4.3	3.5	25.1	-29.9
Добив на неметални материали и суровини	B08	1.1	3.7	-1.7	-2.2	-4.1	18.1
Спомагателни дейности в добива	B09	..	..	..	..	..	..
<b>Преработваща промишленост</b>	<b>С</b>	<b>1.1</b>	<b>1.5</b>	<b>0.4</b>	<b>-2.1</b>	<b>2.7</b>	<b>-1.9</b>
Производство на хранителни продукти	C10	9.8	-8.8	-0.1	-5.3	9.8	-0.2
Производство на напитки	C11	4.1	-0.9	5.1	-0.2	1.5	0.9
Производство на тютюневи изделия	C12	13.0	-11.3	11.5	-31.2	15.3	19.0
Производство на текстил и изделия от текстил, без облекло	C13	7.6	-5.6	-7.9	5.2	0.0	-7.1
Производство на облекло	C14	-3.5	6.1	1.8	-5.2	1.0	-4.0
Обработка на кожи; производство на обувки и други изделия от обработени кожи без косъм	C15	-2.0	2.4	-0.4	-3.3	-0.1	-2.4
Производство на дървен материал и изделия от него, без мебели	C16	-8.5	-1.2	3.4	4.1	-8.0	-6.5
Производство на хартия, картон и изделия от хартия и картон	C17	-3.8	-5.6	11.5	-0.9	-7.1	4.0
Печатна дейност и възпроизвеждане на записани носители	C18	-2.6	-0.5	2.8	-6.1	0.9	-1.1
Производство на кокс и рафинирани нефтопродукти	C19	..	..	..	..	..	..
Производство на химични продукти	C20	-7.3	3.1	-5.0	19.9	7.4	-23.3
Производство на лекарствени вещества и продукти	C21	-5.9	5.2	3.3	-8.8	23.8	-13.0
Производство на изделия от каучук и пластмаси	C22	-4.8	1.6	-0.7	-8.0	7.3	0.5
Производство на изделия от други неметални минерални суровини	C23	4.0	1.3	-1.5	-4.3	1.4	9.6
Производство на основни метали	C24	1.5	-1.9	0.5	-6.2	3.5	-3.4
Производство на метални изделия, без машини и оборудване	C25	9.3	1.8	3.9	10.5	-15.6	31.0
Производство на компютърна и комуникационна техника, електронни и оптични продукти	C26	-10.9	22.3	-9.0	-23.1	4.3	10.4
Производство на електрически съоръжения	C27	-0.5	2.4	-1.1	2.3	5.3	-3.5
Производство на машини и оборудване с общо и специално предназначение	C28	-0.3	-3.8	3.0	-6.1	-3.1	0.5
Производство на автомобили, ремаркета и полуремаркета	C29	11.2	2.7	-2.0	4.8	10.8	-14.1
Производство на превозни средства, без автомобили	C30	-7.1	6.1	9.9	-6.8	-1.9	-3.2
Производство на мебели	C31	-9.1	7.3	0.2	-5.1	-0.6	-11.9
Производство, неклассифицирано другаде	C32	-1.2	3.2	-0.5	1.7	9.0	-8.1
Ремонт и инсталиране на машини и оборудване	C33	10.0	-4.0	-7.9	-2.5	0.6	25.9
<b>Производство и разпределение на електрическа и топлинна енергия и газ</b>	<b>D</b>	<b>0.7</b>	<b>-26.4</b>	<b>-27.2</b>	<b>36.1</b>	<b>-13.7</b>	<b>-5.0</b>
Производство и разпределение на електрическа и топлинна енергия и газ	D35	0.7	-26.4	-27.2	36.1	-13.7	-5.0

<sup>1</sup> Сезонно изгладени данни.

\* Предварителни данни.

...“ - конфиденциални данни.

Таблица 2

Изменение на индексите на промишленото производство спрямо съответния месец на предходната година<sup>1</sup>

Икономически дейности	Код по КИД - 2008	2022					2023
		VIII	IX	X	XI	XII	I*
<b>Промисленост - общо</b>	<b>V_TO_E36</b>	<b>15.5</b>	<b>10.0</b>	<b>4.8</b>	<b>4.3</b>	<b>2.6</b>	<b>-4.3</b>
<b>Добивна промисленост</b>	<b>B</b>	<b>-6.6</b>	<b>-3.2</b>	<b>-3.0</b>	<b>-5.5</b>	<b>2.6</b>	<b>-18.5</b>
Добив на въглища	B05	5.0	-0.1	-18.5	-4.5	-9.2	-26.4
Добив на нефт и природен газ	B06	..	..	..	..	..	..
Добив на метални руди	B07	-13.7	-6.7	9.0	-8.7	13.6	-15.8
Добив на неметални материали и суровини	B08	4.6	1.7	7.0	-0.1	-8.2	9.3
Спомагателни дейности в добива	B09	..	..	..	..	..	..
<b>Преработваща промисленост</b>	<b>C</b>	<b>11.6</b>	<b>13.1</b>	<b>13.7</b>	<b>7.9</b>	<b>10.0</b>	<b>4.0</b>
Производство на хранителни продукти	C10	16.9	4.1	1.7	-5.3	5.4	-0.5
Производство на напитки	C11	10.5	11.7	15.8	9.2	11.1	10.1
Производство на тютюневи изделия	C12	32.6	-7.5	33.7	-31.6	5.9	25.9
Производство на текстил и изделия от текстил, без Облекло	C13	-5.5	-9.4	-21.3	-7.2	-17.0	-21.2
Производство на облекло	C14	2.3	15.7	14.2	3.5	2.7	-5.9
Обработка на кожи; производство на обувки и други изделия от обработени кожи без косъм	C15	-7.8	-1.3	-5.6	-16.4	-14.8	-22.7
Производство на дървен материал и изделия от него, без мебели	C16	-6.9	-6.6	10.0	15.3	-6.3	-21.1
Производство на хартия, картон и изделия от хартия и картон	C17	-2.1	-9.4	6.4	7.4	-7.5	1.5
Печатна дейност и възпроизвеждане на записани носители	C18	-12.9	-6.6	-7.1	-16.1	-11.6	-13.2
Производство на кокс и рафинирани нефтопродукти	C19	..	..	..	..	..	..
Производство на химични продукти	C20	-7.7	-3.5	-16.8	-1.9	0.3	-30.2
Производство на лекарствени вещества и продукти	C21	-14.2	5.2	4.6	-8.4	25.5	0.3
Производство на изделия от каучук и пластмаси	C22	-12.9	-4.6	-4.6	-14.4	-8.5	-12.1
Производство на изделия от други неметални минерални суровини	C23	7.7	10.6	9.0	-1.0	9.1	10.2
Производство на основни метали	C24	26.0	26.2	15.1	-5.1	9.8	-5.6
Производство на метални изделия, без машини и оборудване	C25	39.3	26.4	38.9	54.5	24.8	58.2
Производство на компютърна и комуникационна техника, електронни и оптични продукти	C26	23.3	50.6	13.4	-16.0	15.4	5.8
Производство на електрически съоръжения	C27	9.6	9.5	13.4	14.9	20.2	11.6
Производство на машини и оборудване с общо и специално предназначение	C28	14.5	11.1	11.2	2.0	-2.4	-7.1
Производство на автомобили, ремаркета и полуремаркета	C29	10.3	41.3	53.8	37.1	24.6	14.9
Производство на превозни средства, без автомобили	C30	65.9	35.7	70.4	56.6	28.6	49.6
Производство на мебели	C31	-5.8	-1.9	-2.6	-7.1	-3.5	-28.1
Производство, неклассифицирано другаде	C32	33.3	21.3	55.8	17.7	13.6	19.0
Ремонт и инсталиране на машини и оборудване	C33	27.6	8.6	3.7	23.2	-0.3	33.8
<b>Производство и разпределение на електрическа и топлинна енергия и газ</b>	<b>D</b>	<b>51.0</b>	<b>1.6</b>	<b>-33.0</b>	<b>-7.2</b>	<b>-23.7</b>	<b>-28.9</b>
Производство и разпределение на електрическа и топлинна енергия и газ	D35	51.0	1.6	-33.0	-7.2	-23.7	-28.9

<sup>1</sup> Календарно изгладени данни.

\* Предварителни данни.

...“ - конфиденциални данни.

Таблица 3

Индекси на промишленото производство  
(Сезонно изгладени, 2015 = 100)

Код по КИД - 2008	2022												2023
	I	II	III	IV	V	VI	VII	VIII	IX	X	XI	XII	I*
<b>В_ТО_Е36</b>	<b>123.5</b>	<b>121.9</b>	<b>127.7</b>	<b>126.5</b>	<b>127.9</b>	<b>126.7</b>	<b>127.6</b>	<b>127.9</b>	<b>125.3</b>	<b>122.3</b>	<b>123.0</b>	<b>122.7</b>	<b>119.0</b>
<b>В</b>	<b>136.1</b>	<b>128.6</b>	<b>138.5</b>	<b>118.7</b>	<b>133.3</b>	<b>118.6</b>	<b>126.6</b>	<b>116.9</b>	<b>119.8</b>	<b>111.9</b>	<b>117.9</b>	<b>124.6</b>	<b>111.0</b>
<b>В05</b>	130.6	132.5	150.3	119.4	130.8	113.7	121.7	102.8	109.2	90.9	109.2	101.3	92.5
<b>В06</b>	..	..	..	..	..	..	..	..	..	..	..	..	..
<b>В07</b>	128.1	118.3	129.8	103.3	130.9	123.8	119.4	121.0	124.1	118.7	122.9	153.8	107.8
<b>В08</b>	147.7	147.2	151.6	144.6	139.9	141.2	141.1	142.6	147.8	145.3	142.1	136.3	161.0
<b>В09</b>	..	..	..	..	..	..	..	..	..	..	..	..	..
<b>С</b>	<b>127.8</b>	<b>126.8</b>	<b>129.3</b>	<b>133.3</b>	<b>135.4</b>	<b>133.1</b>	<b>131.0</b>	<b>132.5</b>	<b>134.5</b>	<b>135.0</b>	<b>132.2</b>	<b>135.9</b>	<b>133.3</b>
<b>С10</b>	122.7	119.9	128.2	128.7	129.3	121.8	117.6	129.1	117.7	117.7	111.4	122.3	122.0
<b>С11</b>	103.3	98.7	102.7	108.9	105.2	108.0	102.4	106.5	105.6	110.9	110.6	112.3	113.4
<b>С12</b>	35.3	31.9	36.7	40.1	41.7	44.9	38.6	43.6	38.6	43.1	29.6	34.2	40.6
<b>С13</b>	125.1	118.6	117.4	117.8	110.6	110.1	108.1	116.3	109.8	101.1	106.4	106.3	98.8
<b>С14</b>	81.6	78.3	86.1	88.0	86.3	82.4	80.3	77.5	82.2	83.7	79.3	80.1	76.9
<b>С15</b>	77.2	74.7	71.0	72.4	70.5	69.2	66.7	65.4	67.0	66.7	64.5	64.5	63.0
<b>С16</b>	99.2	97.3	108.2	105.4	106.8	89.8	93.7	85.8	84.7	87.7	91.2	83.9	78.4
<b>С17</b>	106.3	105.3	108.2	107.1	111.2	108.2	111.1	106.9	101.0	112.6	111.6	103.7	107.9
<b>С18</b>	121.1	111.8	117.5	118.6	119.6	109.9	112.9	109.9	109.3	112.3	105.5	106.4	105.3
<b>С19</b>	..	..	..	..	..	..	..	..	..	..	..	..	..
<b>С20</b>	156.0	148.5	144.6	132.4	135.7	123.3	121.4	112.6	116.0	110.2	132.1	141.9	108.9
<b>С21</b>	126.1	117.2	115.4	129.7	125.2	137.9	126.3	118.8	125.0	129.1	117.8	145.8	126.9
<b>С22</b>	153.1	147.9	147.7	147.2	147.3	142.7	140.8	134.1	136.2	135.2	124.5	133.6	134.2
<b>С23</b>	128.5	134.9	131.8	131.6	134.7	129.7	128.1	133.3	135.0	133.0	127.2	129.1	141.5
<b>С24</b>	116.1	117.1	118.5	119.1	122.3	120.7	118.6	120.3	118.0	118.6	111.3	115.1	111.2
<b>С25</b>	124.8	118.7	124.6	178.5	155.9	150.5	139.6	152.6	155.3	161.3	178.2	150.3	196.9
<b>С26</b>	257.9	242.3	253.3	287.8	296.6	286.1	310.8	277.0	338.9	308.5	237.3	247.4	273.2
<b>С27</b>	155.1	155.7	158.6	164.7	167.1	166.2	165.4	164.5	168.4	166.6	170.5	179.6	173.2
<b>С28</b>	131.1	129.8	132.7	132.1	136.4	131.1	135.1	134.7	129.6	133.6	125.4	121.5	122.0
<b>С29</b>	138.7	149.8	154.9	137.8	141.9	160.5	143.0	159.0	163.4	160.1	167.9	186.0	159.7
<b>С30</b>	212.7	248.5	219.6	241.8	266.1	293.8	335.2	311.4	330.4	363.1	338.5	332.1	321.5
<b>С31</b>	121.7	117.3	116.1	109.9	115.5	110.5	108.3	98.5	105.7	105.9	100.4	99.9	87.9
<b>С32</b>	176.8	179.3	213.5	216.3	222.8	248.9	203.7	201.3	207.8	206.8	210.2	229.1	210.7
<b>С33</b>	112.1	118.7	136.9	118.9	151.1	120.8	124.6	137.2	131.7	121.3	118.2	118.9	149.8
<b>Д</b>	<b>103.9</b>	<b>103.1</b>	<b>116.0</b>	<b>101.7</b>	<b>97.8</b>	<b>111.2</b>	<b>125.1</b>	<b>126.0</b>	<b>92.7</b>	<b>67.5</b>	<b>91.9</b>	<b>79.3</b>	<b>75.3</b>
<b>Д35</b>	103.9	103.1	116.0	101.7	97.8	111.2	125.1	126.0	92.7	67.5	91.9	79.3	75.3

\* Предварителни данни.  
„..“ - конфиденциални данни.



Таблица 4

Индекси на промишленото производство  
(Календарно изгледени, 2015 = 100)

Код по КИД - 2008	2020	2021	2022												2023
	I	I	I	II	III	IV	V	VI	VII	VIII	IX	X	XI	XII	I*
<b>В_TO_E36</b>	<b>102.8</b>	<b>99.7</b>	<b>117.0</b>	<b>115.4</b>	<b>133.6</b>	<b>123.6</b>	<b>123.4</b>	<b>129.9</b>	<b>132.7</b>	<b>124.4</b>	<b>125.6</b>	<b>125.7</b>	<b>128.9</b>	<b>123.7</b>	<b>112.0</b>
<b>В</b>	<b>101.6</b>	<b>86.2</b>	<b>131.4</b>	<b>123.3</b>	<b>134.9</b>	<b>108.9</b>	<b>125.5</b>	<b>114.6</b>	<b>123.0</b>	<b>114.3</b>	<b>125.2</b>	<b>123.5</b>	<b>126.8</b>	<b>137.0</b>	<b>107.1</b>
<b>В05</b>	81.5	63.2	144.1	135.0	144.4	101.2	113.5	94.7	114.7	98.7	114.8	110.8	123.2	117.2	106.0
<b>В06</b>	..	..	..	..	..	..	..	..	..	..	..	..	..	..	..
<b>В07</b>	127.4	95.5	128.1	118.3	129.8	103.3	130.9	123.8	119.4	121.0	124.1	118.7	122.9	153.8	107.8
<b>В08</b>	87.5	100.0	105.5	116.7	145.1	141.4	142.5	151.4	149.6	149.9	161.2	160.5	159.6	136.4	115.3
<b>В09</b>	..	..	..	..	..	..	..	..	..	..	..	..	..	..	..
<b>С</b>	<b>105.2</b>	<b>103.5</b>	<b>115.1</b>	<b>117.3</b>	<b>134.7</b>	<b>135.5</b>	<b>137.2</b>	<b>141.3</b>	<b>136.4</b>	<b>125.4</b>	<b>135.3</b>	<b>142.1</b>	<b>136.6</b>	<b>130.2</b>	<b>119.6</b>
<b>С10</b>	103.1	100.5	109.5	105.3	129.7	123.4	129.0	125.2	118.2	131.1	122.7	128.1	115.7	126.5	108.9
<b>С11</b>	76.8	68.1	72.4	71.6	95.0	104.0	111.2	131.0	127.3	134.5	116.0	104.4	99.6	103.8	79.7
<b>С12</b>	24.5	16.3	20.6	19.7	35.7	45.7	50.4	61.8	49.8	43.5	41.3	47.1	26.3	28.5	26.0
<b>С13</b>	97.8	102.8	114.1	119.6	127.7	119.4	119.0	119.7	109.6	95.1	107.1	107.0	110.1	95.9	90.0
<b>С14</b>	82.6	76.1	86.2	78.2	85.7	81.1	81.0	86.5	91.5	74.0	80.3	85.0	79.2	76.5	81.1
<b>С15</b>	94.3	66.8	83.6	77.2	72.9	70.0	63.0	72.1	74.5	52.4	66.6	71.7	67.7	59.6	64.6
<b>С16</b>	70.1	69.3	82.4	84.9	108.0	107.1	112.0	94.9	101.0	84.5	88.0	93.2	97.1	78.9	65.1
<b>С17</b>	93.6	96.1	102.9	100.7	112.7	105.7	112.5	112.3	114.2	105.3	99.0	116.9	113.4	97.3	104.5
<b>С18</b>	98.7	98.6	107.6	102.5	118.8	117.9	121.0	111.8	113.9	104.5	105.3	121.4	119.4	108.1	93.4
<b>С19</b>	..	..	..	..	..	..	..	..	..	..	..	..	..	..	..
<b>С20</b>	112.7	105.1	145.3	140.9	158.7	134.1	135.2	127.4	123.6	107.2	114.5	110.5	135.5	141.0	101.4
<b>С21</b>	111.5	113.6	120.7	101.5	125.9	129.6	123.0	148.2	126.3	104.3	118.2	131.7	125.6	163.3	121.1
<b>С22</b>	121.3	135.8	142.8	143.4	156.3	144.5	146.0	149.2	148.2	128.3	138.1	148.2	123.8	117.7	125.6
<b>С23</b>	89.5	80.5	92.5	110.3	129.1	135.4	145.6	139.8	138.9	140.9	145.2	148.4	137.4	112.5	102.0
<b>С24</b>	117.3	115.2	120.9	117.4	127.6	120.8	125.1	119.1	116.0	109.3	109.1	125.3	107.0	117.7	114.2
<b>С25</b>	94.6	102.2	95.9	107.1	125.0	181.5	152.5	160.3	148.7	147.3	158.9	166.5	196.4	159.7	151.7
<b>С26</b>	143.1	190.4	244.2	224.0	260.4	283.1	289.7	298.2	321.0	242.8	341.4	352.8	252.8	239.8	258.3
<b>С27</b>	116.7	140.9	146.5	152.6	167.0	165.0	162.0	175.3	169.5	147.2	173.8	178.7	183.2	160.7	163.5
<b>С28</b>	107.0	100.5	119.7	124.2	139.2	136.5	133.8	140.5	142.5	118.6	129.1	142.9	133.0	113.6	111.2
<b>С29</b>	157.8	152.0	138.7	154.8	168.2	135.1	136.9	168.9	134.8	138.9	162.4	167.8	184.3	172.6	159.4
<b>С30</b>	179.3	185.9	186.4	260.5	239.3	255.1	259.6	325.8	348.0	241.2	304.9	384.5	361.3	280.0	278.9
<b>С31</b>	91.8	99.2	107.0	108.3	118.7	104.2	113.3	116.1	114.3	93.8	109.3	116.9	108.4	97.0	76.9
<b>С32</b>	160.6	87.8	153.8	159.5	217.0	211.4	218.1	285.5	205.1	199.3	220.1	222.0	226.9	207.7	183.0
<b>С33</b>	101.4	71.9	82.2	102.6	141.1	106.5	143.3	123.6	127.5	133.7	138.3	124.8	129.2	155.8	110.0
<b>Д</b>	<b>94.8</b>	<b>91.0</b>	<b>121.7</b>	<b>106.0</b>	<b>133.7</b>	<b>85.8</b>	<b>71.5</b>	<b>93.2</b>	<b>124.4</b>	<b>124.4</b>	<b>88.0</b>	<b>66.6</b>	<b>103.3</b>	<b>95.5</b>	<b>86.6</b>
<b>Д35</b>	94.8	91.0	121.7	106.0	133.7	85.8	71.5	93.2	124.4	124.4	88.0	66.6	103.3	95.5	86.6

\* Предварителни данни.  
... - конфиденциални данни.