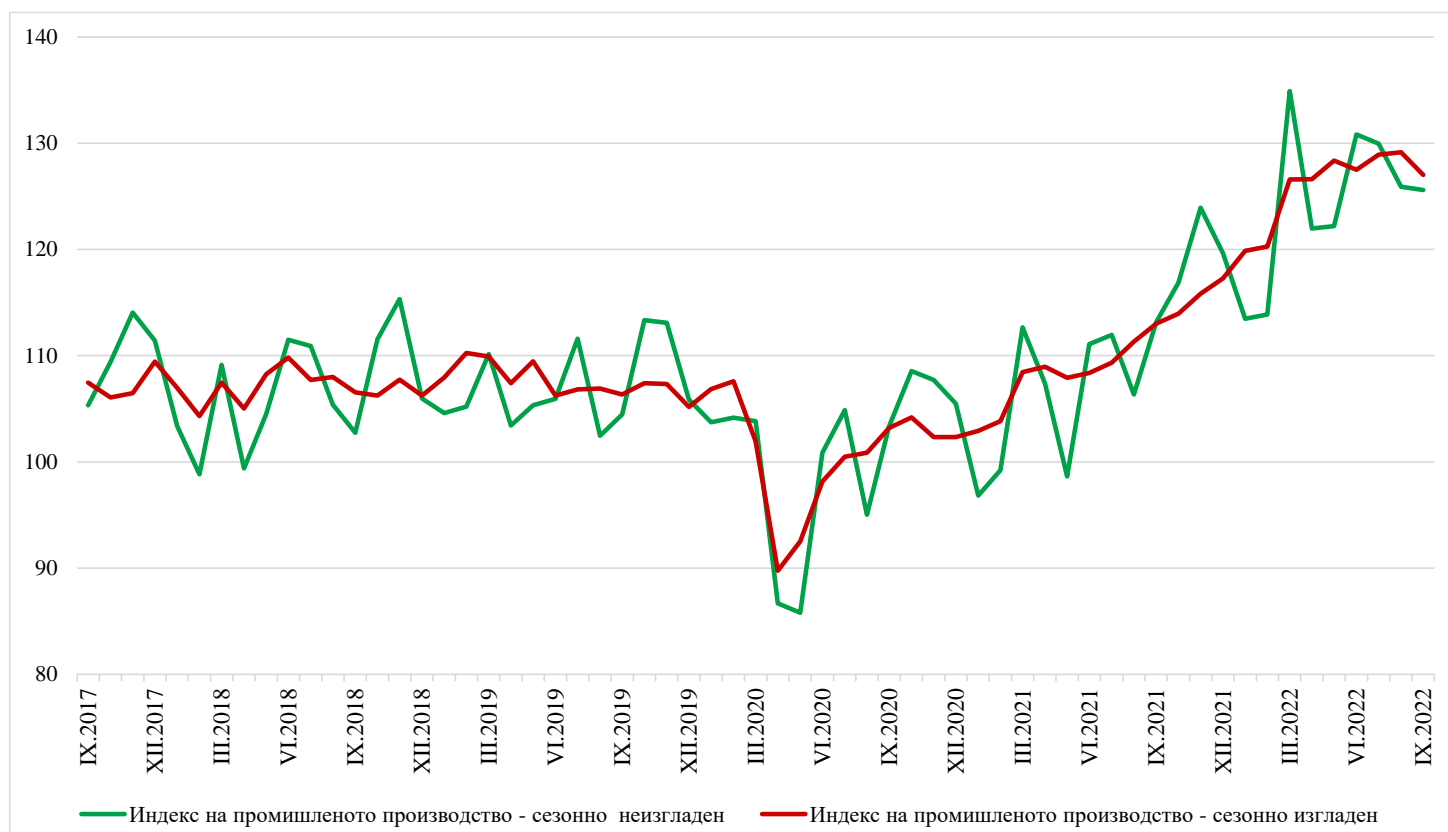


## ИНДЕКСИ НА ПРОМИШЛЕНОТО ПРОИЗВОДСТВО ПРЕЗ СЕПТЕМВРИ 2022 ГОДИНА<sup>1</sup>

Индексът на промишленото производство<sup>2</sup> през септември 2022 г. намалява с 1.7% в сравнение с август 2022 година. Данните са предварителни и сезонно изгладени<sup>3</sup>.

През септември 2022 г. е регистриран ръст с 11.0% на календарно изгладения<sup>4</sup> индекс на промишленото производство спрямо съответния месец на 2021 година.

Фиг. 1. Индекси на промишленото производство (2015 = 100)



<sup>1</sup> Данните за септември 2022 г. са предварителни. Окончателните данни за август 2022 г. са публикувани на сайта на НСИ (<http://www.nsi.bg/bg>).

<sup>2</sup> Месечните индекси на производството измерват измененията в произведената продукция на промишлените предприятия. Тази информация е подходяща за проследяване на текущото икономическо развитие и за краткосрочни прогнози. Индексите не измерват действителното равнище на производството, а оценяват средното изменение на производството между два времеви периода. За оценката на индексите се извършва представително наблюдение на предприятията от промишлеността, като извадката обхваща предприятия, чийто годишен оборот надхвърля 97% от оборота на цялата промишленост.

Индексите на промишленото производство се изчисляват при постоянна база чрез претегляне със структурата на добавената стойност по факторни разходи.

<sup>3</sup> Сезонното изглаждане е статистически метод за отстраняване на сезонния компонент на времевия ред.

<sup>4</sup> Календарното изглаждане представлява отстраняване на вариациите в месечните данни, дължащи се на различния брой календарни и работни дни в месеците, на националните празници, както и на наличието на екстремни стойности (например наличието на повече неработни дни през май може да допринесе за спад на производството в някои дейности).

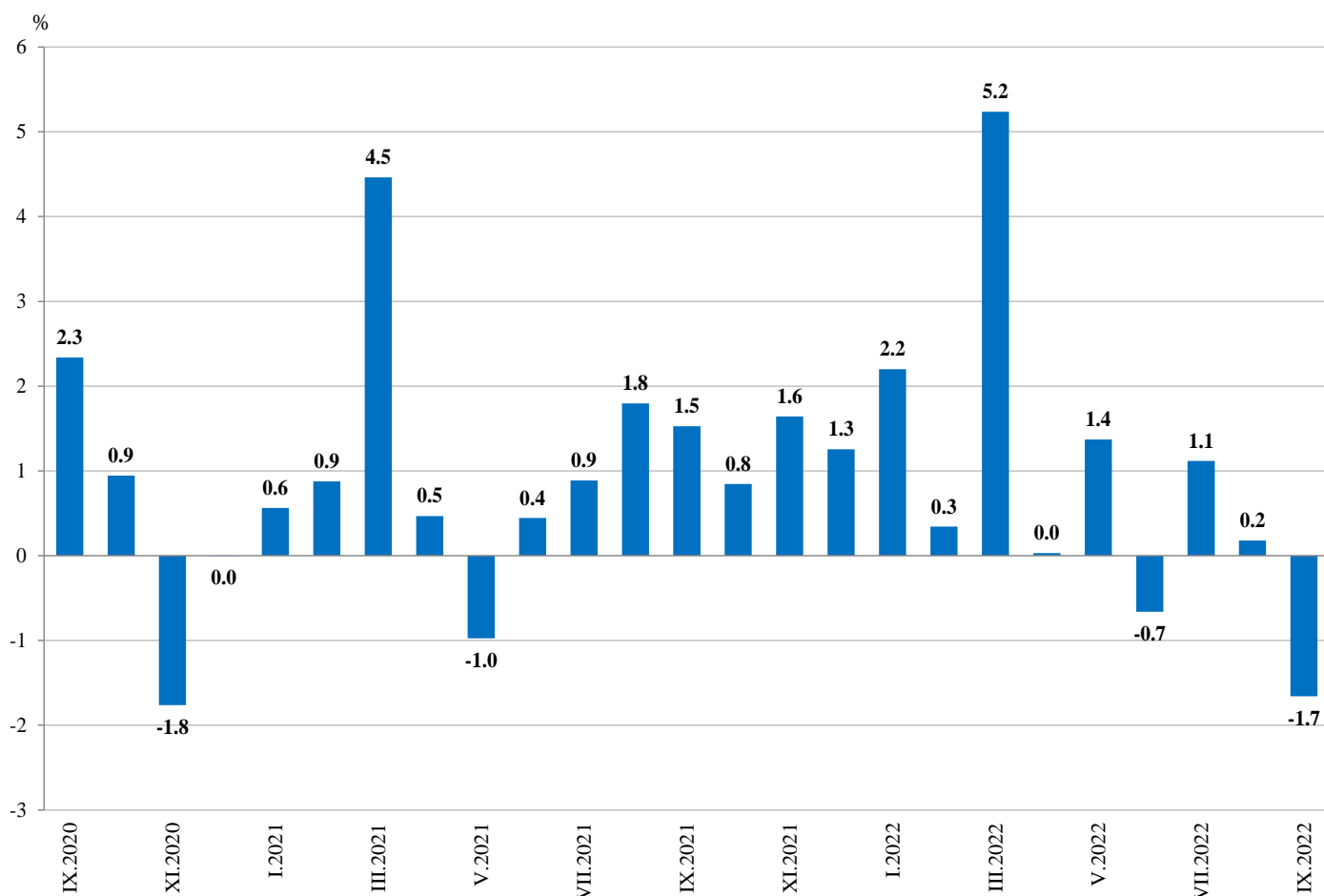
### Месечни изменения

През септември 2022 г. намаление спрямо предходния месец е отчетено в производството и разпределението на електрическа и топлоенергия и газ - с 10.4%, а увеличение в добивната промишленост - с 2.8%, и в преработващата промишленост - с 1.4%.

По-значителен ръст в преработващата промишленост се наблюдава при: производството на компютърна и комуникационна техника, електронни и оптични продукти - с 19.5%, производството на мебели - със 7.6%, производството на превозни средства, без автомобили - със 7.1%, производството на лекарствени вещества и продукти - с 6.4%, производството на облекло - с 6.2%, обработката на кожи; производство на обувки и други изделия от обработени кожи без косъм - с 5.5%.

Намаление е регистрирано при: производството на тютюневи изделия - с 13.1%, производството на хранителни продукти - с 9.2%, производството на текстил и изделия от текстил, без облекло - с 5.7%, производството на хартия, картон и изделия от хартия и картон - с 5.4%.

**Фиг. 2. Изменение на индекса на промишленото производство спрямо предходния месец (Сезонно изгладени)**



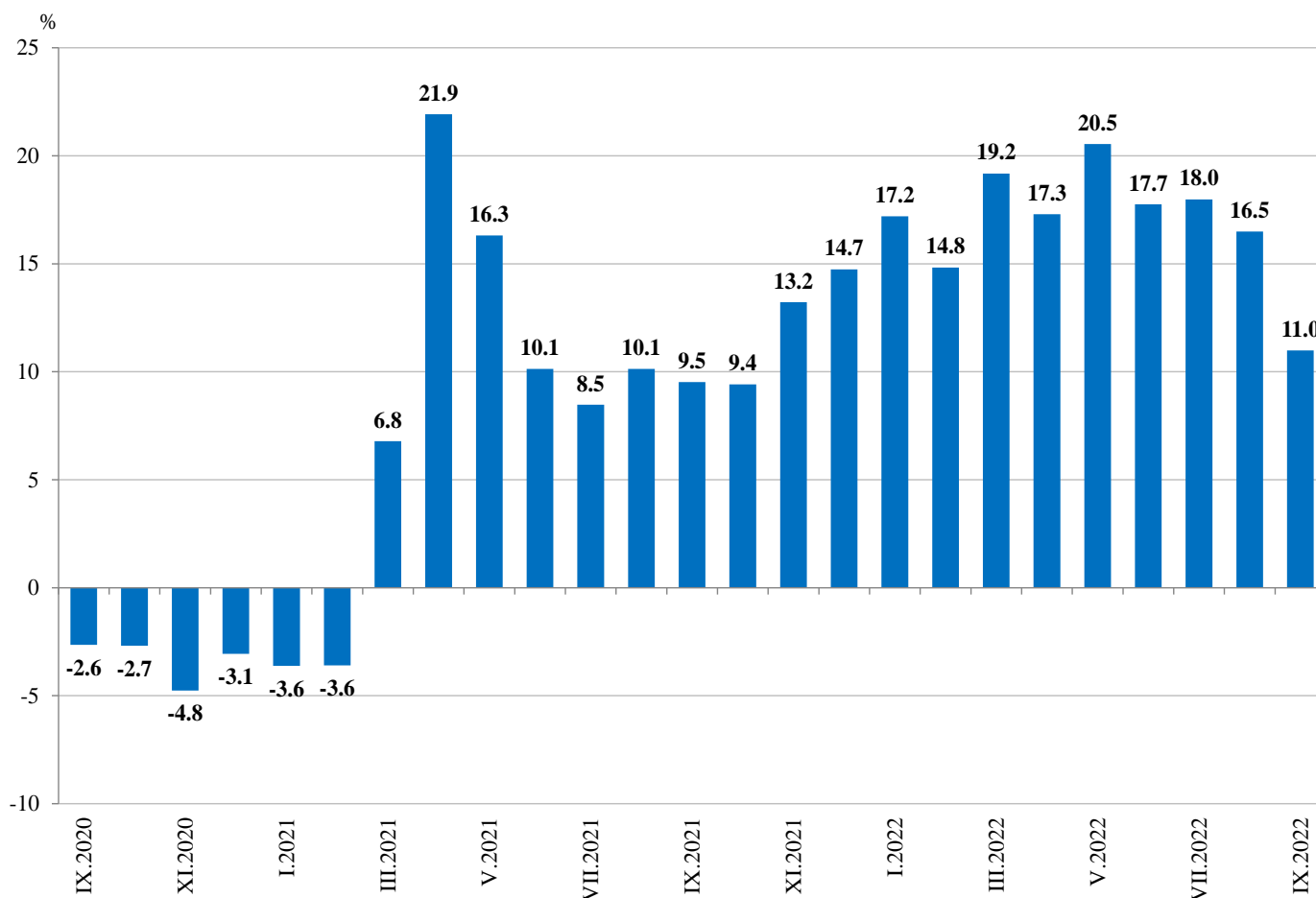
### Годишни изменения

На годишна база увеличение на промишленото производство, изчислено от календарно изгладените данни, е отчетено в: преработващата промишленост - с 13.8% и производството и разпределението на електрическа и топлоенергия и газ - с 4.6%, а понижение в добивната промишленост - с 2.4%.

По-съществен ръст в преработващата промишленост спрямо съответния месец на предходната година се наблюдава при: производството на компютърна и комуникационна техника, електронни и оптични продукти - с 45.9%, производството на напитки - с 43.3%, производството на автомобили, ремаркета и полуремаркета - с 39.3%, производството на превозни средства, без автомобили - с 35.3%, производството на метални изделия, без машини и оборудване - с 30.7%.

Намаление е отчетено при: производството на текстил и изделия от текстил, без облекло - с 10.3%, производството на хартия, картон и изделия от хартия и картон - с 9.3%, производството на тютюневи изделия - със 7.5%.

**Фиг. 3. Изменение на индекса на промишленото производство спрямо съответния месец на предходната година (Календарно изгладени)**



Приложение

Таблица 1

Изменение на индексите на промишленото производство спрямо предходния месец<sup>1</sup>

(Проценти)

Икономически дейности	Код по КИД - 2008	2022					
		IV	V	VI	VII	VIII	IX*
<b>Промисленост - общо</b>	<b>B_TO_E36</b>	<b>0.0</b>	<b>1.4</b>	<b>-0.7</b>	<b>1.1</b>	<b>0.2</b>	<b>-1.7</b>
<b>Добивна промишленост</b>	<b>B</b>	<b>-16.2</b>	<b>13.0</b>	<b>-9.9</b>	<b>6.0</b>	<b>-8.1</b>	<b>2.8</b>
Добив на въглища	B05	-19.8	8.5	-12.1	7.4	-15.9	5.8
Добив на нефт и природен газ	B06	..	..	..	..	..	..
Добив на метални руди	B07	-20.5	26.6	-5.3	-3.2	1.1	2.5
Добив на неметални материали и суровини	B08	-5.4	-3.5	-0.5	-0.3	1.2	3.9
Спомагателни дейности в добива	B09	..	..	..	..	..	..
<b>Преработваща промишленост</b>	<b>C</b>	<b>4.2</b>	<b>1.6</b>	<b>-2.2</b>	<b>-1.5</b>	<b>1.3</b>	<b>1.4</b>
Производство на хранителни продукти	C10	0.6	1.8	-7.0	-2.9	9.5	-9.2
Производство на напитки	C11	3.4	-3.6	0.8	-6.1	2.6	-2.5
Производство на тютюневи изделия	C12	12.1	3.3	11.8	-16.4	16.7	-13.1
Производство на текстил и изделия от текстил, без облекло	C13	0.0	-6.1	1.9	-2.9	6.6	-5.7
Производство на облекло	C14	4.9	-1.4	-4.8	-3.2	-3.2	6.2
Обработка на кожи; производство на обувки и други изделия от обработени кожи без косъм	C15	3.3	-7.3	-2.1	-3.0	-1.9	5.5
Производство на дървен материал и изделия от него, без мебели	C16	-1.4	0.2	-15.8	4.2	-8.2	-0.1
Производство на хартия, картон и изделия от хартия и картон	C17	-0.6	4.3	-2.1	0.8	-4.5	-5.4
Печатна дейност и възпроизвеждане на записани носители	C18	2.1	-0.1	-8.2	2.6	-2.6	0.5
Производство на кокс и рафинирани нефтопродукти	C19	..	..	..	..	..	..
Производство на химични продукти	C20	-7.1	1.3	-9.1	-3.5	-6.1	3.6
Производство на лекарствени вещества и продукти	C21	10.5	-2.0	11.5	-8.5	-9.0	6.4
Производство на изделия от каучук и пластмаси	C22	0.1	-0.1	-3.3	-1.8	-4.8	1.9
Производство на изделия от други неметални минерални суровини	C23	0.9	2.5	-5.2	-0.7	4.1	0.0
Производство на основни метали	C24	-1.0	8.9	-4.0	-4.6	4.5	0.0
Производство на метални изделия, без машини и оборудване	C25	47.6	-13.7	-4.2	-7.1	9.4	1.8
Производство на компютърна и комуникационна техника, електронни и оптични продукти	C26	14.5	3.4	-2.8	8.5	-9.9	19.5
Производство на електрически съоръжения	C27	4.6	1.5	-0.8	-0.5	-1.1	2.7
Производство на машини и оборудване с общо и специално предназначение	C28	0.4	3.1	-3.6	3.9	-0.8	-3.3
Производство на автомобили, ремаркета и полуремаркета	C29	-12.0	5.6	10.1	-11.0	11.3	3.1
Производство на превозни средства, без автомобили	C30	9.1	11.6	12.0	13.3	-9.1	7.1
Производство на мебели	C31	-4.8	5.0	-4.0	-2.6	-8.4	7.6
Производство, неклассифицирано другаде	C32	1.6	4.1	10.8	-18.8	-0.4	3.6
Ремонт и инсталиране на машини и оборудване	C33	-10.7	27.1	-20.9	3.7	9.1	-3.7
<b>Производство и разпределение на електрическа и топлинна енергия и газ</b>	<b>D</b>	<b>-19.9</b>	<b>-1.4</b>	<b>16.7</b>	<b>13.8</b>	<b>-6.4</b>	<b>-10.4</b>
Производство и разпределение на електрическа и топлинна енергия и газ	D35	-19.9	-1.4	16.7	13.8	-6.4	-10.4

<sup>1</sup> Сезонно изгладени данни.

\* Предварителни данни.

...“ - конфиденциални данни.



Таблица 2

Изменение на индексите на промишленото производство спрямо съответния месец на  
предходната година<sup>1</sup>

(Проценти)

Икономически дейности	Код по КИД - 2008	2022					
		IV	V	VI	VII	VIII	IX*
<b>Промисленост - общо</b>	<b>В_TO_E36</b>	<b>17.3</b>	<b>20.5</b>	<b>17.7</b>	<b>18.0</b>	<b>16.5</b>	<b>11.0</b>
<b>Добивна промишленост</b>	<b>В</b>	<b>7.1</b>	<b>18.6</b>	<b>2.3</b>	<b>19.8</b>	<b>-6.0</b>	<b>-2.4</b>
Добив на въглища	B05	51.3	86.0	43.1	73.8	5.0	0.0
Добив на нефт и природен газ	B06	..	..	..	..	..	..
Добив на метални руди	B07	-14.3	8.3	-14.3	0.1	-13.7	-6.7
Добив на неметални материали и суровини	B08	4.2	-1.2	2.9	-0.5	8.9	5.9
Спомагателни дейности в добива	B09	..	..	..	..	..	..
<b>Преработваща промишленост</b>	<b>С</b>	<b>18.4</b>	<b>21.5</b>	<b>16.5</b>	<b>12.4</b>	<b>12.7</b>	<b>13.8</b>
Производство на хранителни продукти	C10	11.0	15.4	10.0	2.2	17.1	3.7
Производство на напитки	C11	42.7	40.5	51.1	29.6	41.9	43.3
Производство на тютюневи изделия	C12	2.0	8.0	2.7	-20.7	32.6	-7.5
Производство на текстил и изделия от текстил, без облекло	C13	5.7	2.9	0.8	-2.7	-6.0	-10.3
Производство на облекло	C14	26.9	32.5	19.2	15.2	2.3	15.3
Обработка на кожи; производство на обувки и други изделия от обработени кожи без косъм	C15	-0.6	-0.2	-0.7	-11.3	-8.5	-0.3
Производство на дървен материал и изделия от него, без мебели	C16	27.5	22.7	10.1	11.5	-6.8	-5.2
Производство на хартия, картон и изделия от хартия и картон	C17	9.4	18.3	6.9	6.6	-2.5	-9.3
Печатна дейност и възпроизвеждане на записани носители	C18	5.3	10.4	-7.0	-4.5	-12.8	-5.4
Производство на кокс и рафинирани нефтопродукти	C19	..	..	..	..	..	..
Производство на химични продукти	C20	31.1	22.2	0.6	-3.4	-7.8	-3.3
Производство на лекарствени вещества и продукти	C21	16.3	7.0	29.9	7.7	-14.2	4.7
Производство на изделия от каучук и пластмаси	C22	-1.8	0.6	-4.4	0.3	-12.8	-4.0
Производство на изделия от други неметални минерални суровини	C23	18.9	13.4	8.8	7.4	7.4	8.7
Производство на основни метали	C24	-2.5	17.4	13.4	20.8	26.0	25.7
Производство на метални изделия, без машини и оборудване	C25	43.6	22.9	28.8	6.3	44.4	30.7
Производство на компютърна и комуникационна техника, електронни и оптични продукти	C26	42.9	41.3	37.8	50.2	23.4	45.9
Производство на електрически съоръжения	C27	5.1	9.8	11.1	12.6	8.9	9.3
Производство на машини и оборудване с общо и специално предназначение	C28	19.8	23.8	8.6	18.2	14.9	12.1
Производство на автомобили, ремаркета и полуремаркета	C29	-0.4	20.1	19.0	14.7	8.2	39.3
Производство на превозни средства, без автомобили	C30	-3.5	37.0	13.5	39.5	64.9	35.3
Производство на мебели	C31	3.5	12.3	4.3	1.2	-6.0	-1.7
Производство, неklasифицирано другаде	C32	57.2	96.2	99.7	42.9	33.5	22.0
Ремонт и инсталиране на машини и оборудване	C33	8.4	35.9	10.5	20.1	23.5	5.3
<b>Производство и разпределение на електрическа и топлинна енергия и газ</b>	<b>Д</b>	<b>19.5</b>	<b>14.1</b>	<b>39.3</b>	<b>52.0</b>	<b>51.1</b>	<b>4.6</b>
Производство и разпределение на електрическа и топлинна енергия и газ	D35	19.5	14.1	39.3	52.0	51.1	4.6

<sup>1</sup> Календарно изгладени данни.

\* Предварителни данни.

...“ - конфиденциални данни.



Индекси на промишленото производство  
(Сезонно изгладени, 2015 = 100)

Код по КИД - 2008	2021				2022								
	IX	X	XI	XII	I	II	III	IV	V	VI	VII	VIII	IX*
<b>В_ТО_Е36</b>	<b>113.0</b>	<b>114.0</b>	<b>115.8</b>	<b>117.3</b>	<b>119.9</b>	<b>120.3</b>	<b>126.6</b>	<b>126.6</b>	<b>128.4</b>	<b>127.5</b>	<b>128.9</b>	<b>129.2</b>	<b>127.0</b>
<b>В</b>	<b>123.8</b>	<b>114.3</b>	<b>124.1</b>	<b>123.3</b>	<b>135.6</b>	<b>129.2</b>	<b>141.6</b>	<b>118.6</b>	<b>134.0</b>	<b>120.7</b>	<b>128.0</b>	<b>117.6</b>	<b>120.8</b>
<b>В05</b>	109.1	114.6	115.6	112.5	130.0	132.6	149.6	120.0	130.2	114.5	122.9	103.4	109.4
<b>В06</b>	..	..	..	..	..	..	..	..	..	..	..	..	..
<b>В07</b>	133.0	108.9	134.6	135.4	127.5	118.2	129.9	103.2	130.7	123.8	119.7	121.0	124.1
<b>В08</b>	146.1	135.6	141.8	146.4	158.5	153.5	161.9	153.1	147.8	147.0	146.6	148.5	154.3
<b>В09</b>	..	..	..	..	..	..	..	..	..	..	..	..	..
<b>С</b>	<b>117.2</b>	<b>117.0</b>	<b>118.3</b>	<b>121.0</b>	<b>125.0</b>	<b>125.4</b>	<b>128.3</b>	<b>133.7</b>	<b>135.8</b>	<b>132.8</b>	<b>130.8</b>	<b>132.6</b>	<b>134.5</b>
<b>С10</b>	112.1	114.6	115.2	115.9	122.8	123.5	128.2	128.9	131.2	121.9	118.4	129.6	117.7
<b>С11</b>	62.2	64.5	67.6	62.3	98.6	88.2	91.7	94.9	91.5	92.2	86.6	88.9	86.6
<b>С12</b>	42.0	32.2	34.1	26.9	36.3	31.3	35.8	40.1	41.5	46.4	38.8	45.3	39.3
<b>С13</b>	121.8	126.6	115.6	129.7	122.0	117.0	117.5	117.5	110.4	112.5	109.2	116.4	109.8
<b>С14</b>	71.2	73.7	75.7	77.4	79.5	78.3	84.2	88.3	87.1	82.9	80.3	77.7	82.5
<b>С15</b>	70.5	72.0	74.2	75.0	78.2	76.6	73.0	75.4	69.9	68.4	66.4	65.1	68.7
<b>С16</b>	89.2	79.0	79.2	88.5	95.4	96.6	108.5	107.0	107.3	90.3	94.1	86.4	86.3
<b>С17</b>	109.7	107.0	104.3	108.3	104.8	104.1	108.8	108.1	112.7	110.3	111.2	106.2	100.5
<b>С18</b>	116.8	122.2	124.8	120.3	121.2	112.2	118.2	120.7	120.6	110.8	113.6	110.7	111.2
<b>С19</b>	..	..	..	..	..	..	..	..	..	..	..	..	..
<b>С20</b>	119.2	130.0	135.6	140.9	154.8	147.9	145.1	134.8	136.6	124.1	119.7	112.4	116.4
<b>С21</b>	117.9	123.5	124.4	124.7	123.9	115.3	115.3	127.5	124.9	139.2	127.4	115.9	123.3
<b>С22</b>	142.0	141.3	139.6	146.2	154.2	149.2	149.3	149.5	149.4	144.6	141.9	135.2	137.8
<b>С23</b>	122.2	121.7	127.4	117.1	132.7	134.2	131.2	132.5	135.7	128.7	127.8	133.0	133.0
<b>С24</b>	95.8	105.3	105.3	111.4	114.3	116.8	117.1	116.0	126.4	121.3	115.7	120.9	120.8
<b>С25</b>	122.2	115.7	116.1	117.2	127.7	119.5	126.2	186.3	160.8	154.1	143.1	156.6	159.5
<b>С26</b>	236.5	278.7	268.7	205.4	254.7	239.4	250.8	287.1	296.9	288.5	312.9	282.0	337.1
<b>С27</b>	153.6	145.0	147.1	150.9	153.7	154.9	157.7	164.9	167.3	166.0	165.2	163.4	167.8
<b>С28</b>	116.1	120.8	121.3	121.7	129.1	128.8	132.0	132.5	136.6	131.7	136.8	135.7	131.3
<b>С29</b>	116.0	103.4	122.8	153.7	135.6	148.2	153.0	134.7	142.2	156.5	139.3	155.0	159.8
<b>С30</b>	252.5	227.2	219.6	257.3	206.9	240.8	210.3	229.5	256.1	286.9	325.1	295.6	316.6
<b>С31</b>	108.3	110.0	108.0	103.7	118.4	116.7	116.0	110.5	116.0	111.3	108.4	99.3	106.9
<b>С32</b>	170.2	132.7	176.2	201.3	179.4	185.4	213.6	217.0	226.0	250.4	203.3	202.6	209.8
<b>С33</b>	121.2	115.2	93.9	117.3	112.5	117.2	131.0	117.0	148.7	117.6	121.9	133.1	128.1
<b>Д</b>	<b>96.1</b>	<b>105.9</b>	<b>102.8</b>	<b>98.7</b>	<b>94.6</b>	<b>96.5</b>	<b>119.9</b>	<b>96.0</b>	<b>94.7</b>	<b>110.6</b>	<b>125.8</b>	<b>117.8</b>	<b>105.6</b>
<b>Д35</b>	96.1	105.9	102.8	98.7	94.6	96.5	119.9	96.0	94.7	110.6	125.8	117.8	105.6

\* Предварителни данни.  
... - конфиденциални данни.



Таблица 4

Индекси на промишленото производство  
(Календарно изгледени, 2015 = 100)

Код КИД 2008	по -	2019	2020	2021				2022								
		IX	IX	IX	X	XI	XII	I	II	III	IV	V	VI	VII	VIII	IX*
<b>В_TO_E36</b>		<b>106.1</b>	<b>103.3</b>	<b>113.2</b>	<b>119.0</b>	<b>122.8</b>	<b>119.7</b>	<b>116.1</b>	<b>114.6</b>	<b>133.1</b>	<b>123.6</b>	<b>123.4</b>	<b>129.6</b>	<b>132.4</b>	<b>124.2</b>	<b>125.6</b>
<b>В</b>		<b>112.0</b>	<b>107.8</b>	<b>129.3</b>	<b>127.6</b>	<b>134.1</b>	<b>133.6</b>	<b>132.6</b>	<b>123.8</b>	<b>137.9</b>	<b>109.0</b>	<b>125.7</b>	<b>116.5</b>	<b>124.1</b>	<b>115.0</b>	<b>126.3</b>
<b>В05</b>		92.6	65.4	114.8	136.0	129.1	129.1	144.1	135.0	144.4	101.2	113.5	94.7	114.7	98.7	114.8
<b>В06</b>		..	..	..	..	..	..	..	..	..	..	..	..	..	..	..
<b>В07</b>		125.4	141.1	133.0	108.9	134.6	135.4	127.5	118.2	129.9	103.2	130.7	123.8	119.7	121.0	124.1
<b>В08</b>		115.1	117.3	158.6	150.0	159.7	148.5	110.8	120.4	154.3	149.8	150.8	157.7	155.7	156.0	167.9
<b>В09</b>		..	..	..	..	..	..	..	..	..	..	..	..	..	..	..
<b>С</b>		<b>114.5</b>	<b>111.9</b>	<b>118.3</b>	<b>123.9</b>	<b>125.4</b>	<b>117.1</b>	<b>115.1</b>	<b>117.4</b>	<b>133.8</b>	<b>135.3</b>	<b>137.1</b>	<b>140.8</b>	<b>135.9</b>	<b>125.0</b>	<b>134.6</b>
<b>С10</b>		115.0	110.7	117.8	125.9	122.2	120.0	109.9	109.1	129.0	122.7	130.5	125.0	118.2	131.3	122.2
<b>С11</b>		115.5	115.3	69.3	60.3	60.9	62.3	63.2	59.9	80.9	87.5	94.6	111.6	109.1	115.5	99.3
<b>С12</b>		48.7	32.6	44.7	35.2	38.5	26.9	20.6	18.9	35.7	45.7	50.4	61.8	49.8	43.5	41.3
<b>С13</b>		97.0	93.5	118.2	135.8	118.7	115.6	112.1	117.7	127.0	118.7	117.9	122.7	109.4	94.6	106.1
<b>С14</b>		83.3	70.6	69.7	74.5	76.5	74.3	86.5	78.6	86.0	81.8	81.3	86.9	91.8	74.0	80.4
<b>С15</b>		92.6	69.4	67.5	77.1	80.4	69.9	84.0	77.5	73.2	70.3	63.7	71.9	76.0	52.1	67.3
<b>С16</b>		82.9	78.0	94.2	84.7	84.2	84.2	81.0	84.5	107.6	107.1	112.1	94.6	100.9	84.6	89.3
<b>С17</b>		94.6	84.8	109.3	110.0	105.5	105.1	103.7	101.2	112.6	106.0	112.9	112.3	114.2	104.9	99.2
<b>С18</b>		109.9	100.5	112.8	130.8	142.3	122.2	108.3	102.6	118.7	119.1	121.3	111.8	113.9	104.7	106.7
<b>С19</b>		..	..	..	..	..	..	..	..	..	..	..	..	..	..	..
<b>С20</b>		113.0	108.1	117.3	133.1	137.9	138.1	145.5	141.1	158.7	133.6	135.4	127.7	122.5	107.1	113.4
<b>С21</b>		106.5	109.9	112.4	124.6	137.9	130.1	121.4	101.5	127.1	128.2	121.8	147.9	128.4	104.1	117.7
<b>С22</b>		135.2	150.3	144.8	155.4	144.5	128.6	142.6	143.4	156.4	144.9	146.4	149.3	148.6	128.6	139.0
<b>С23</b>		118.0	120.2	131.3	136.1	138.8	103.1	95.1	109.3	128.2	136.0	146.7	138.7	138.3	140.5	142.7
<b>С24</b>		96.4	111.1	86.4	108.8	112.7	107.2	120.6	117.3	127.5	120.2	125.2	118.8	115.5	109.3	108.6
<b>С25</b>		117.0	129.2	125.7	119.9	127.1	128.0	97.2	109.1	126.7	188.0	156.9	164.9	152.9	152.6	164.2
<b>С26</b>		153.9	143.1	226.8	311.5	300.8	207.7	245.8	225.1	260.3	283.0	290.1	298.2	320.9	243.2	330.9
<b>С27</b>		128.9	137.5	158.8	157.6	159.4	133.6	146.2	152.2	165.8	164.9	161.7	175.1	169.8	146.2	173.5
<b>С28</b>		115.6	107.9	115.7	128.0	130.0	115.9	119.6	124.0	139.0	136.8	133.7	140.3	143.3	118.6	129.7
<b>С29</b>		150.3	153.7	114.9	109.1	134.4	138.6	136.0	151.9	165.9	133.7	135.0	166.1	132.1	136.1	160.1
<b>С30</b>		133.7	159.6	224.8	225.6	230.8	217.6	185.8	259.8	237.6	249.2	258.7	325.8	348.7	239.7	304.1
<b>С31</b>		102.2	109.5	111.5	120.1	116.6	100.5	106.8	107.9	118.5	103.9	112.8	116.0	114.2	93.6	109.6
<b>С32</b>		137.3	121.2	181.5	142.5	192.8	182.8	159.9	166.9	217.5	211.6	218.5	285.6	203.9	199.6	221.5
<b>С33</b>		133.1	97.9	127.4	120.4	104.9	156.3	81.0	100.7	134.1	104.6	140.9	120.6	124.5	129.4	134.2
<b>Д</b>		<b>70.9</b>	<b>67.0</b>	<b>86.7</b>	<b>99.5</b>	<b>111.4</b>	<b>125.2</b>	<b>117.3</b>	<b>100.9</b>	<b>133.7</b>	<b>85.9</b>	<b>71.6</b>	<b>93.1</b>	<b>124.4</b>	<b>124.4</b>	<b>90.6</b>
<b>Д35</b>		70.9	67.0	86.7	99.5	111.4	125.2	117.3	100.9	133.7	85.9	71.6	93.1	124.4	124.4	90.6

\* Предварителни данни.  
...“ - конфиденциални данни.