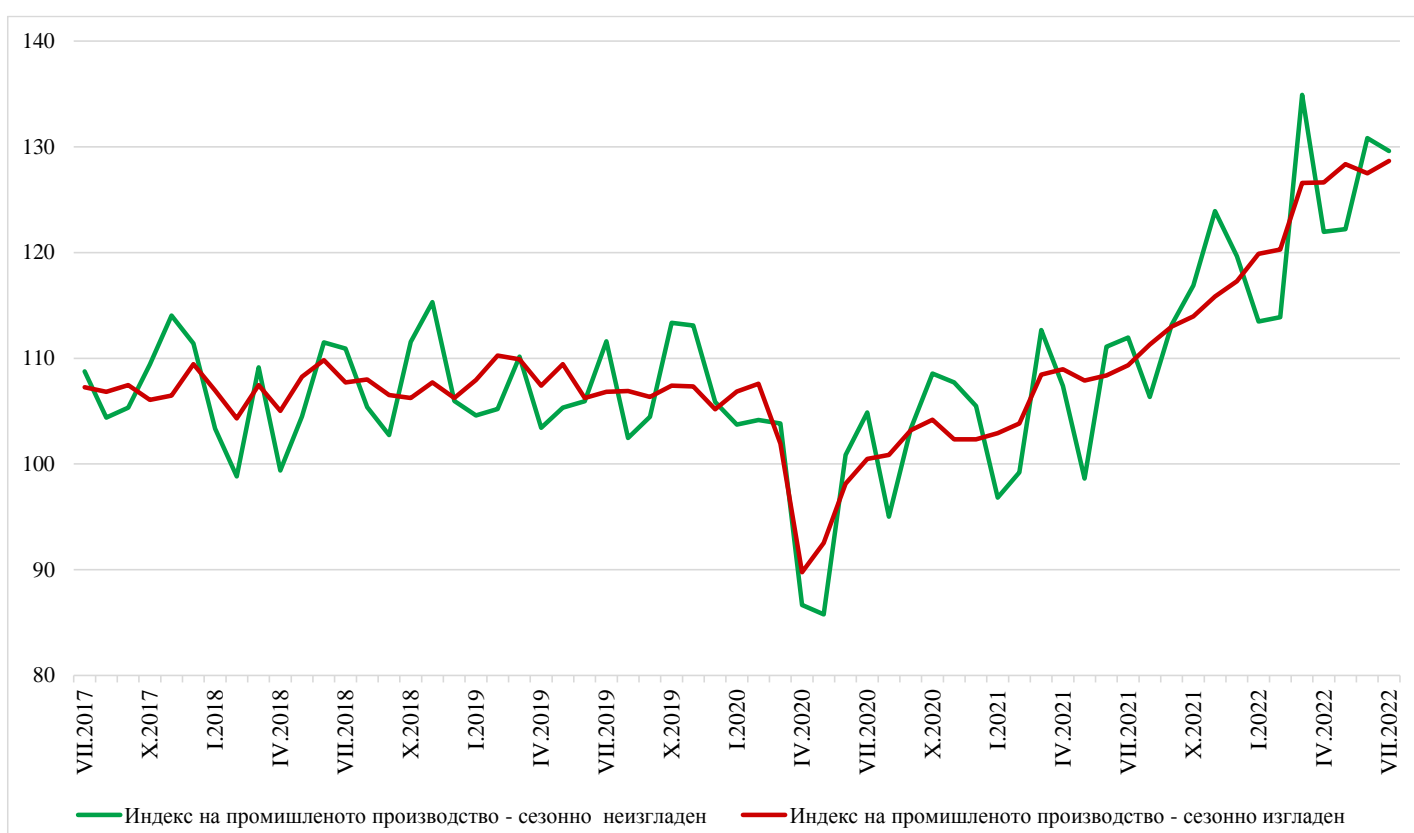


ИНДЕКСИ НА ПРОМИШЛЕНОТО ПРОИЗВОДСТВО ПРЕЗ ЮЛИ 2022 ГОДИНА¹

Индексът на промишленото производство² нараства с 0.9% през юли 2022 г. спрямо предходния месец. Данните са предварителни и сезонно изгладени³.

През юли 2022 г. е регистриран ръст със 17.7% на календарно изгладения⁴ индекс на промишленото производство спрямо съответния месец на 2021 година.

Фиг. 1. Индекси на промишленото производство (2015 = 100)



¹ Данните за юли 2022 г. са предварителни. Окончателните данни за юни 2022 г. са публикувани на сайта на НСИ (<http://www.nsi.bg/bg>).

² Месечните индекси на производството измерват измененията в произведената продукция на промишлените предприятия. Тази информация е подходяща за проследяване на текущото икономическо развитие и за краткосрочни прогнози. Индексите не измерват действителното равнище на производството, а оценяват средното изменение на производството между два времеви периода. За оценката на индексите се извършва представително наблюдение на предприятията от промишлеността, като извадката обхваща предприятия, чийто годишен оборот надхвърля 97% от оборота на цялата промишленост.

Индексите на промишленото производство се изчисляват при постоянна база чрез претегляне със структурата на добавената стойност по факторни разходи.

³ Сезонното изглаждане е статистически метод за отстраняване на сезонния компонент на времевия ред.

⁴ Календарното изглаждане представлява отстраняване на вариациите в месечните данни, дължащи се на различния брой календарни и работни дни в месеците, на националните празници, както и на наличието на екстремни стойности (например наличието на повече неработни дни през май може да допринесе за спад на производството в някои дейности).

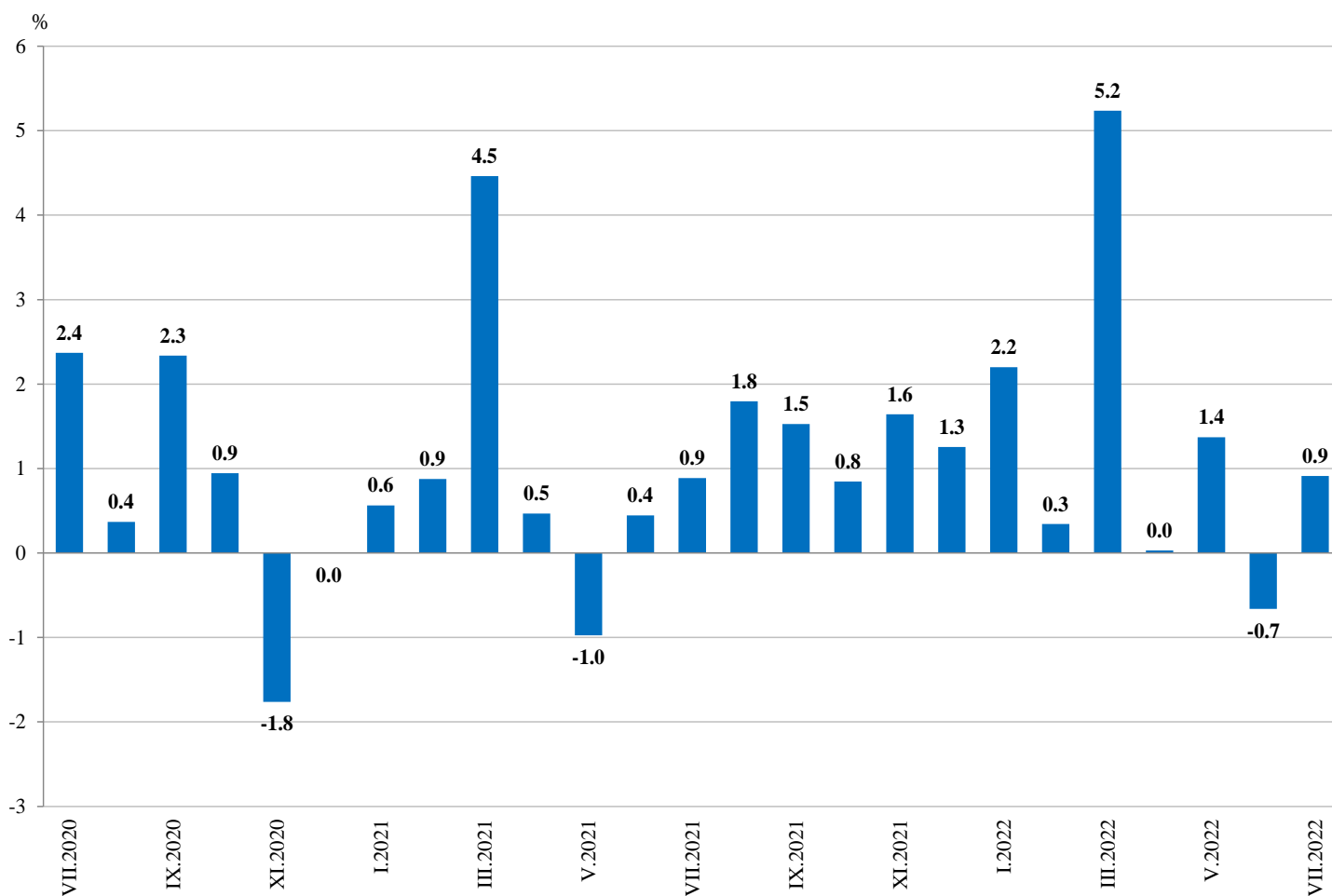
Месечни изменения

Увеличение спрямо предходния месец е отчетено в производството и разпределението на електрическа и топлинна енергия и газ с 12.7%, в добивната промишленост - с 3.9%, а намаление в преработващата промишленост - с 1.6%.

По-значителен спад в преработващата промишленост се наблюдава при: производството, некласифицирано другаде - със 17.8%, производството на тютюневи изделия - с 16.9%, производството на автомобили, ремаркета и полуремаркета - с 10.7%, производството на лекарствени вещества и продукти и производството на метални изделия, без машини и оборудване - по 8.1%.

Съществено увеличение е регистрирано при: производството на превозни средства, без автомобили - с 10.1%, производството на компютърна и комуникационна техника, електронни и оптични продукти - с 9.1%.

Фиг. 2. Изменение на индекса на промишленото производство спрямо предходния месец (Сезонно изгладени)



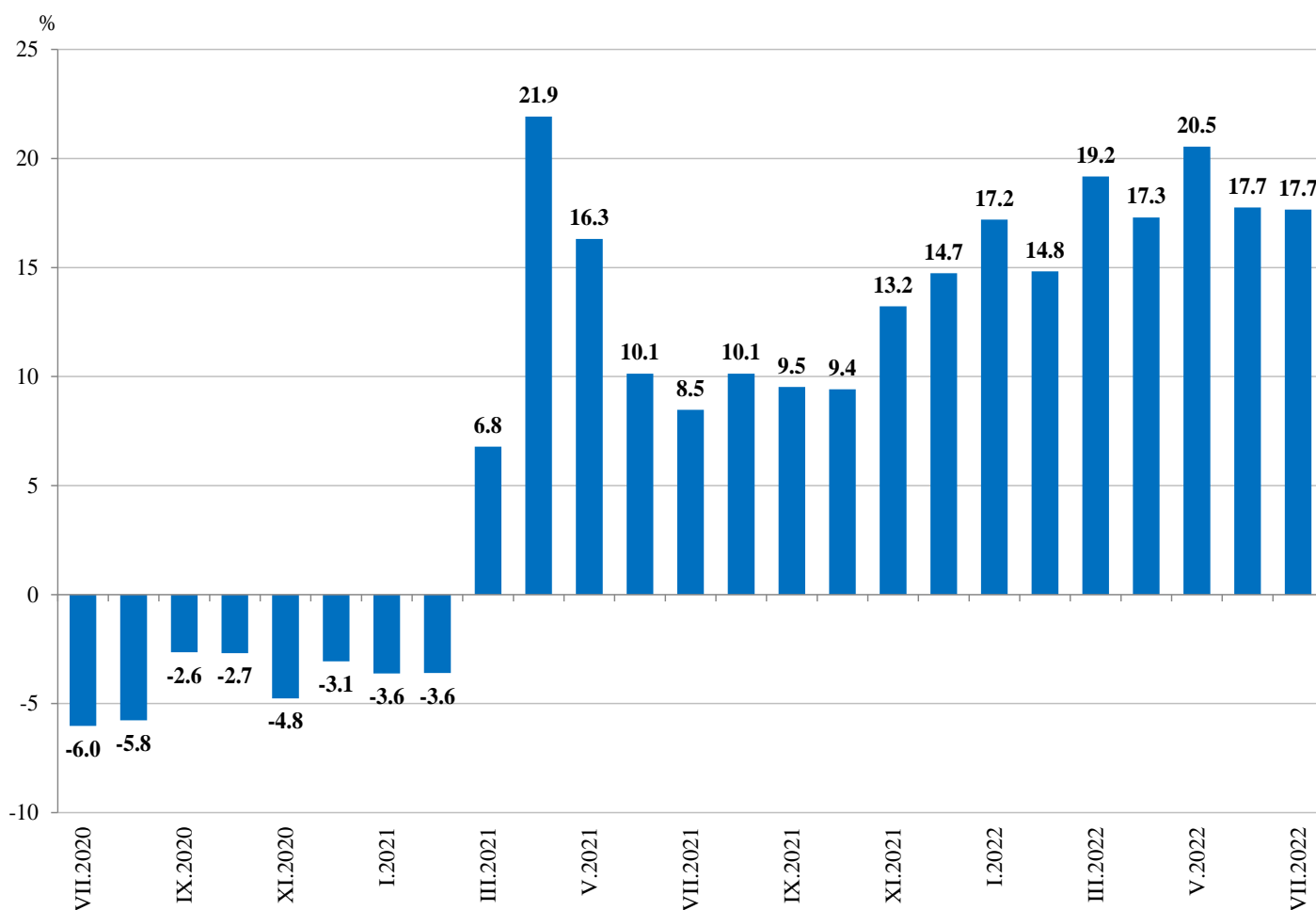
Годишни изменения

Ръст спрямо юли 2021 г. е отчетен при: производството и разпределението на електрическа и топлинна енергия и газ - с 51.7%, добивната промишленост - със 17.9% и преработващата промишленост - с 12.1%.

По-съществен ръст в преработващата промишленост спрямо съответния месец на предходната година се наблюдава при: производството на компютърна и комуникационна техника, електронни и оптични продукти - с 50.6%, производството, неklasифицирано другаде - с 44.3%, производството на превозни средства, без автомобили - с 32.7%, производството на напитки - с 29.7%.

Намаление е регистрирано при: производството на тютюневи изделия - с 20.7%, обработката на кожи; производство на обувки и други изделия от обработени кожи без косъм - с 11.3%, печатната дейност и възпроизвеждането на записани носители - с 4.4%, производството на химични продукти - с 4.0%, и при производството на текстил и изделия от текстил, без облекло - с 2.7%.

Фиг. 3. Изменение на индекса на промишленото производство спрямо съответния месец на предходната година (Календарно изгледени)



Приложение

Таблица 1

Изменение на индексите на промишленото производство спрямо предходния месец¹

(Проценти)

Икономически дейности	Код по КИД - 2008	2022					
		II	III	IV	V	VI	VII*
Промисленост - общо	В_TO_E36	0.3	5.2	0.0	1.4	-0.7	0.9
Добивна промишленост	В	-4.7	9.6	-16.2	13.0	-9.9	3.9
Добив на въглища	B05	2.0	12.9	-19.8	8.5	-12.1	8.2
Добив на нефт и природен газ	B06
Добив на метални руди	B07	-7.3	9.9	-20.5	26.6	-5.3	-3.2
Добив на неметални материали и суровини	B08	-3.2	5.5	-5.4	-3.5	-0.5	-0.8
Спомагателни дейности в добива	B09
Преработваща промишленост	С	0.3	2.3	4.2	1.6	-2.2	-1.6
Производство на хранителни продукти	C10	0.5	3.7	0.6	1.8	-7.0	-3.8
Производство на напитки	C11	-10.6	4.0	3.4	-3.6	0.8	-6.2
Производство на тютюневи изделия	C12	-13.8	14.3	12.1	3.3	11.8	-16.9
Производство на текстил и изделия от текстил, без облекло	C13	-4.1	0.5	0.0	-6.1	1.9	-3.5
Производство на облекло	C14	-1.5	7.5	4.9	-1.4	-4.8	-2.7
Обработка на кожи; производство на обувки и други изделия от обработени кожи без косъм	C15	-2.0	-4.8	3.3	-7.3	-2.1	-2.7
Производство на дървен материал и изделия от него, без мебели	C16	1.3	12.4	-1.4	0.2	-15.8	4.3
Производство на хартия, картон и изделия от хартия и картон	C17	-0.7	4.5	-0.6	4.3	-2.1	2.5
Печатна дейност и възпроизвеждане на записани носители	C18	-7.4	5.4	2.1	-0.1	-8.2	2.9
Производство на кокс и рафинирани нефтопродукти	C19
Производство на химични продукти	C20	-4.4	-1.9	-7.1	1.3	-9.1	-3.5
Производство на лекарствени вещества и продукти	C21	-7.0	0.0	10.5	-2.0	11.5	-8.1
Производство на изделия от каучук и пластмаси	C22	-3.3	0.1	0.1	-0.1	-3.3	-1.0
Производство на изделия от други неметални минерални суровини	C23	1.1	-2.2	0.9	2.5	-5.2	-0.7
Производство на основни метали	C24	2.1	0.3	-1.0	8.9	-4.0	-4.6
Производство на метални изделия, без машини и оборудване	C25	-6.4	5.6	47.6	-13.7	-4.2	-8.1
Производство на компютърна и комуникационна техника, електронни и оптични продукти	C26	-6.0	4.8	14.5	3.4	-2.8	9.1
Производство на електрически съоръжения	C27	0.8	1.8	4.6	1.5	-0.8	-1.1
Производство на машини и оборудване с общо и специално предназначение	C28	-0.2	2.5	0.4	3.1	-3.6	3.2
Производство на автомобили, ремаркета и полуремаркета	C29	9.3	3.3	-12.0	5.6	10.1	-10.7
Производство на превозни средства, без автомобили	C30	16.4	-12.6	9.1	11.6	12.0	10.1
Производство на мебели	C31	-1.5	-0.5	-4.8	5.0	-4.0	-1.8
Производство, неklasифицирано другаде	C32	3.4	15.2	1.6	4.1	10.8	-17.8
Ремонт и инсталиране на машини и оборудване	C33	4.1	11.8	-10.7	27.1	-20.9	3.4
Производство и разпределение на електрическа и топлинна енергия и газ	D	2.1	24.2	-19.9	-1.4	16.7	12.7
Производство и разпределение на електрическа и топлинна енергия и газ	D35	2.1	24.2	-19.9	-1.4	16.7	12.7

¹ Сезонно изгладени данни.

* Предварителни данни.

„..“ - конфиденциални данни.



Таблица 2

Изменение на индексите на промишленото производство спрямо съответния месец на
предходната година¹

(Проценти)

Икономически дейности	Код по КИД - 2008	2022					
		II	III	IV	V	VI	VII*
Промисленост - общо	V_TO_E36	14.8	19.2	17.3	20.5	17.7	17.7
Добивна промишленост	B	17.4	23.0	7.1	18.6	2.3	17.9
Добив на въглища	B05	108.7	81.7	51.3	86.0	43.1	73.8
Добив на нефт и природен газ	B06
Добив на метални руди	B07	-15.7	-0.9	-14.3	8.3	-14.3	0.1
Добив на неметални материали и суровини	B08	10.8	7.8	4.2	-1.2	2.9	-1.1
Спомагателни дейности в добива	B09
Преработваща промишленост	C	12.1	13.1	18.4	21.5	16.5	12.1
Производство на хранителни продукти	C10	12.4	15.3	11.0	15.4	10.0	1.4
Производство на напитки	C11	30.8	40.1	42.7	40.5	51.1	29.7
Производство на тютюневи изделия	C12	-15.9	-1.4	2.0	8.0	2.7	-20.7
Производство на текстил и изделия от текстил, без облекло	C13	1.4	10.1	5.7	2.9	0.8	-2.7
Производство на облекло	C14	8.0	22.1	26.9	32.5	19.2	14.9
Обработка на кожи; производство на обувки и други изделия от обработени кожи без косъм	C15	16.9	-1.8	-0.6	-0.2	-0.7	-11.3
Производство на дървен материал и изделия от него, без мебели	C16	30.8	36.1	27.5	22.7	10.1	10.8
Производство на хартия, картон и изделия от хартия и картон	C17	6.6	8.3	9.4	18.3	6.9	7.1
Печатна дейност и възпроизвеждане на записани носители	C18	-1.0	-0.3	5.3	10.4	-7.0	-4.4
Производство на кокс и рафинирани нефтопродукти	C19
Производство на химични продукти	C20	25.0	23.6	31.1	22.2	0.6	-4.0
Производство на лекарствени вещества и продукти	C21	2.9	-9.6	16.3	7.0	29.9	7.6
Производство на изделия от каучук и пластмаси	C22	-1.4	1.9	-1.8	0.6	-4.4	0.2
Производство на изделия от други неметални минерални суровини	C23	19.8	14.0	18.9	13.4	8.8	7.6
Производство на основни метали	C24	8.0	3.4	-2.5	17.4	13.4	20.6
Производство на метални изделия, без машини и оборудване	C25	-2.1	2.6	43.6	22.9	28.8	5.2
Производство на компютърна и комуникационна техника, електронни и оптични продукти	C26	26.1	23.0	42.9	41.3	37.8	50.6
Производство на електрически съоръжения	C27	8.5	6.0	5.1	9.8	11.1	11.4
Производство на машини и оборудване с общо и специално предназначение	C28	21.3	18.0	19.8	23.8	8.6	17.3
Производство на автомобили, ремаркета и полуремаркета	C29	1.0	3.7	-0.4	20.1	19.0	16.1
Производство на превозни средства, без автомобили	C30	24.7	-6.4	-3.5	37.0	13.5	32.7
Производство на мебели	C31	8.9	10.4	3.5	12.3	4.3	0.9
Производство, неklasифицирано другаде	C32	59.9	93.8	57.2	96.2	99.7	44.3
Ремонт и инсталиране на машини и оборудване	C33	9.2	15.6	8.4	35.9	10.5	20.0
Производство и разпределение на електрическа и топлинна енергия и газ	D	28.5	53.0	19.5	14.1	39.3	51.7
Производство и разпределение на електрическа и топлинна енергия и газ	D35	28.5	53.0	19.5	14.1	39.3	51.7

¹ Календарно изгладени данни.

* Предварителни данни.

„...“ - конфиденциални данни.



Таблица 3

Индекси на промишленото производство
(Сезонно изгладени, 2015 = 100)

Код по КИД - 2008	2021						2022						
	VII	VIII	IX	X	XI	XII	I	II	III	IV	V	VI	VII*
B_TO_E36	109.3	111.3	113.0	114.0	115.8	117.3	119.9	120.3	126.6	126.6	128.4	127.5	128.7
B	106.4	124.6	123.8	114.3	124.1	123.3	135.6	129.2	141.6	118.6	134.0	120.7	125.5
B05	74.3	97.5	109.1	114.6	115.6	112.5	130.0	132.6	149.6	120.0	130.2	114.5	123.8
B06
B07	119.7	140.2	133.0	108.9	134.6	135.4	127.5	118.2	129.9	103.2	130.7	123.8	119.7
B08	146.5	135.5	146.1	135.6	141.8	146.4	158.5	153.5	161.9	153.1	147.8	147.0	145.9
B09
C	115.2	116.4	117.2	117.0	118.3	121.0	125.0	125.4	128.3	133.7	135.8	132.8	130.6
C10	114.2	111.7	112.1	114.6	115.2	115.9	122.8	123.5	128.2	128.9	131.2	121.9	117.3
C11	66.9	64.4	62.2	64.5	67.6	62.3	98.6	88.2	91.7	94.9	91.5	92.2	86.5
C12	48.9	35.8	42.0	32.2	34.1	26.9	36.3	31.3	35.8	40.1	41.5	46.4	38.5
C13	110.2	125.3	121.8	126.6	115.6	129.7	122.0	117.0	117.5	117.5	110.4	112.5	108.5
C14	69.1	74.0	71.2	73.7	75.7	77.4	79.5	78.3	84.2	88.3	87.1	82.9	80.6
C15	71.9	69.6	70.5	72.0	74.2	75.0	78.2	76.6	73.0	75.4	69.9	68.4	66.6
C16	84.2	90.8	89.2	79.0	79.2	88.5	95.4	96.6	108.5	107.0	107.3	90.3	94.2
C17	106.2	108.4	109.7	107.0	104.3	108.3	104.8	104.1	108.8	108.1	112.7	110.3	113.1
C18	118.4	125.9	116.8	122.2	124.8	120.3	121.2	112.2	118.2	120.7	120.6	110.8	114.0
C19
C20	123.1	120.1	119.2	130.0	135.6	140.9	154.8	147.9	145.1	134.8	136.6	124.1	119.7
C21	118.9	132.0	117.9	123.5	124.4	124.7	123.9	115.3	115.3	127.5	124.9	139.2	127.9
C22	141.0	151.8	142.0	141.3	139.6	146.2	154.2	149.2	149.3	149.5	149.4	144.6	143.1
C23	118.2	123.8	122.2	121.7	127.4	117.1	132.7	134.2	131.2	132.5	135.7	128.7	127.8
C24	94.1	96.0	95.8	105.3	105.3	111.4	114.3	116.8	117.1	116.0	126.4	121.3	115.8
C25	133.6	109.1	122.2	115.7	116.1	117.2	127.7	119.5	126.2	186.3	160.8	154.1	141.6
C26	213.2	224.3	236.5	278.7	268.7	205.4	254.7	239.4	250.8	287.1	296.9	288.5	314.6
C27	147.0	148.9	153.6	145.0	147.1	150.9	153.7	154.9	157.7	164.9	167.3	166.0	164.3
C28	116.4	118.7	116.1	120.8	121.3	121.7	129.1	128.8	132.0	132.5	136.6	131.7	135.9
C29	119.3	144.9	116.0	103.4	122.8	153.7	135.6	148.2	153.0	134.7	142.2	156.5	139.8
C30	258.5	190.2	252.5	227.2	219.6	257.3	206.9	240.8	210.3	229.5	256.1	286.9	315.8
C31	107.3	102.2	108.3	110.0	108.0	103.7	118.4	116.7	116.0	110.5	116.0	111.3	109.3
C32	140.8	150.3	170.2	132.7	176.2	201.3	179.4	185.4	213.6	217.0	226.0	250.4	205.9
C33	101.0	108.1	121.2	115.2	93.9	117.3	112.5	117.2	131.0	117.0	148.7	117.6	121.6
D	87.8	88.9	96.1	105.9	102.8	98.7	94.6	96.5	119.9	96.0	94.7	110.6	124.6
D35	87.8	88.9	96.1	105.9	102.8	98.7	94.6	96.5	119.9	96.0	94.7	110.6	124.6

* Предварителни данни.
„..“ - конфиденциални данни.



Таблица 4

Индекси на промишленото производство
(Календарно изгледени, 2015 = 100)

Код по КИД - 2008	2019	2020	2021						2022						
	VI	VI	VI	VIII	IX	X	XI	XII	I	II	III	IV	V	VI	VII*
В_TO_E36	110.1	103.5	112.2	106.6	113.2	119.0	122.8	119.7	116.1	114.6	133.1	123.6	123.4	129.6	132.0
В	99.4	96.3	103.6	122.3	129.3	127.6	134.1	133.6	132.6	123.8	137.9	109.0	125.7	116.5	122.1
В05	70.7	56.5	66.0	94.0	114.8	136.0	129.1	129.1	144.1	135.0	144.4	101.2	113.5	94.7	114.7
В06
В07	125.8	131.8	119.7	140.2	133.0	108.9	134.6	135.4	127.5	118.2	129.9	103.2	130.7	123.8	119.7
В08	111.7	107.3	156.4	143.2	158.6	150.0	159.7	148.5	110.8	120.4	154.3	149.8	150.8	157.7	154.7
В09
С	119.3	112.3	120.9	110.9	118.3	123.9	125.4	117.1	115.1	117.4	133.8	135.3	137.1	140.8	135.5
С10	108.8	108.0	115.7	112.1	117.8	125.9	122.2	120.0	109.9	109.1	129.0	122.7	130.5	125.0	117.3
С11	126.1	121.9	84.2	81.4	69.3	60.3	60.9	62.3	63.2	59.9	80.9	87.5	94.6	111.6	109.2
С12	56.9	39.7	62.7	32.8	44.7	35.2	38.5	26.9	20.6	18.9	35.7	45.7	50.4	61.8	49.8
С13	97.3	99.7	112.4	100.7	118.2	135.8	118.7	115.6	112.1	117.7	127.0	118.7	117.9	122.7	109.4
С14	97.6	85.8	79.7	72.3	69.7	74.5	76.5	74.3	86.5	78.6	86.0	81.8	81.3	86.9	91.6
С15	99.7	90.4	85.7	56.9	67.5	77.1	80.4	69.9	84.0	77.5	73.2	70.3	63.7	71.9	76.0
С16	82.3	76.5	90.5	90.7	94.2	84.7	84.2	84.2	81.0	84.5	107.6	107.1	112.1	94.6	100.3
С17	101.8	87.0	107.2	107.6	109.3	110.0	105.5	105.1	103.7	101.2	112.6	106.0	112.9	112.3	114.8
С18	119.4	100.0	119.2	120.1	112.8	130.8	142.3	122.2	108.3	102.6	118.7	119.1	121.3	111.8	113.9
С19
С20	119.8	117.9	126.7	116.1	117.3	133.1	137.9	138.1	145.5	141.1	158.7	133.6	135.4	127.7	121.7
С21	128.7	115.5	119.2	121.4	112.4	124.6	137.9	130.1	121.4	101.5	127.1	128.2	121.8	147.9	128.2
С22	141.3	149.6	148.1	147.4	144.8	155.4	144.5	128.6	142.6	143.4	156.4	144.9	146.4	149.3	148.4
С23	117.1	124.4	128.8	130.8	131.3	136.1	138.8	103.1	95.1	109.3	128.2	136.0	146.7	138.7	138.6
С24	116.1	114.3	95.7	86.7	86.4	108.8	112.7	107.2	120.6	117.3	127.5	120.2	125.2	118.8	115.4
С25	126.6	110.7	143.8	105.7	125.7	119.9	127.1	128.0	97.2	109.1	126.7	188.0	156.9	164.9	151.3
С26	158.2	150.6	213.6	197.0	226.8	311.5	300.8	207.7	245.8	225.1	260.3	283.0	290.1	298.2	321.6
С27	125.8	135.7	150.8	134.2	158.8	157.6	159.4	133.6	146.2	152.2	165.8	164.9	161.7	175.1	168.0
С28	122.8	99.2	121.2	103.2	115.7	128.0	130.0	115.9	119.6	124.0	139.0	136.8	133.7	140.3	142.2
С29	141.8	126.5	115.2	125.9	114.9	109.1	134.4	138.6	136.0	151.9	165.9	133.7	135.0	166.1	133.7
С30	146.9	153.8	250.0	145.4	224.8	225.6	230.8	217.6	185.8	259.8	237.6	249.2	258.7	325.8	331.7
С31	110.3	108.9	112.8	99.6	111.5	120.1	116.6	100.5	106.8	107.9	118.5	103.9	112.8	116.0	113.8
С32	167.4	105.6	142.7	149.6	181.5	142.5	192.8	182.8	159.9	166.9	217.5	211.6	218.5	285.6	205.8
С33	122.6	125.6	103.7	104.8	127.4	120.4	104.9	156.3	81.0	100.7	134.1	104.6	140.9	120.6	124.4
Д	77.0	69.8	81.8	82.4	86.7	99.5	111.4	125.2	117.3	100.9	133.7	85.9	71.6	93.1	124.2
Д35	77.0	69.8	81.8	82.4	86.7	99.5	111.4	125.2	117.3	100.9	133.7	85.9	71.6	93.1	124.2

* Предварителни данни.
„..“ - конфиденциални данни.