

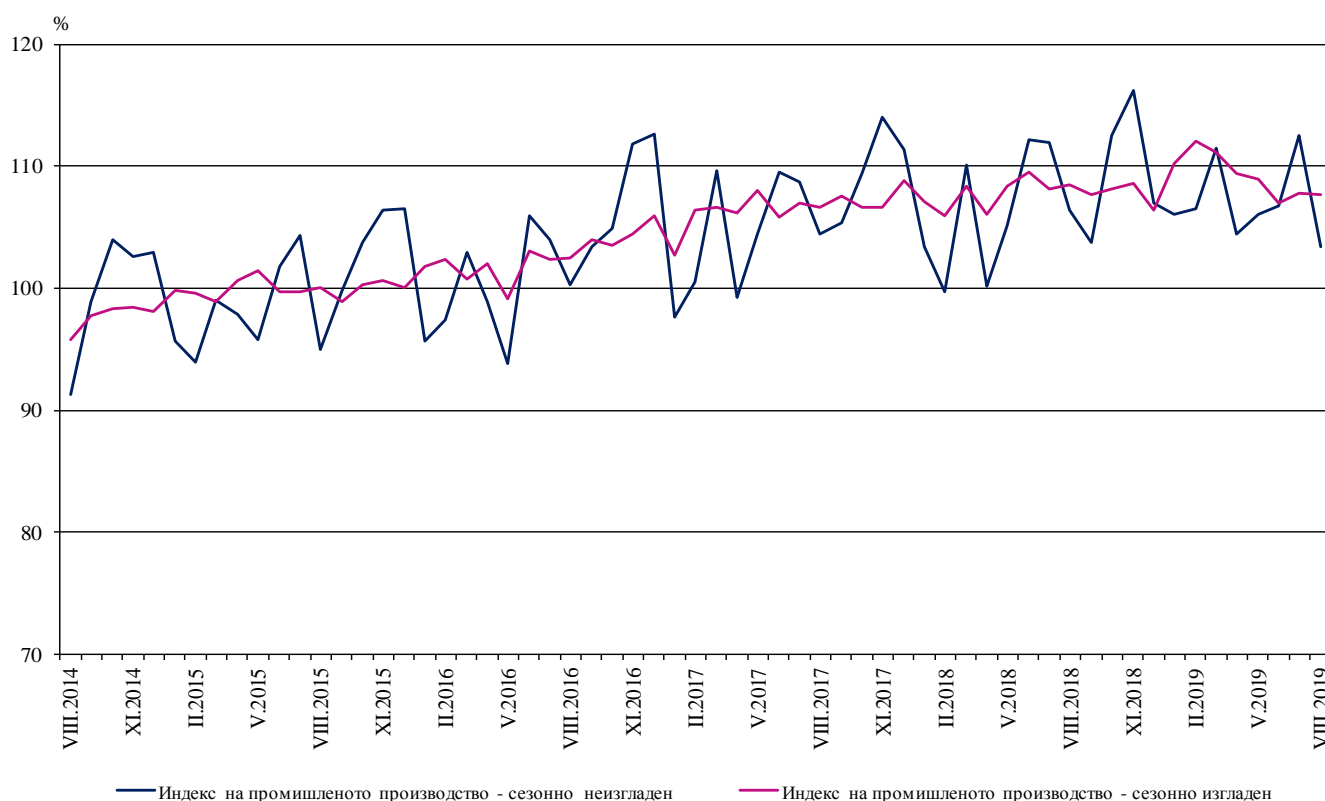


ИНДЕКСИ НА ПРОМИШЛЕНОТО ПРОИЗВОДСТВО ПРЕЗ АВГУСТ 2019 ГОДИНА¹

По предварителни данни през август 2019 г. сезонно изгладеният² индекс на промишленото производство³ намалява с 0.1% в сравнение с юли 2019 година.

През август 2019 г. календарно изгладеният индекс⁴ на промишленото производство регистрира спад от 1.3% спрямо съответния месец на 2018 година.

Фиг. 1. Индекси на промишленото производство (2015 = 100)



¹ Данните за август 2019 г. са предварителни. Окончателните данни за юли 2019 г. са публикувани на сайта на НСИ (<http://www.nsi.bg/bg>).

² Сезонното изглаждане е статистически метод за отстраняване на сезонния компонент на времевия ред.

³ Месечните индекси на производството измерват измененията в произведената продукция на промишлените предприятия. Тази информация е подходяща за проследяване на текущото икономическо развитие и за краткосрочни прогнози. Индексите не измерват действителното равнище на производството, а оценяват средното изменение на производството между два времеви периода. За оценката на индексите се извършва представително наблюдение на предприятията от промишлеността, като извадката обхваща предприятия, чийто годишен оборот надхвърля 97% от оборота на цялата промишленост.

Индексите на промишленото производство се изчисляват при постоянна база чрез претегляне със структурата на добавената стойност по факторни разходи.

⁴ Календарното изглаждане представлява отстраняване на вариациите в месечните данни, дължащи се на различния брой календарни и работни дни в месеците, на националните празници, както и на наличието на екстремни стойности (например наличието на повече неработни дни през май може да допринесе за спад на производството в някои дейности).

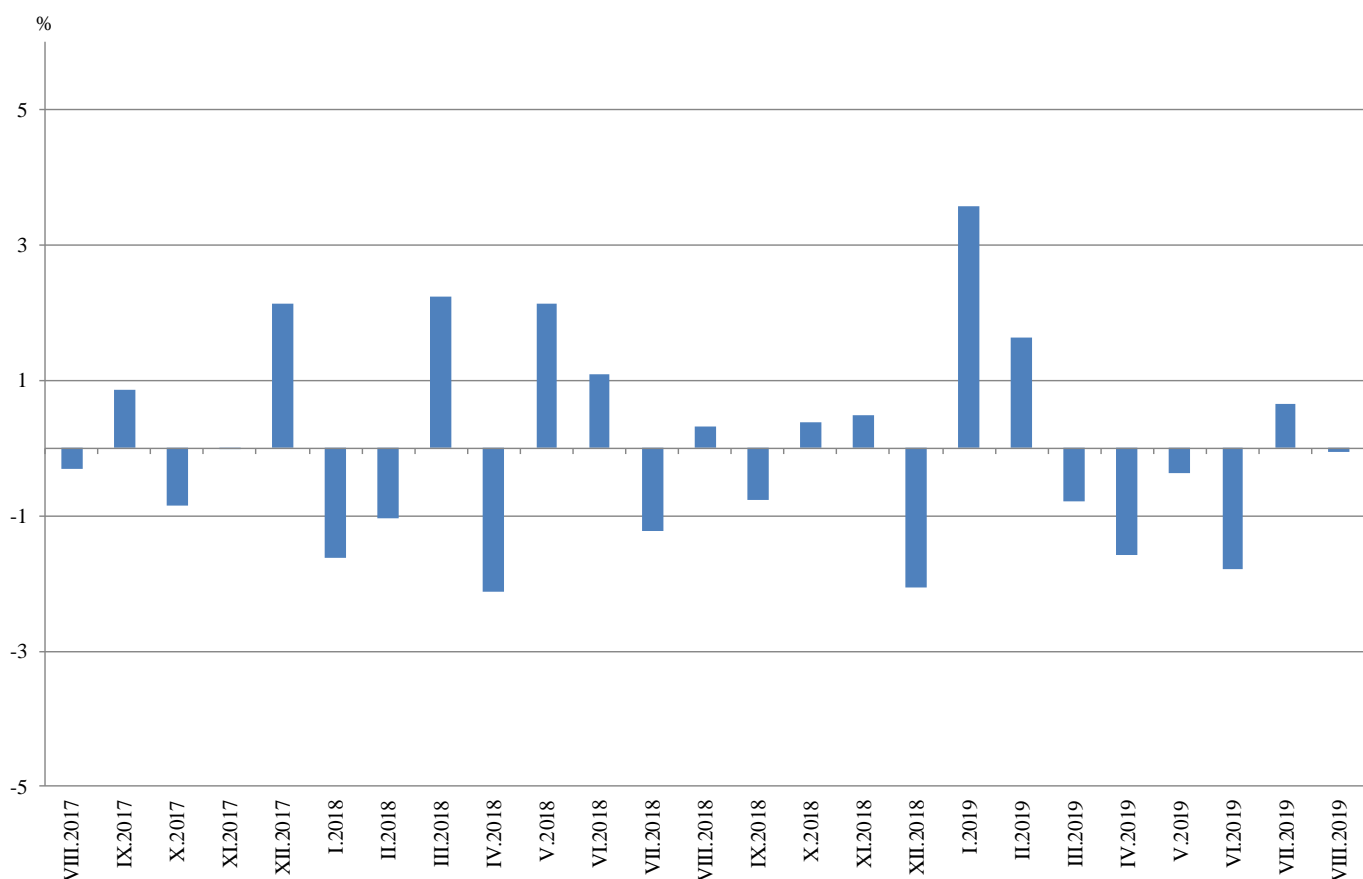


Месечни изменения

През август 2019 г. намаление спрямо предходния месец е регистрирано в добивната промишленост - с 6.6%, и в производството и разпределението на електрическа и топлоенергия и газ - с 0.6%, а увеличение - в преработващата промишленост - с 0.8%.

По-значителен ръст в преработващата промишленост се наблюдава при: производството на компютърна и комуникационна техника, електронни и оптични продукти - с 9.4%, производството на метални изделия, без машини и оборудване - с 8.4%, производството на превозни средства, без автомобили - с 5.8%, производството на електрически съоръжения - с 5.6%. По-съществено намаление е регистрирано при: производството, некласифицирано другаде - с 29.1%, производството на тютюневи изделия - с 19.6%, производството на лекарствени вещества и продукти - с 10.3%, производството на химични продукти - с 6.7%.

Фиг. 2. Изменение на индекса на промишленото производство спрямо предходния месец (Сезонно изгладени)



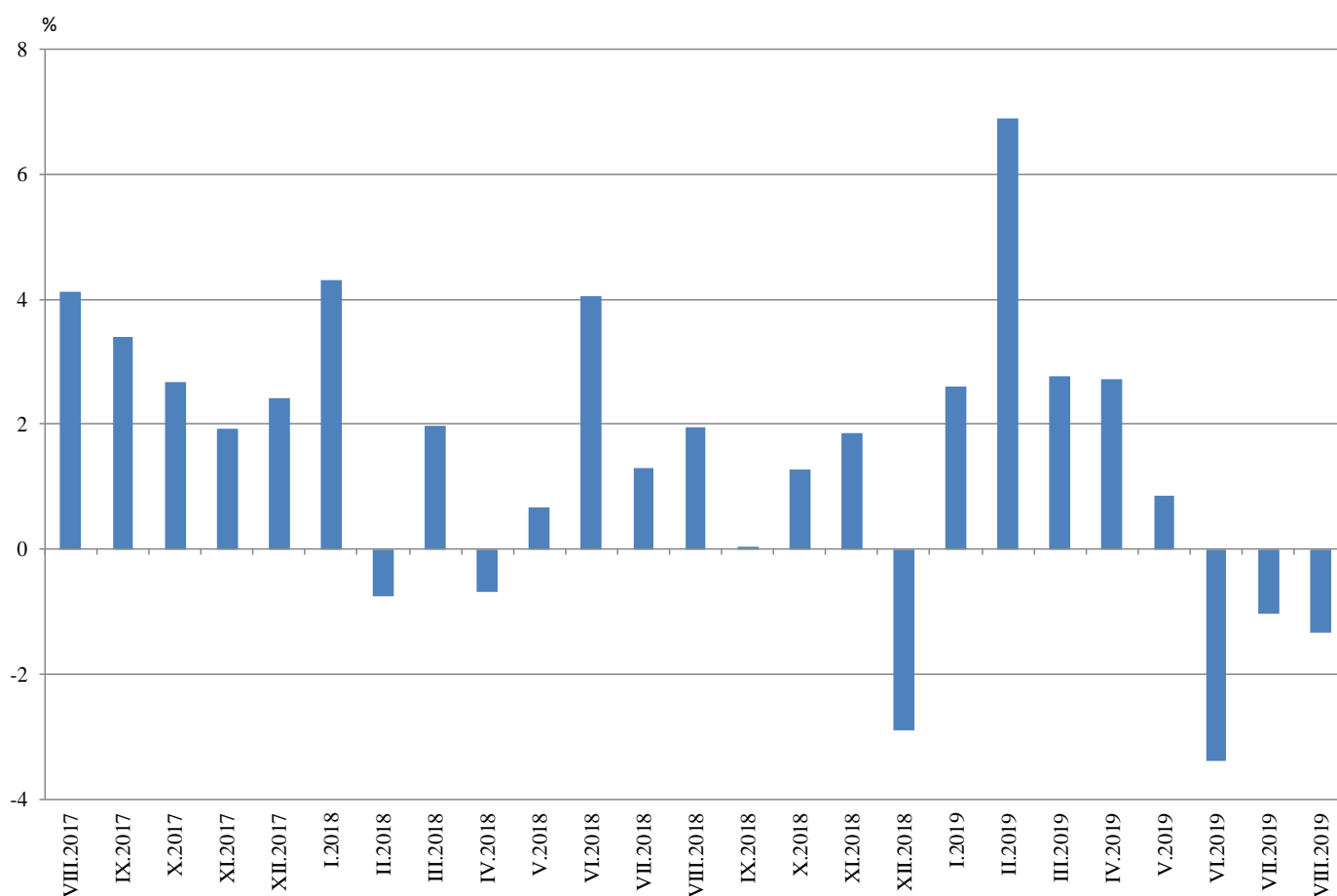


Годишни изменения

На годишна база спад на индекса на промишленото производство, изчислен от календарно изгладените данни, е отчетен в производството и разпределението на електрическа и топлоенергия и газ - с 4.6%, в добивната промишленост - с 1.3%, и в преработващата промишленост - с 0.8%.

По-значително намаление в преработващата промишленост спрямо съответния месец на предходната година се наблюдава при: производството на тютюневи изделия - с 24.6%, производството на облекло - с 11.9%, ремонта и инсталирането на машини и оборудване - с 10.7%, производството на основни метали - с 10.2%. Най-голям ръст е отчетен при: производството на превозни средства, без автомобили - с 51.9%, производството на компютърна и комуникационна техника, електронни и оптични продукти - с 15.0%, производството на напитки - с 9.1%, печатната дейност и възпроизвеждането на записани носители - с 6.7%.

Фиг. 3. Изменение на индекса на промишленото производство спрямо съответния месец на предходната година (Календарно изгладени)



Приложение

Таблица 1
Изменение на индексите на промишленото производство спрямо предходния месец¹
(Проценти)

Икономически дейности	Код по КИД - 2008	2019					
		III	IV	V	VI	VII	VIII*
Промисленост - общо	V_TO_E36	-0.8	-1.6	-0.4	-1.8	0.7	-0.1
Добивна промисленост	B	-9.9	-3.0	9.2	-12.3	7.1	-6.6
Добив на въглища	B05	-7.9	-12.9	19.2	-19.8	4.8	-1.9
Добив на нефт и природен газ	B06
Добив на метални руди	B07	-9.9	6.5	3.0	-2.7	6.6	-15.1
Добив на неметални материали и суровини	B08	-6.4	-9.2	0.7	-10.1	11.9	-3.3
Спомагателни дейности в добива	B09
Преработваща промисленост	C	-1.6	-1.9	-0.8	-1.2	-0.1	0.8
Производство на хранителни продукти	C10	-2.8	0.8	1.9	-3.0	1.2	1.7
Производство на напитки	C11	-4.2	-2.2	-0.1	2.0	-1.3	4.8
Производство на тютюневи изделия	C12	7.3	19.5	10.6	-33.4	35.7	-19.6
Производство на текстил и изделия от текстил, без облекло	C13	-1.1	-9.3	4.0	11.5	-6.8	-0.5
Производство на облекло	C14	2.7	-4.6	-0.4	-2.4	2.0	-2.9
Обработка на кожи; производство на обувки и други изделия от обработени кожи без косъм	C15	-0.7	-3.1	17.4	-14.8	-5.6	-5.6
Производство на дървен материал и изделия от него, без мебели	C16	0.2	-6.3	4.0	-8.8	5.4	-5.1
Производство на хартия, картон и изделия от хартия и картон	C17	-0.2	1.0	1.4	-5.0	1.9	-2.7
Печатна дейност и възпроизвеждане на записани носители	C18	-0.9	3.7	5.3	-6.7	-0.2	-4.8
Производство на кокс и рафинирани нефтопродукти	C19
Производство на химични продукти	C20	3.0	-6.3	5.9	-5.1	1.9	-6.7
Производство на лекарствени вещества и продукти	C21	3.1	-2.4	1.7	0.5	7.3	-10.3
Производство на изделия от каучук и пластмаси	C22	0.8	-4.2	-2.3	-0.6	-1.1	0.9
Производство на изделия от други неметални минерални суровини	C23	-0.4	-9.3	0.1	-0.3	0.2	-1.4
Производство на основни метали	C24	-2.8	-5.4	-7.7	-1.1	5.7	1.9
Производство на метални изделия, без машини и оборудване	C25	-13.7	-4.3	-1.1	3.3	-1.5	8.4
Производство на компютърна и комуникационна техника, електронни и оптични продукти	C26	-6.3	3.7	-4.2	10.1	-2.9	9.4
Производство на електрически съоръжения	C27	-1.5	3.2	-3.5	-2.2	-0.6	5.6
Производство на машини и оборудване с общо и специално предназначение	C28	2.1	1.2	-2.2	-2.9	-2.5	-4.3
Производство на автомобили, ремаркета и полуремаркета	C29	-0.3	3.5	-0.5	-6.1	2.4	0.6
Производство на превозни средства, без автомобили	C30	-3.3	-4.0	-3.5	-7.8	11.8	5.8
Производство на мебели	C31	-2.7	-6.8	7.1	1.6	0.1	-3.3
Производство, неклассифицирано другаде	C32	-6.4	-10.4	9.5	3.5	11.0	-29.1
Ремонт и инсталиране на машини и оборудване	C33	-13.6	9.0	-8.5	8.8	-12.6	5.0
Производство и разпределение на електрическа и топлинна енергия и газ	D	1.1	-3.2	1.4	-1.7	1.1	-0.6
Производство и разпределение на електрическа и топлинна енергия и газ	D35	1.1	-3.2	1.4	-1.7	1.1	-0.6

¹ Сезонно изгладени данни.

* Предварителни данни.

...“ - конфиденциални данни.



Таблица 2

Изменение на индексите на промишленото производство спрямо съответния месец на предходната година¹

(Проценти)

Икономически дейности	Код по КИД - 2008	2019					
		III	IV	V	VI	VII	VIII*
Промисленост - общо	V_TO_E36	2.8	2.7	0.9	-3.4	-1.0	-1.3
Добивна промисленост	B	2.0	-1.4	9.8	-19.8	4.7	-1.3
Добив на въглища	B05	-2.7	6.1	11.5	-33.5	-5.8	-3.9
Добив на нефт и природен газ	B06
Добив на метални руди	B07	-2.3	-7.1	10.7	-19.5	5.1	-3.1
Добив на неметални материали и суровини	B08	22.0	-3.3	-0.1	-12.9	15.6	3.6
Спомагателни дейности в добива	B09
Преработваща промисленост	C	5.5	4.7	0.9	-1.5	-1.3	-0.8
Производство на хранителни продукти	C10	-4.1	4.4	3.1	2.7	3.4	5.8
Производство на напитки	C11	5.6	3.3	-3.4	0.6	4.6	9.1
Производство на тютюневи изделия	C12	-32.4	-14.7	-0.3	-47.9	-1.1	-24.6
Производство на текстил и изделия от текстил, без облекло	C13	-6.0	-12.6	-6.9	7.2	-6.9	-8.9
Производство на облекло	C14	-5.3	-6.6	-7.2	-10.6	-8.3	-11.9
Обработка на кожи; производство на обувки и други изделия от обработени кожи без косъм	C15	-6.3	-2.2	7.9	-9.2	-4.5	-9.5
Производство на дървен материал и изделия от него, без мебели	C16	2.8	-8.5	-4.1	-9.3	-1.4	-5.4
Производство на хартия, картон и изделия от хартия и картон	C17	0.0	1.2	1.0	-9.5	-4.5	-5.0
Печатна дейност и възпроизвеждане на записани носители	C18	16.2	18.1	22.8	15.5	18.3	6.7
Производство на кокс и рафинирани нефтопродукти	C19
Производство на химични продукти	C20	11.0	3.4	6.9	-2.6	3.1	-8.5
Производство на лекарствени вещества и продукти	C21	6.5	5.7	6.3	4.5	13.7	-3.5
Производство на изделия от каучук и пластмаси	C22	15.6	10.8	0.3	1.0	-2.4	4.6
Производство на изделия от други неметални минерални суровини	C23	20.1	-1.7	0.6	0.0	3.5	-1.7
Производство на основни метали	C24	0.3	-6.9	-16.8	-20.6	-5.1	-10.2
Производство на метални изделия, без машини и оборудване	C25	-8.9	2.3	-13.9	-3.9	-19.7	-3.9
Производство на компютърна и комуникационна техника, електронни и оптични продукти	C26	-3.6	9.1	4.8	10.9	5.0	15.0
Производство на електрически съоръжения	C27	13.9	17.2	8.6	5.3	7.4	4.8
Производство на машини и оборудване с общо и специално предназначение	C28	9.0	6.1	8.2	2.7	1.0	-5.5
Производство на автомобили, ремаркета и полуремаркета	C29	10.5	11.7	9.4	-3.2	5.1	5.5
Производство на превозни средства, без автомобили	C30	29.2	23.5	20.2	-0.8	25.8	51.9
Производство на мебели	C31	-6.1	-10.2	-8.2	-2.9	-2.6	-1.7
Производство, неklasифицирано другаде	C32	15.7	-10.1	8.2	8.9	29.4	-9.5
Ремонт и инсталиране на машини и оборудване	C33	3.1	14.3	5.6	3.6	-3.9	-10.7
Производство и разпределение на електрическа и топлинна енергия и газ	D	-7.6	-5.0	-3.5	-5.2	-2.9	-4.6
Производство и разпределение на електрическа и топлинна енергия и газ	D35	-7.6	-5.0	-3.5	-5.2	-2.9	-4.6

¹ Календарно изгладени данни.

* Предварителни данни.

...“ - конфиденциални данни.



Таблица 3

**Индекси на промишленото производство
 (Сезонно изгладени, 2015 = 100)**

Код по КИД - 2008	2018					2019							
	VIII	IX	X	XI	XII	I	II	III	IV	V	VI	VII	VIII*
В_TO_E36	108.5	107.7	108.1	108.6	106.4	110.2	112.0	111.1	109.4	109.0	107.0	107.7	107.7
В	93.9	98.4	97.7	101.0	103.7	116.8	111.1	100.1	97.2	106.1	93.1	99.6	93.1
В05	79.6	71.1	90.7	86.4	97.5	113.0	98.9	91.2	79.4	94.7	76.0	79.6	78.0
В06
В07	105.4	124.3	111.4	121.3	117.4	119.3	117.4	105.9	112.8	116.1	113.0	120.4	102.2
В08	95.4	105.7	96.4	95.7	85.9	119.4	119.2	111.6	101.4	102.1	91.7	102.6	99.3
В09
С	114.2	113.0	113.6	114.2	111.6	116.9	119.5	117.6	115.4	114.5	113.1	113.0	113.9
С10	103.4	103.1	101.0	101.1	104.6	117.0	109.7	106.6	107.5	109.6	106.3	107.5	109.3
С11	101.5	106.2	103.7	107.9	100.0	108.3	109.6	104.9	102.6	102.6	104.6	103.2	108.2
С12	48.3	52.3	70.3	60.8	59.0	41.2	40.9	43.9	52.5	58.0	38.6	52.4	42.1
С13	102.2	96.5	99.1	99.4	103.7	110.7	95.8	94.7	85.9	89.3	99.7	92.9	92.5
С14	91.9	89.5	85.6	90.2	82.9	88.0	86.4	88.8	84.7	84.4	82.3	83.9	81.5
С15	88.6	88.6	95.1	97.3	86.7	92.4	97.4	96.7	93.8	110.1	93.7	88.5	83.5
С16	75.2	79.1	76.3	75.7	78.5	79.7	80.7	80.8	75.8	78.8	71.9	75.7	71.8
С17	101.0	101.7	108.1	100.5	100.3	106.8	100.8	100.6	101.6	103.1	97.9	99.8	97.1
С18	106.4	102.7	106.2	102.9	101.3	110.1	119.9	118.7	123.1	129.6	120.9	120.7	114.9
С19
С20	118.7	110.2	125.1	105.1	115.5	118.7	119.2	122.8	115.0	121.8	115.5	117.7	109.9
С21	114.2	128.7	115.8	121.8	124.9	115.4	115.3	118.9	116.0	118.0	118.6	127.2	114.1
С22	126.1	131.5	133.6	138.4	140.6	139.1	142.6	143.7	137.6	134.5	133.7	132.3	133.5
С23	106.9	106.1	111.3	112.4	115.2	121.1	119.9	119.5	108.4	108.5	108.2	108.4	106.9
С24	114.8	109.4	107.4	111.0	117.2	114.7	115.2	112.0	105.9	97.7	96.6	102.1	104.1
С25	133.8	110.6	121.3	126.6	94.0	120.9	142.1	122.6	117.3	116.0	119.8	118.1	128.0
С26	148.8	153.9	149.6	141.0	138.8	143.8	154.2	144.6	150.0	143.7	158.2	153.7	168.2
С27	126.9	120.2	121.1	125.2	120.6	127.6	131.3	129.4	133.5	128.8	125.9	125.2	132.1
С28	116.9	121.3	125.4	124.6	122.4	128.3	123.2	125.8	127.3	124.5	120.9	117.9	112.9
С29	138.9	142.4	144.3	148.6	111.8	141.7	147.6	147.2	152.3	151.5	142.3	145.8	146.7
С30	115.5	123.3	158.2	160.4	121.7	156.2	170.4	164.8	158.3	152.8	140.9	157.5	166.7
С31	105.3	108.8	107.1	107.8	105.3	107.0	109.0	106.1	98.9	105.9	107.6	107.6	104.0
С32	129.6	130.6	115.7	141.7	145.0	160.0	161.6	151.2	135.5	148.4	153.5	170.4	120.9
С33	141.1	131.7	126.0	121.0	129.6	143.5	147.8	127.8	139.3	127.4	138.6	121.1	127.1
Д	92.2	90.5	87.8	90.1	90.6	91.3	89.9	91.0	88.1	89.3	87.8	88.7	88.2
Д35	92.2	90.5	87.8	90.1	90.6	91.3	89.9	91.0	88.1	89.3	87.8	88.7	88.2

* Предварителни данни.
 „...“ - конфиденциални данни.



Таблица 4

**Индекси на промишленото производство
 (Календарно изгладени, 2015 = 100)**

Код по КИД - 2008	2016	2017	2018					2019							
	VIII	VIII	VIII	IX	X	XI	XII	I	II	III	IV	V	VI	VII	VIII*
В_TO_E36	98.9	103.0	105.0	107.0	111.0	115.1	110.3	105.1	106.6	113.9	104.1	105.5	109.1	111.0	103.6
В	98.0	110.6	92.1	101.9	110.4	109.4	111.6	114.1	104.8	93.9	88.5	99.4	89.4	98.3	90.9
В05	80.6	92.3	75.5	75.1	112.5	99.6	116.0	128.9	99.9	80.0	57.6	80.3	56.9	70.7	72.6
В06
В07	108.2	127.1	105.4	124.3	111.4	121.3	117.4	119.3	117.4	105.9	112.8	116.1	113.0	120.4	102.2
В08	107.9	87.4	103.8	116.3	110.7	107.2	86.5	76.1	91.3	101.0	101.1	107.6	100.0	111.7	107.5
В09
С	100.9	106.1	111.0	114.6	119.2	121.3	109.7	102.4	109.1	120.3	112.4	114.3	119.8	119.4	110.1
С10	109.7	105.9	106.4	110.7	110.9	108.0	109.2	99.2	94.9	104.8	102.7	107.9	109.2	109.0	112.6
С11	135.7	117.6	126.6	117.6	92.8	96.8	101.4	67.1	76.4	99.2	102.0	110.9	128.3	127.5	138.1
С12	75.7	73.9	46.5	51.0	79.3	65.9	63.4	19.0	18.5	40.5	47.4	67.6	41.3	56.9	35.0
С13	77.7	76.6	81.0	91.4	100.6	102.1	88.6	95.4	92.4	107.0	92.1	99.1	111.1	97.6	73.8
С14	96.9	90.5	89.7	87.4	84.9	91.1	80.8	91.3	84.4	88.9	76.7	76.9	88.4	97.8	79.0
С15	84.1	82.3	83.3	94.4	98.7	100.1	79.7	92.2	96.9	101.1	85.8	97.7	98.4	102.8	75.4
С16	90.5	82.0	75.4	83.0	84.1	81.9	73.5	64.2	70.5	79.8	74.6	79.7	76.9	81.9	71.4
С17	104.9	101.7	99.8	101.7	112.1	101.3	93.6	102.0	94.9	103.9	99.3	106.2	100.0	101.9	94.8
С18	94.5	93.1	100.0	101.2	114.3	116.0	109.2	98.9	111.8	121.8	120.0	129.9	123.5	119.8	106.7
С19
С20	107.0	126.3	115.6	110.2	127.3	106.8	112.3	109.8	111.1	132.3	117.6	121.8	119.4	120.5	105.8
С21	80.0	97.4	102.3	132.9	116.2	130.2	132.2	109.5	111.5	124.9	110.5	114.5	121.7	128.6	98.7
С22	106.9	119.2	121.1	136.0	147.6	144.9	120.7	122.7	129.8	148.1	137.0	136.0	142.7	140.5	126.7
С23	102.3	108.8	114.1	112.8	126.3	121.1	101.4	86.4	94.4	120.8	109.5	117.2	117.7	117.3	112.2
С24	90.4	96.4	110.7	104.7	104.1	119.9	113.7	107.6	110.3	120.9	106.9	92.2	89.5	116.0	99.3
С25	119.4	137.6	133.1	113.3	124.4	139.5	107.8	87.7	126.4	123.8	114.7	111.7	128.6	125.9	127.9
С26	94.0	117.3	131.2	149.6	157.8	148.7	144.6	133.6	144.5	154.7	148.4	138.8	168.6	157.3	150.9
С27	89.2	89.8	113.3	122.3	134.5	137.5	107.7	117.7	125.0	135.1	132.4	127.9	132.9	126.7	118.8
С28	89.9	104.4	103.5	119.8	130.0	134.2	118.3	114.8	117.7	132.9	129.2	124.4	128.8	123.1	97.8
С29	94.6	96.4	117.7	142.9	154.7	159.4	100.4	139.9	148.3	155.3	153.4	155.3	144.6	141.7	124.1
С30	91.7	77.6	89.4	106.1	153.9	165.9	108.8	147.1	177.6	193.2	167.0	168.4	142.1	145.5	135.7
С31	101.0	101.7	103.5	112.2	115.9	117.9	107.0	91.6	97.7	106.9	95.3	106.4	110.0	111.3	101.7
С32	129.0	141.7	132.0	137.5	128.2	150.2	129.3	142.5	142.4	153.6	130.9	147.2	174.4	170.8	119.4
С33	89.1	92.4	138.8	138.5	130.9	138.1	176.3	101.6	125.8	123.9	124.9	119.3	142.9	122.8	123.9
Д	90.2	87.3	85.0	79.1	79.7	94.9	112.4	114.2	98.9	99.5	78.6	73.3	75.8	82.0	81.1
Д35	90.2	87.3	85.0	79.1	79.7	94.9	112.4	114.2	98.9	99.5	78.6	73.3	75.8	82.0	81.1

 * Предварителни данни.
 „..“ - конфиденциални данни.