



## ДОХОДИ, РАЗХОДИ И ПОТРЕБЛЕНИЕ НА ДОМАКИНСТВОТА ПРЕЗ АВГУСТ 2009 ГОДИНА

**Общият доход** средно на лице от домакинство през август 2009 г. е 315.06 лв. и спрямо същия месец на 2008 г. нараства с 6.3%. Основната част от този доход на домакинствата се формира от получаваната работна заплата и пенсии. Техният относителен дял в общия доход за месеца е 80.1%. Общото за тях е, че в абсолютна стойност продължава тенденцията на увеличение, която се наблюдава и при направените сравнителни анализи за предходните месеци на тази година.

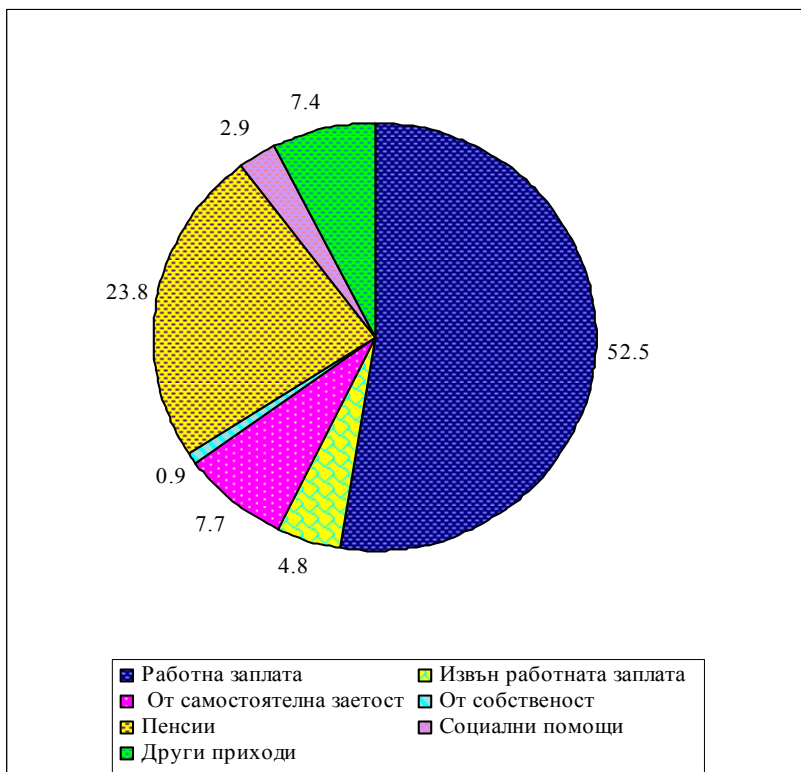
Наблюдава се известно изменение в структурата на общия доход по отношение на източниците, които го формират, както следва:

На първо място работната заплата, като основен източник на доход на домакинствата, нараства и достига 162.35 лв. средно на лице от домакинството, което е с 4.4% повече спрямо същия месец на миналата година. Относителният дял на работната заплата в общия доход е 51.5%.

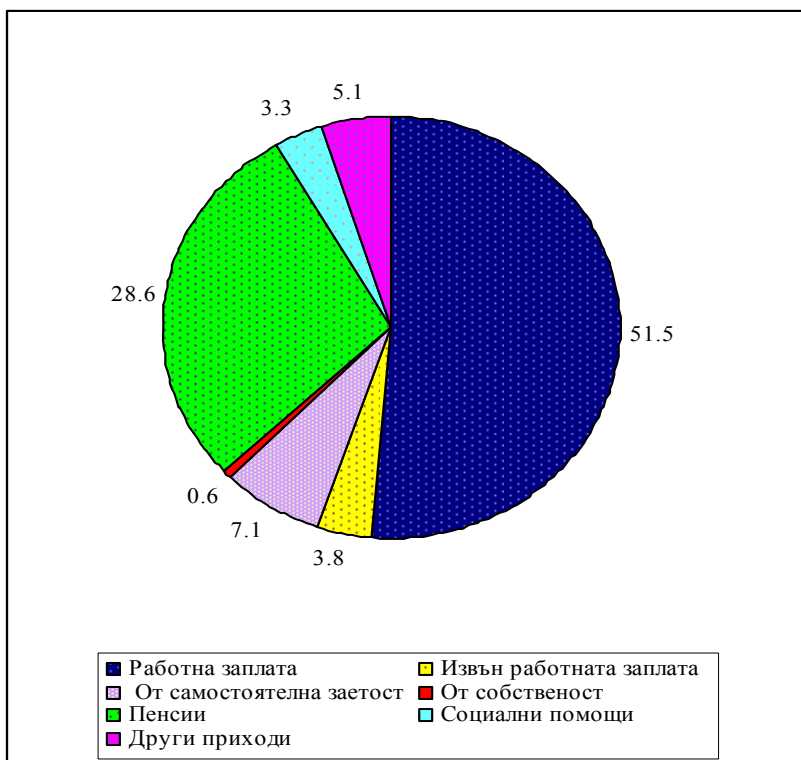
Вторият по значение източник на доходи за българските домакинства са доходите от пенсии. Относителният им дял в общия доход се увеличава с 4.8 процентни пункта и съставлява 28.6% от него. През август 2009 г. спрямо същия месец на предходната година доходите от пенсии нарастват – от 70.42 лв. на 90.05 лв. средно на лице от домакинство или с 27.9%.

През август 2009 г. доходите от самостоятелна заетост намаляват с 0.6 процентни пункта спрямо същия месец на миналата година, като достигат 22.40 лв. средно на лице от домакинство. Те заемат 7.1% от структурата на общия доход.

Другите доходи от социално осигуряване и социални помощи през август 2009 г. имат сравнително малко значение за формирането на общият доход на домакинствата. Те нарастват за периода с 20.9%, като достигат 10.31 лв. средно на лице, а относителният им дял се увеличава с 0.4 процентни пункта и представлява 3.3% от неговата структура.



Фиг. 1 Структура на общия доход на домакинство през август 2008 година



Фиг. 2 Структура на общия доход на домакинство през август 2009 година

През август 2009 г. относителният дял на паричния доход на домакинствата в общия доход почти се запазва, като достига 96.3% от него.

**Общият разход** на лице от домакинство през август 2009 г. е 301.57 лв. и нараства спрямо същият месец на 2008 г. с 3.5%. Най-съществените пера при неговото формиране са разходите за храна и разходите за жилище - енергия, горива и вода, които представляват 51.7 % от всички разходи. Измененията, които се наблюдават в структурата на общия разход са, както следва:

Най-съществено перо от бюджета на българските домакинства са разходите за храна и безалкохолни напитки. През периода се наблюдава увеличение на тези разходи с 0.8% и през август 2009 г. те са 109.14 лв. средно на лице в домакинството. Относителният им дял в общия разход намалява с 1 процентен пункт и представлява 36.2% от него през август 2009 година..

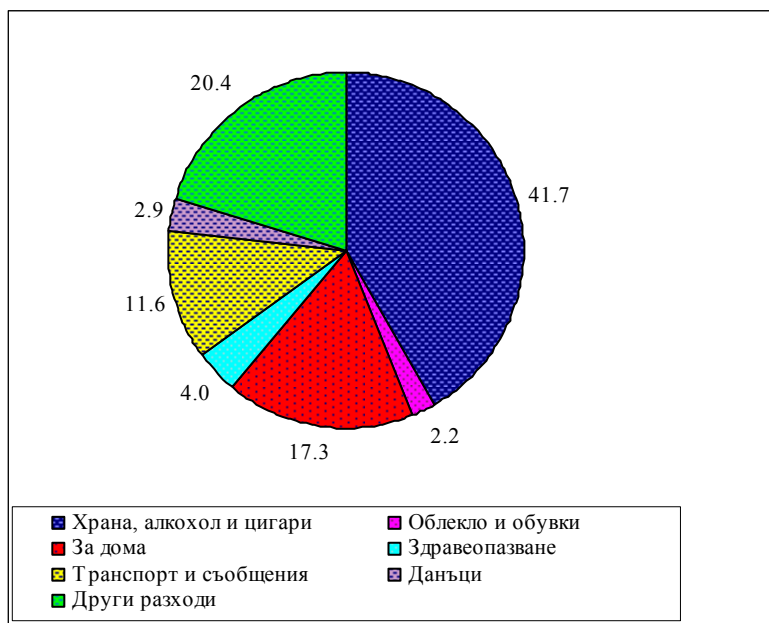
Разходите за дома (вода, електроенергия, отопление, обзавеждане и поддържане) нарастват от 50.41 лв. през август 2008 до 58.89 лв. през август 2009 г. средно на лице от домакинство. Делът им в общите разходи отчита увеличение с 2.3 процентни пункта и достига 19.6% от него през август 2009 година.

Разходите за здравеопазване нарастват с 10.1% през август 2009 г. спрямо същия месец на миналата година и възлизат на 12.82 лв. средно на лице. Делът им в общия разход е 4.3 %, което е с 0.3 процентни пункта повече спрямо същия месец на 2008 година.

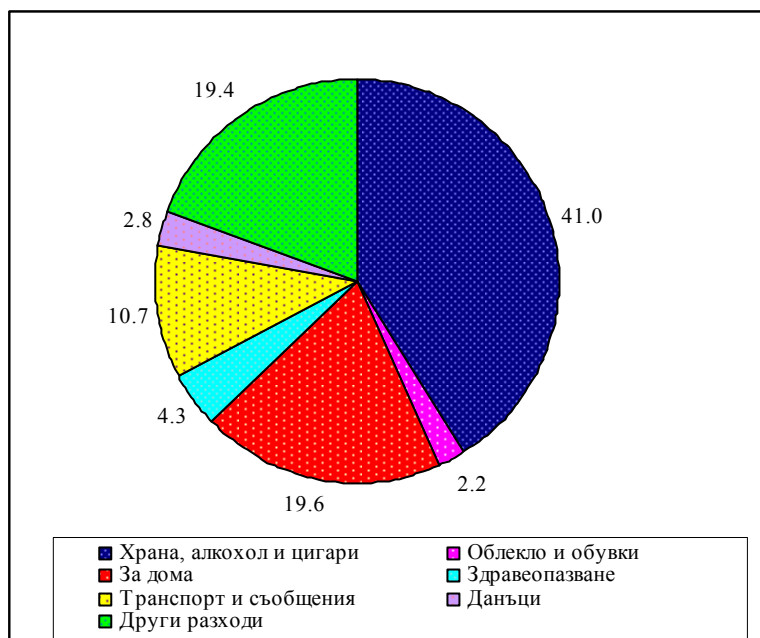
Намаляват разходите за транспорт и съобщения с 4.4% и достигат 32.29 лв. средно на лице, а относителният им дял намалява от 11.6% на 10.7%.

Увеличават се разходите за алкохолни напитки и цигари с 10.7 % и през август 2009 г. те възлизат на 14.50 лв. средно на лице от домакинството. Техният относителен дял в общия разход е 4.8 %, което е с 0.3 процентни пункта повече в сравнение с август 2008 година.

Разходите за облекло и обувки се увеличават с 5.4% и през август 2009 г. те са 6.68 лв. средно на лице. Делът им в общия разход остава непроменен - 2.2%.



Фиг. 3 Структура на общия разход на домакинство през август 2008 година



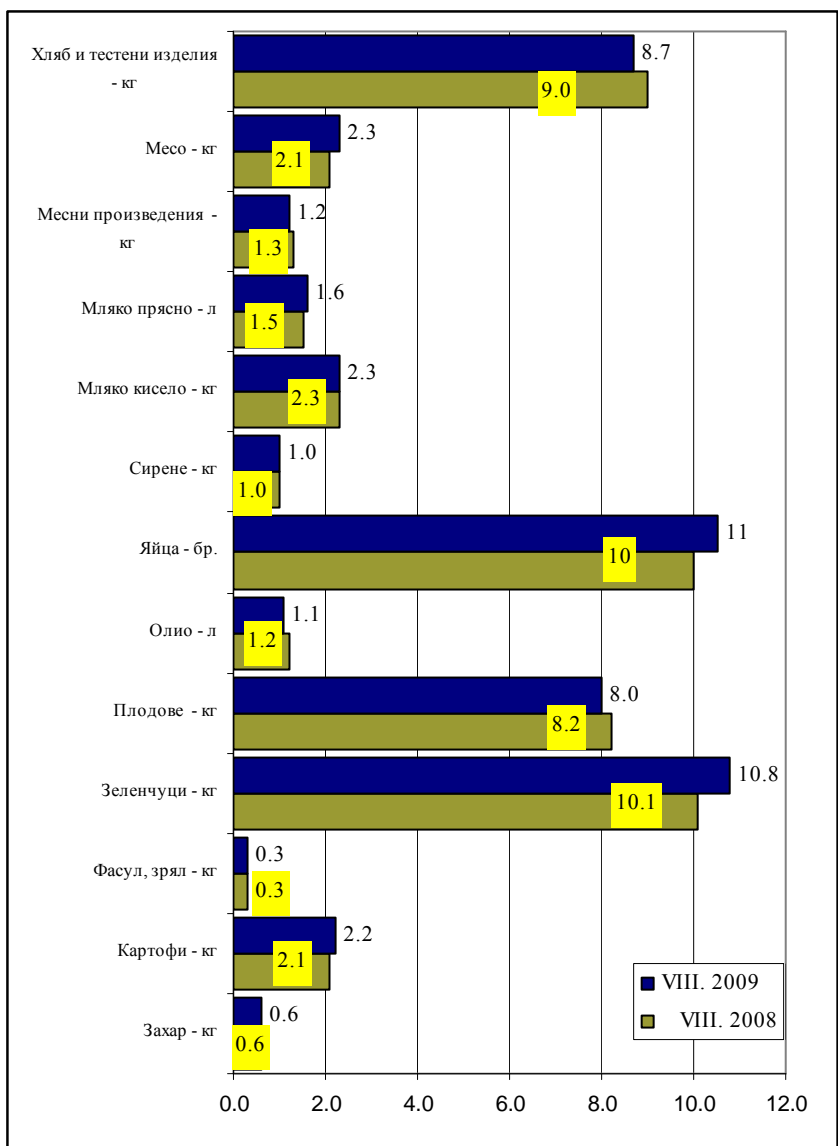
Фиг. 4 Структура на общия разход на домакинство през август 2009 година

**Потреблението на основни хранителни продукти** средно на лице от домакинство през август 2009 спрямо същият месец на 2008 г. се променя както следва:

- намалява потреблението на: хляб и тестени изделия - от 9.0 кг на 8.7 кг, месни произведения - от 1.3 кг на 1.2 кг, плодовете – от 8.2 кг на 8.0 кг и олиото – 1.2 л на 1.1 л;

- увеличава се потреблението на: месо – от 2.1 кг на 2.3 кг, прясно мляко – 1.5 л на 1.6 л, яйца – от 10 бр. на 11 бр., зеленчуци – от 10.1 на 10.8 кг и картофи – 2.1 кг на 2.2 кг;

- не се променя потреблението на: кисело мляко, сирене, зрял фасул и захар.



Фиг. 5 Потребление на основни хранителни продукти средно на лице от домакинство за август 2008 и 2009 година