

## ДОХОДИ, РАЗХОДИ И ПОТРЕБЛЕНИЕ НА ДОМАКИНСТВОТА ПРЕЗ ФЕВРУАРИ 2009 ГОДИНА

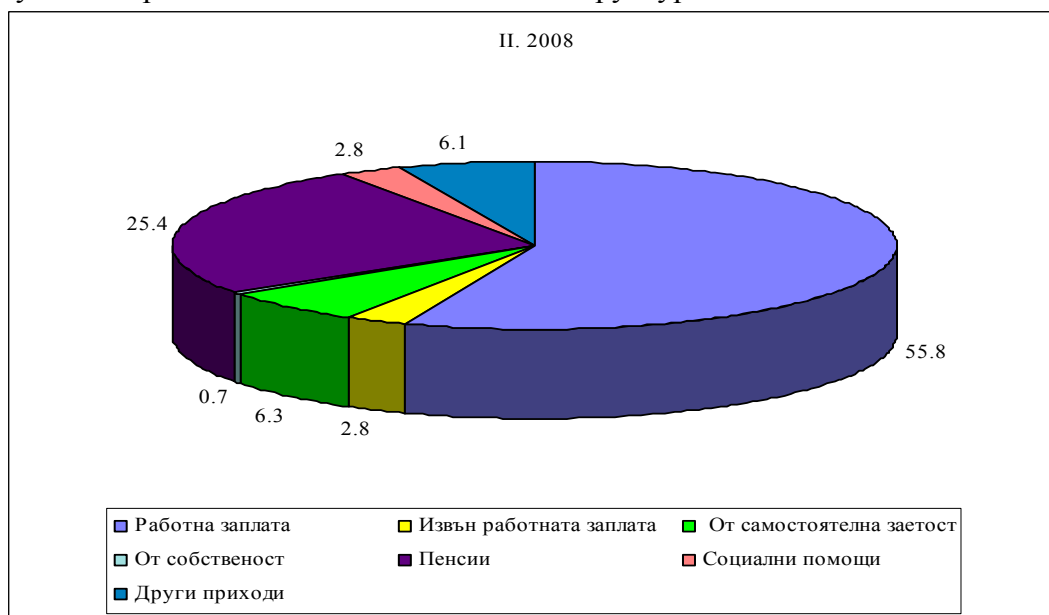
**Общият доход** средно на лице от домакинство през февруари 2009 г. спрямо същият месец на 2008 г. нараства с 12.4% до 274.74 лв.

Наблюдава се известно изменение в структурата на общия доход по отношение на основните източници, които го формират. На първо място работната заплата, като основен източник на доход на домакинствата, увеличава своя дял в общите доходи с 1.3 процентни пункта и представлява 57.1% от неговата структура. За разглеждания период от време този елемент на общият доход нараства забележимо - със 15.0%, като и достига до 156.76 лв. средно на лице от домакинството.

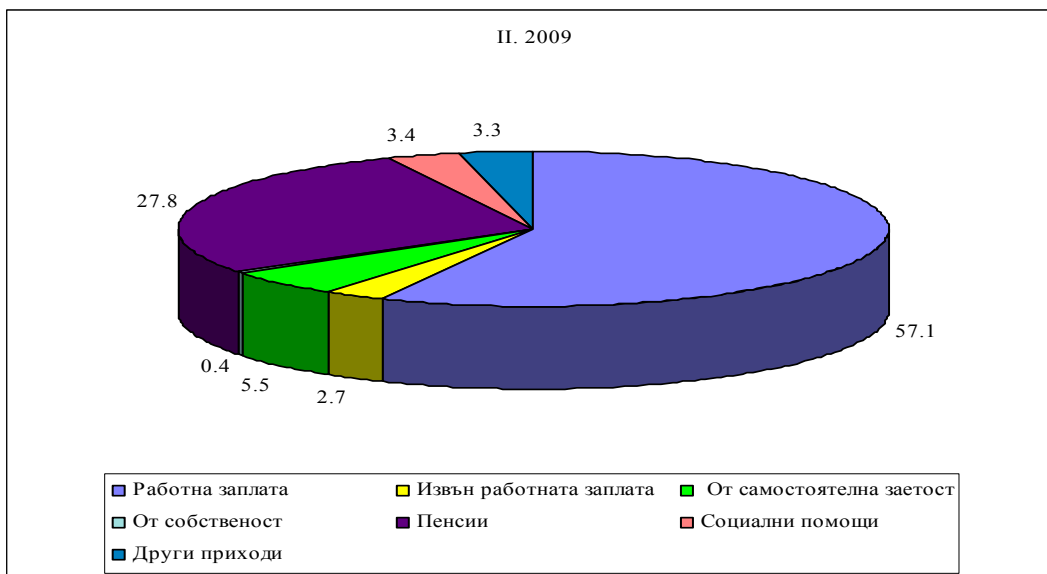
Вторият по значение източник на доходи за българските домакинства са доходите от пенсии. Относителният им дял в общия доход се увеличава с 2.4 процентни пункта и съставляват 27.8% от него. За сравняваните месеци доходите от пенсии нарастват чувствително - с 23.0%, като достигат до 76.36 лв. средно на лице от домакинство.

През февруари 2009 година доходите от самостоятелна заетост намаляват несъществено спрямо същия месец на изминалата година - с 2.3%, като достигат до 15.04 лв. средно на лице от домакинство. Техният относителен дял в общия доход също намалява - с 0.8 процентни пункта и заемат 5.5% от неговата структура.

Други доходи от социално осигуряване и социални помощи през февруари 2009 година имат сравнително малко значение за формирането на общият доход на домакинствата. Те нарастват за периода с 31.0%, като достигат до 9.21 лв. средно на лице, а относителният им дял се увеличава с 0.6 процентни пункта и представляват 3.4% от неговата структура.



*Фиг. 1 Структура на общия доход на домакинство през февруари 2008 година*



*Фиг. 2 Структура на общия доход на домакинство през февруари 2009 година*

През февруари 2009 година относителният дял на паричния доход на домакинствата в общия доход също се увеличава с 1.9 процентни пункта, като достига до 98.8% от него в сравнение със същия месец на предходната година.

**Общият разход** на лице от домакинство през февруари 2009 г. спрямо същият месец на 2008 г. нараства с 5.2% до 232.43 лв.

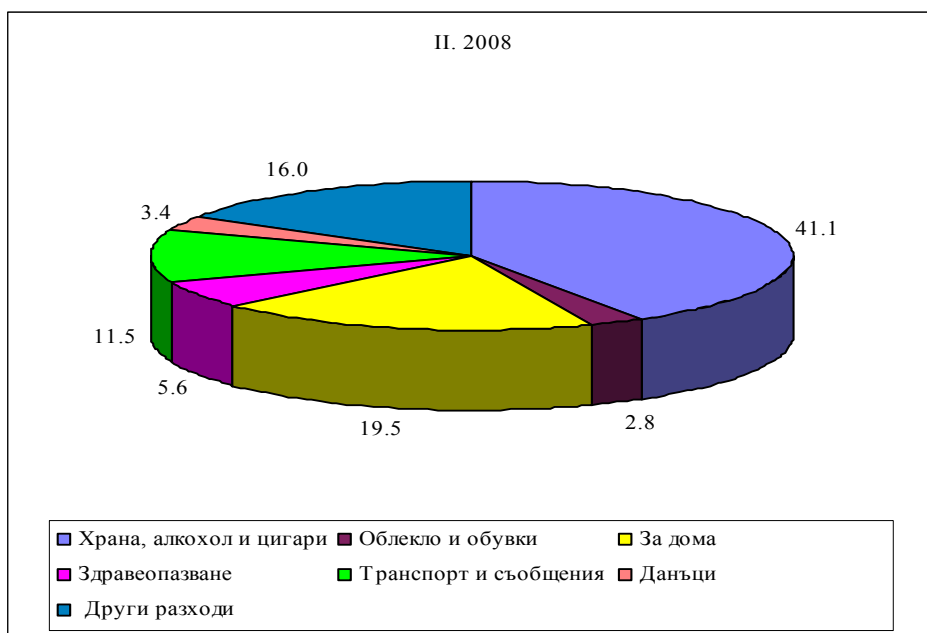
Най-съществено перо от бюджета на българските домакинства са разходите за храна и безалкохолни напитки. Наблюдава се увеличение на тези разходи за наблюдавания период - с 4.3%, като достигат до 85.41 лв. средно на лице от домакинство за месец февруари. Техният относителен дял в общия разход нараства с 0.3 процентни пункта и достига до 36.7%.

През февруари 2009 година спрямо същия месец на предходната година разходите за дома (вода, електроенергия, отопление, обзавеждане и поддържане) се увеличават. Те възлизат на 43.01 лв. през февруари 2008 г., а през същия месец на 2009 г. са 46.16 лв. средно на лице от домакинство. Делът им в общите разходи отчитат незначително намаление от 0.3 процентни пункта и представляват 19.8% от него през февруари 2009 година.

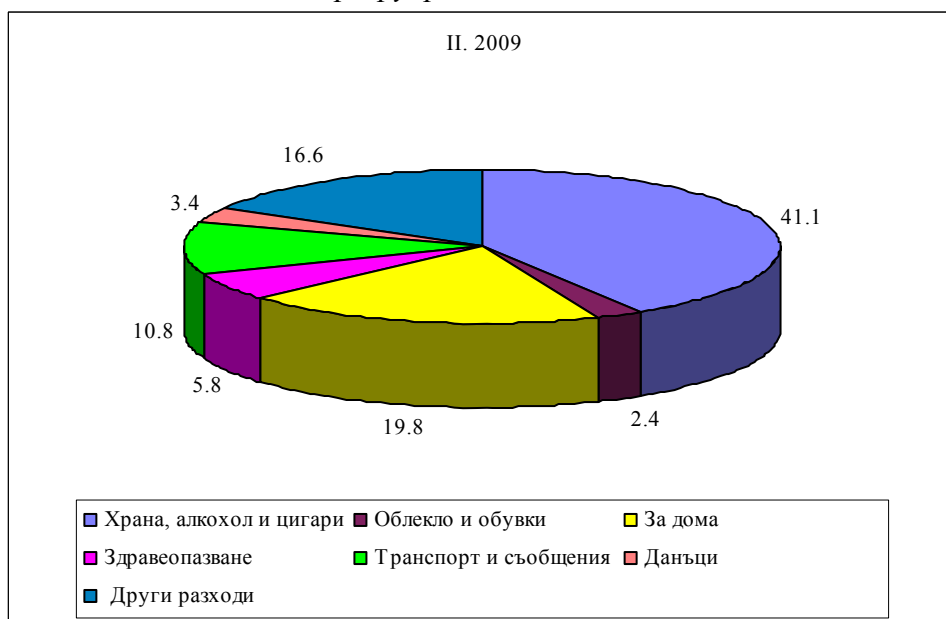
Нарастват разходите за здравеопазване с 9.3% до 13.57 лв. средно на лице, като делът им в общия разход се увеличава с 0.2 процентни пункта до 5.8%.

Разходите за транспорт и съобщения намаляват несъществено с 1.2% до 24.96 лв. средно на лице, а относителният им дял намалява също сравнително незначително от 11.5% на 10.8%.

Разходите за облекло и обувки отчитат намаление от 9.5% и достигат до 5.60 лв. средно на лице. Делът им също намалява незначително от 2.8% на 2.4%.

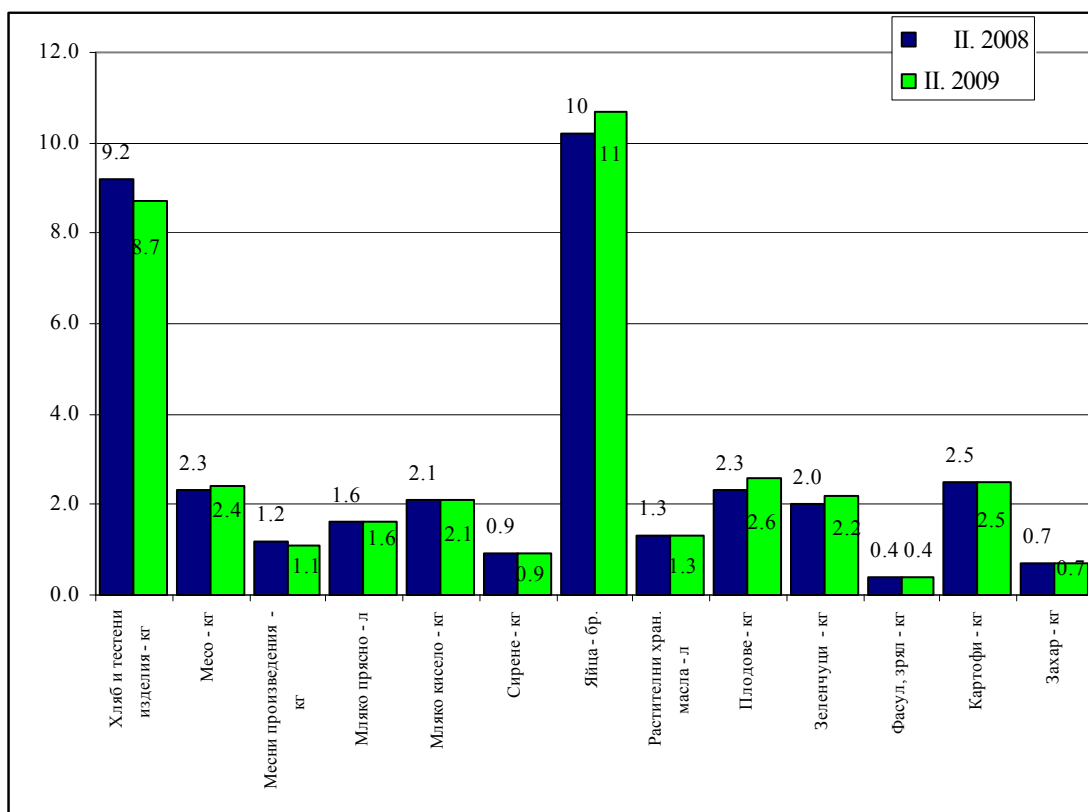


*Фиг. 3 Структура на общия разход на домакинство през февруари 2008 година*



*Фиг. 4 Структура на общия разход на домакинство през февруари 2009 година*

**Потреблението на основни хранителни продукти** средно на лице от домакинство през февруари 2009 г. спрямо същият месец на 2008 година е както следва: потреблението на хляб и тестени изделия се намалява от 9.2 кг. на 8.7 кг.; потреблението на мляко кисело се запазва на 2.1 кг.; на плодове нараства от 2.3 кг. на 2.6 кг.; на зеленчуци също нараства от 2.0 кг. на 2.2 кг.; на картофи се запазва на 2.5 кг., както също и на фасул зрял - 0.4 кг., и на сирене - 0.9 кг.; потреблението на яйца нараства от 10 бр. на 11 бр.; на растителни хранителни масла се запазва на 1.3 л., също така на захар – 0.7 кг.; потреблението на месо нараства от 2.3 кг. – 2.4 кг.; на мляко прясно се запазва на 1.6 л. 5.



Фиг. 5 Потребление на основни хранителни продукти средно на лице от домакинство за февруари 2008 и 2009 година