

БРУТЕН ВЪТРЕШЕН ПРОДУКТ ПРЕЗ ВТОРОТО ТРИМЕСЕЧИЕ НА 2022 ГОДИНА (ЕКСПРЕСНИ ОЦЕНКИ)

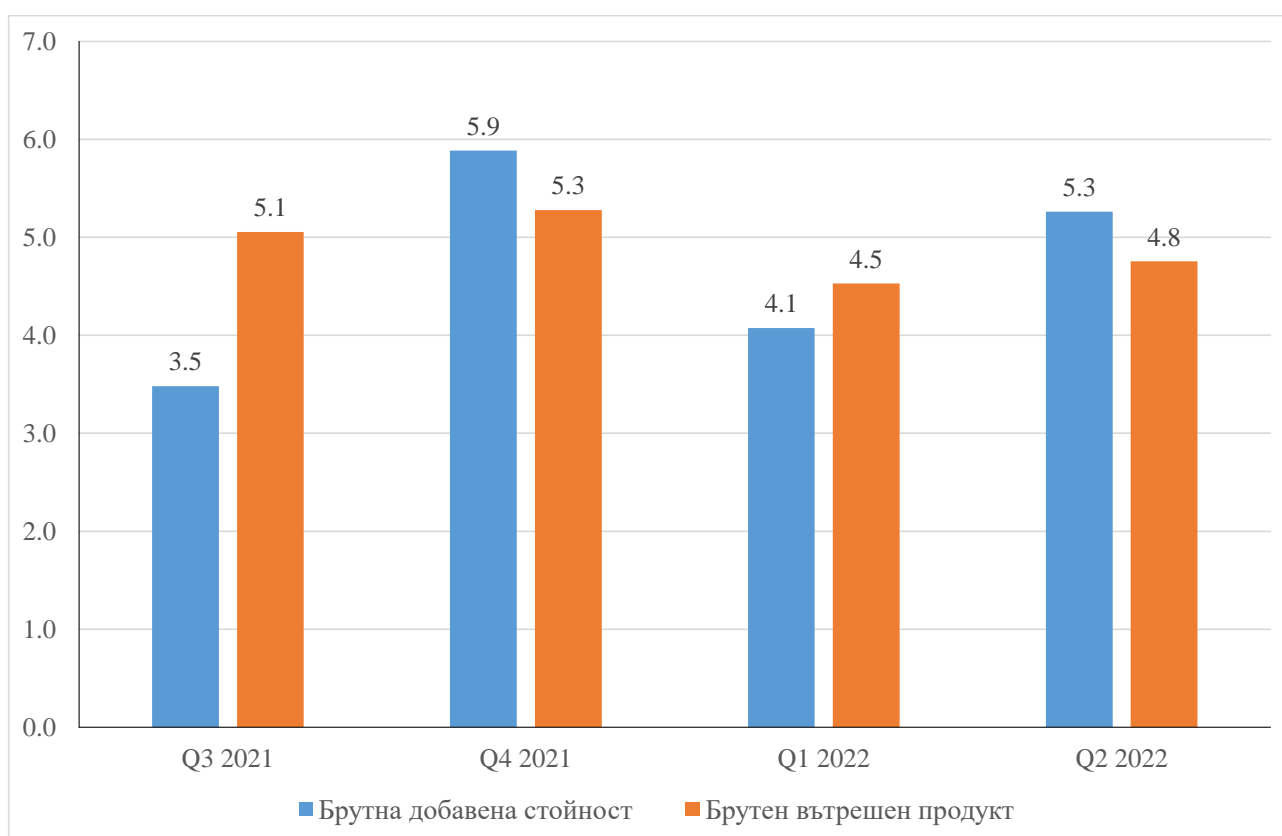
През второто тримесечие на 2022 г. брутният вътрешен продукт (БВП) нараства с 4.8% спрямо второто тримесечие на предходната година и с 1.1% спрямо първото тримесечие на 2022 г. според сезонно изгладените данни по експресни оценки.

Годишни изменения

През второто тримесечие на 2022 г. БВП се увеличава с 4.8% спрямо второто тримесечие на предходната година, а брутната добавена стойност нараства с 5.3%.

Крайното потребление регистрира ръст от 5.3%, докато бруто образуването на основен капитал намалява със 7.3% през второто тримесечие на 2022 г. спрямо второто тримесечие на предходната година по сезонно изгладени данни. Износът на стоки и услуги се увеличава с 11.8%, а вносът на стоки и услуги нараства с 18.0%.

Фиг. 1. Темп на прираст спрямо второто тримесечие на предходната година, проценти

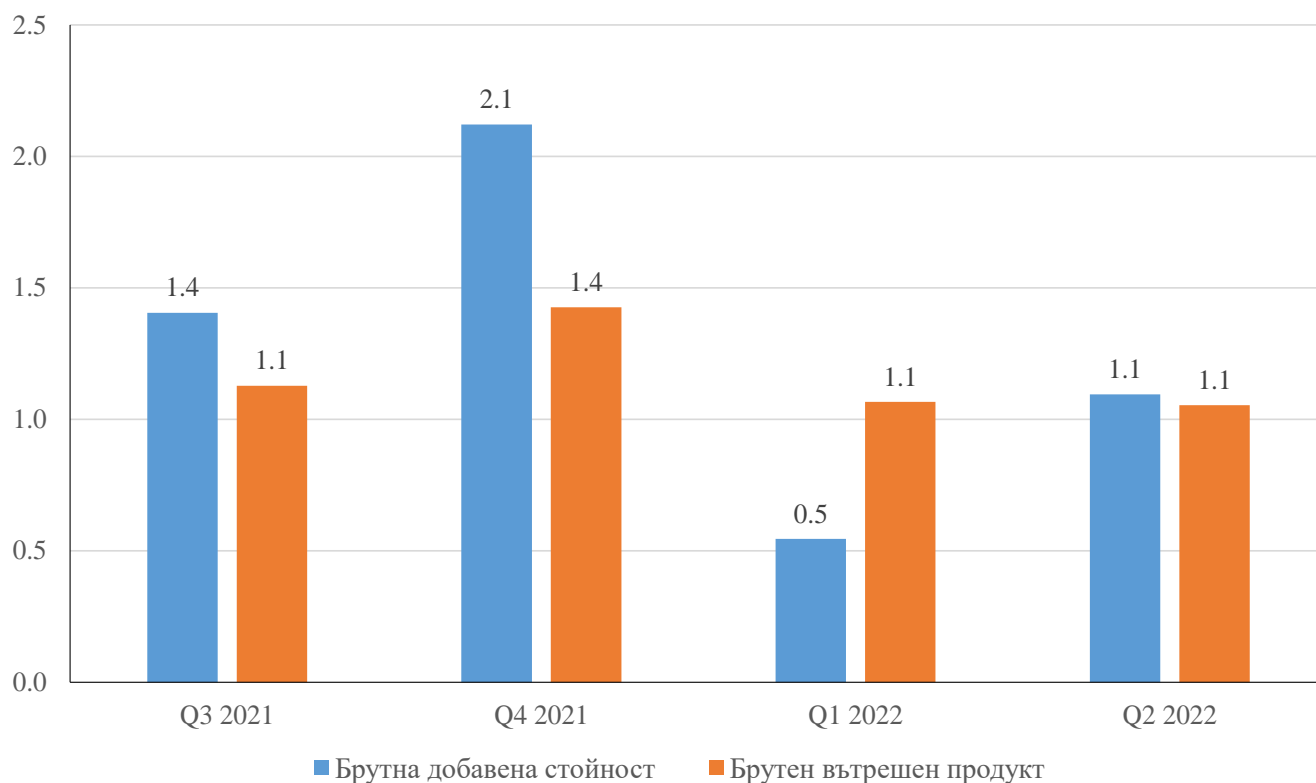


Тримесечни изменения

През второто тримесечие на 2022 г. спрямо предходното тримесечие БВП по сезонно изгладени данни нараства с 1.1% (табл. 1 от приложението). Брутната добавена стойност нараства също с 1.1%.

Според експресните оценки на БВП по елементи на крайното използване през второто тримесечие на 2022 г. причина за регистрирания икономически ръст по сезонно изгладени данни спрямо предходното тримесечие е увеличението на крайното потребление с 1.1% и на износа на стоки и услуги с 3.3%.

Фиг. 2. Темп на прираст спрямо предходното тримесечие, проценти



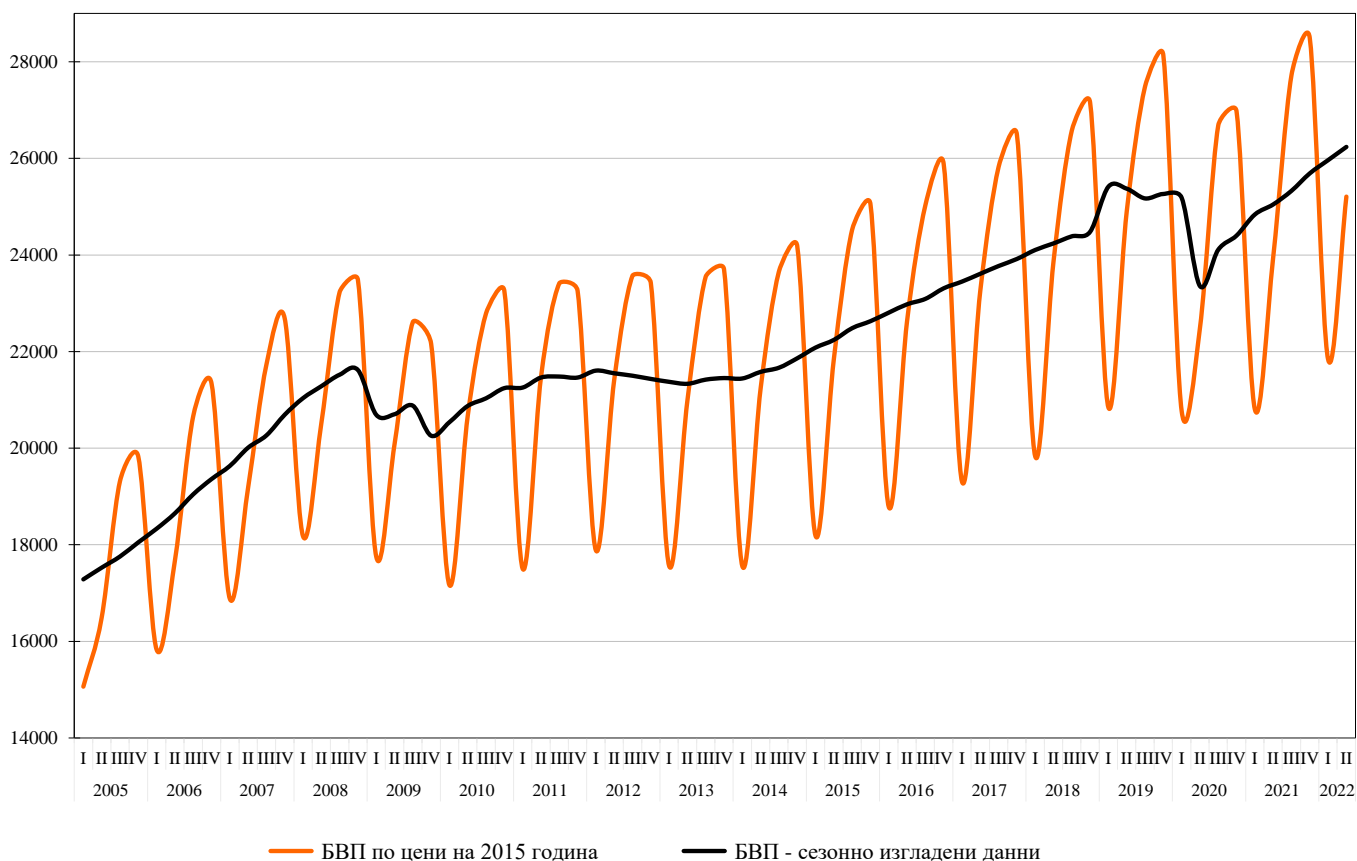
БВП в стойностен обем, текущи цени

Според експресните оценки на НСИ за второто тримесечие на 2022 г. БВП в номинално изражение достига 38 302.7 млн. лева (табл. 2 от приложението).

Реализираната добавена стойност през второто тримесечие на 2022 г. е 33 303.3 млн. лева.

По елементи на крайното използване най-голям дял в БВП заема крайното потребление със 76.0%, което в стойностно изражение възлиза на 29 108.1 млн. лева. През второто тримесечие на 2022 г. бруто капиталобразуването е 8 948.3 млн. лв. и заема 23.4% относителен дял в БВП. Външнотърговското салдо е положително.

Фиг. 3. БВП по тримесечия за периода 2005 - 2022 г. по средногодишни цени на 2015 година, млн. лв.



Методологични бележки

В ръководството на Евростат за тримесечните национални сметки експресните оценки¹ за БВП са дефинирани като:

„...най-ранната картина на икономиката, представена в съответствие с концепциите и дефинициите на Системата на националните сметки, данните за която се произвеждат и публикуват във възможно най-кратки срокове след края на отчетното тримесечие, като се използва ограничена и непълна информация в сравнение с традиционно разработваните тримесечни показатели на националните сметки...“.

Експресните оценки за БВП се основават на предварителни, налични към момента, месечни и тримесечни данни (обект на последващи актуализации и ревизии), на експертни оценки и модели за поведението на компоненти в състава на БВП, за които към момента на изчисленията не е налична директна базисна информация.

Разработените експресни оценки за второто тримесечие на 2022 г. са подготвени в срок от 47 дни след отчетния период. Те са представени в стандартен формат за публикуване на тримесечните данни на националните сметки - темпове на прираст, получени от сезонно изгладени данни спрямо предходното тримесечие и спрямо същото тримесечие на предходната година, стойностен обем в текущи цени и относителни дялове на компонентите в състава на БВП.

Съгласно Календара за разпространение на резултатите от статистическите изследвания НСИ ще подготви и публикува предварителни оценки за тримесечните данни за БВП за второто тримесечие на 2022 г. на 7 септември 2022 година.

Сезонното изглаждане на статистическите показатели в НСИ се осъществява чрез прилагане на алгоритъма TRAMO/SEATS по методология, описана в Ръководството на Европейската статистическа система за сезонно изглаждане. На сезонно изглаждане се подлагат тримесечните данни за компонентите на БВП по производствения метод и по компоненти на разходите за крайно използване. Прилага се директен метод за сезонно изглаждане, при който агрегираните показатели и техните компоненти се подлагат на самостоятелно изглаждане.

¹ В международната терминология се използва терминът „flash estimates“.

Приложение

Таблица 1

Темп на прираст на БВП - общо и по компоненти,
сезонно изгладени данни, експресни оценки

(Проценти)

		Темп на прираст спрямо предходното тримесечие				Темп на прираст спрямо съответното тримесечие на предходната година			
		III 2021	IV 2021	I 2022	II 2022	III 2021	IV 2021	I 2022	II 2022
1	Брутна добавена стойност	1.4	2.1	0.5	1.1	3.5	5.9	4.1	5.3
2	Корективи	1.4	-0.7	3.5	-0.4	10.7	3.9	6.6	3.8
3	Брутен вътрешен продукт	1.1	1.4	1.1	1.1	5.1	5.3	4.5	4.8
	По елементи на крайното използване:								
4	Крайно потребление	2.3	1.0	0.9	1.1	6.9	7.2	5.1	5.3
5	Бруто капиталобразуване
	в т.ч. бруто образуване на основен капитал	-4.5	-1.5	1.0	-2.4	-13.6	-15.2	-5.6	-7.3
6	Външнотърговско салдо
7	Износ на стоки и услуги	-1.8	7.9	2.1	3.3	9.8	13.4	6.6	11.8
8	Внос на стоки и услуги	3.5	7.9	3.3	2.3	12.7	11.2	13.5	18.0

Таблица 2

Брутен вътрешен продукт за второто тримесечие на 2022 година,
сезонно неизгладени данни, експресни оценки

		Второ тримесечие на 2022 година	
		стойностен обем в текущи цени, млн. лв.	относителен дял в БВП, %
1	Брутна добавена стойност	33303.3	86.9
2	Корективи	4999.4	13.1
3	Брутен вътрешен продукт (1+2=4+5+6+9)	38302.7	100.0
	По елементи на крайното използване:		
4	Крайно потребление	29108.1	76.0
5	Бруто капиталобразуване	8948.3	23.4
6	Външнотърговско салдо (7 - 8)	246.3	0.6
7	Износ на стоки и услуги	28855.3	75.3
8	Внос на стоки и услуги	28609.0	74.7
9	Статистическа разлика	0.0	0.0