



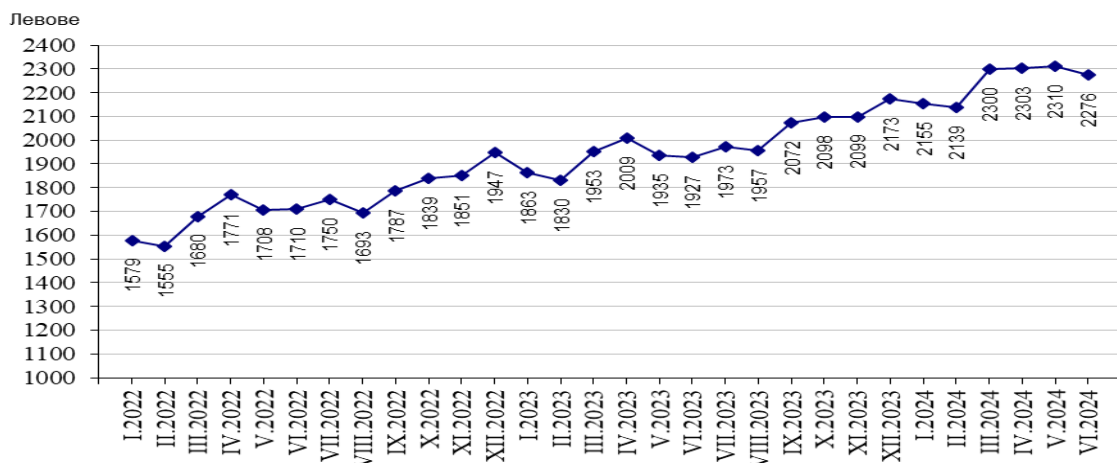
НАЕТИ ЛИЦА И СРЕДНА БРУТНА РАБОТНА ЗАПЛАТА ПРЕЗ ВТОРОТО ТРИМЕСЕЧИЕ НА 2024 ГОДИНА

Броят на наетите лица по трудово и служебно правоотношение към края на юни 2024 г. нараства с 28.1 хил., или с 1.2%, спрямо края на март 2024 г., като достига 2.35 млн. по предварителни данни на Националния статистически институт. Спрямо първото тримесечие на 2024 г. най-голямо увеличение на броя наети лица се наблюдава в икономическите дейности „Хотелиерство и ресторантьорство“ - с 24.0%, в „Селско, горско и рибно стопанство“ - с 4.5%, и в „Административни и спомагателни дейности“ - с 1.8%. Най-голямо намаление на броя наети лица по трудово и служебно правоотношение - с 1.7%, е регистрирано при дейност „Преработваща промишленост“.

В края на юни 2024 г. в сравнение с края на юни 2023 г. броят на наетите лица по трудово и служебно правоотношение нараства с 15.6 хил., или с 0.7%. Най-голямо увеличение на броя наети лица се наблюдава в икономическите дейности „Хуманно здравеопазване и социална работа“ - с 12.4 хил., „Създаване и разпространение на информация и творчески продукти; далекосъобщения“ - с 6.2 хил., и „Хотелиерство и ресторантьорство“ - с 4.1 хил., а най-голямо намаление - в „Преработваща промишленост“ - с 13.0 хил., и в „Административни и спомагателни дейности“ - с 2.3 хиляди. В процентно изражение увеличението е най-значително в икономическите дейности „Хуманно здравеопазване и социална работа“ - с 6.8%, „Създаване и разпространение на информация и творчески продукти; далекосъобщения“ - с 5.1%, и в „Култура, спорт и развлечения“ - с 4.1%, а най-голямо намаление е регистрирано при „Добивна промишленост“ - с 3.2%, и „Преработваща промишленост“ - с 2.8%.

Средната брутна месечна работна заплата за април 2024 г. е 2 303 лв., за май - 2 310 лв., и за юни - 2 276 лева.

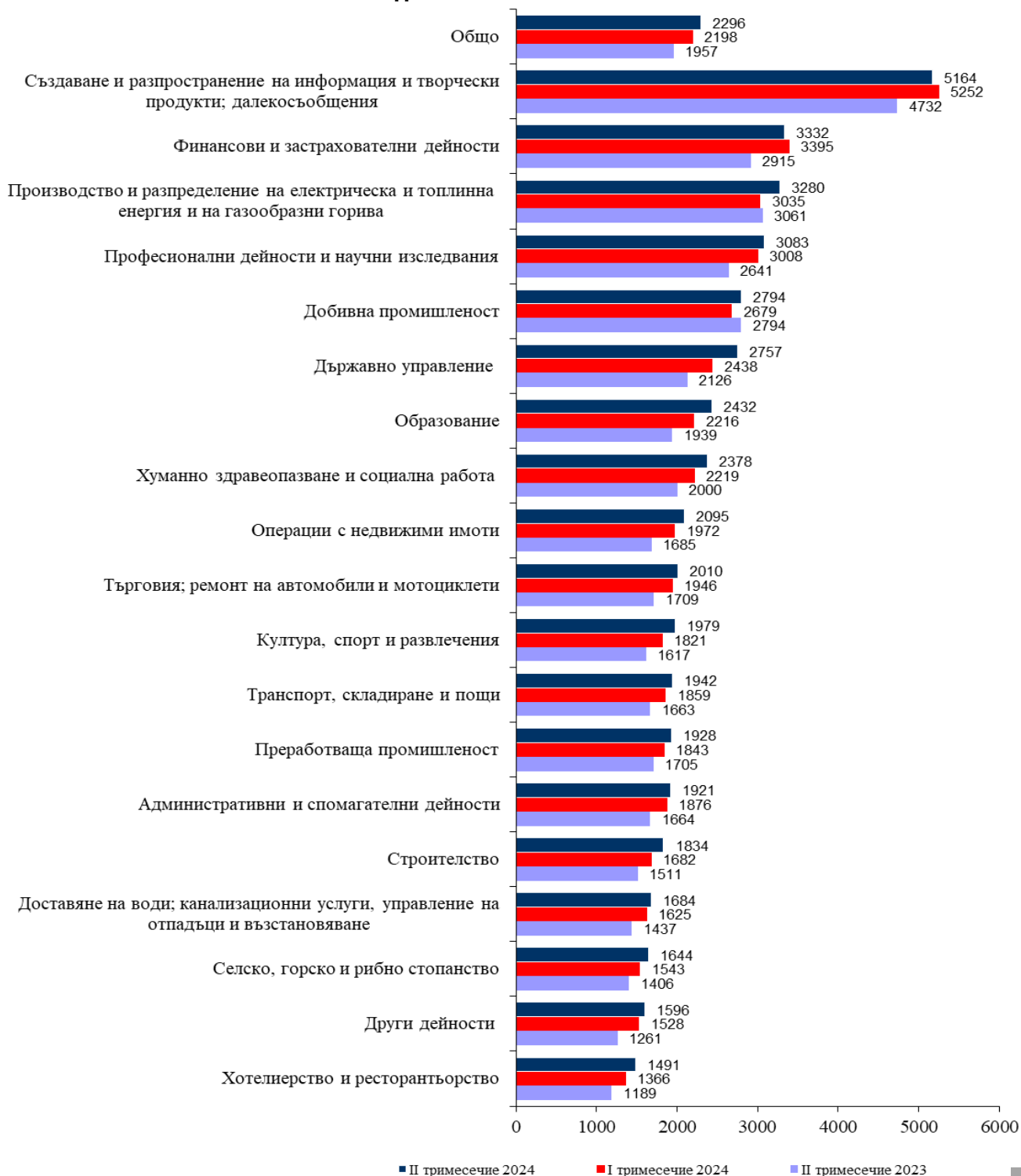
Фиг. 1. Средна брутна работна заплата общо за страната по месеци



НАЕТИ ЛИЦА И СРЕДНА БРУТНА РАБОТНА ЗАПЛАТА

През второто тримесечие на 2024 г. средната месечна работна заплата е 2 296 лв. и нараства спрямо първото тримесечие на 2024 г. с 4.5%. Икономическите дейности, в които е регистрирано най-голямо увеличение, са „Държавно управление“ - с 13.1%, „Образование“ - с 9.7%, и „Хотелиерство и ресторантьорство“ - с 9.2%.

Фиг. 2. Средна брутна месечна работна заплата по икономически дейности - левове



НАЕТИ ЛИЦА И СРЕДНА БРУТНА РАБОТНА ЗАПЛАТА

Спрямо второто тримесечие на 2023 г. средната месечна работна заплата нараства със 17.3%, като най-голямо е увеличението в икономическите дейности: „Държавно управление“ - с 29.7%, „Други дейности“ - с 26.6%, и „Хотелиерство и ресторантьорство“ и „Образование“ - с по 25.4%.

Икономическите дейности с най-високо средномесечно трудово възнаграждение на наетите лица по трудово и служебно правоотношение за периода са:

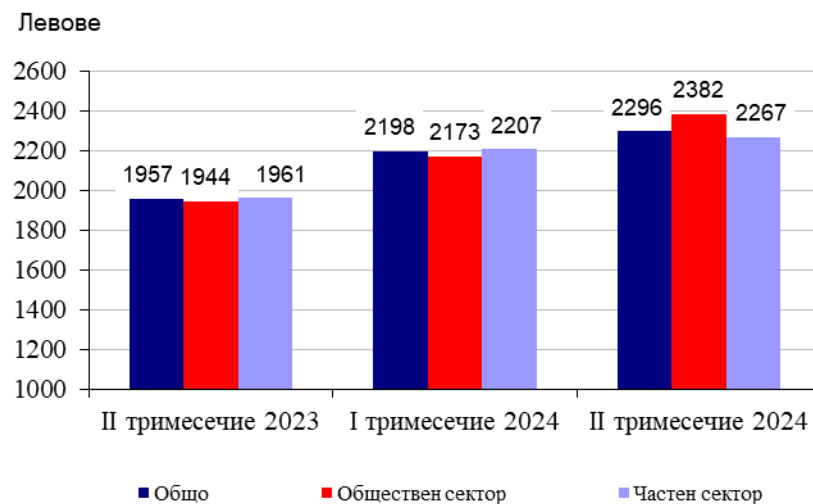
- „Създаване и разпространение на информация и творчески продукти; далекосъобщения“ - 5 164 лева;
- „Финансови и застрахователни дейности“ - 3 332 лева;
- „Производство и разпределение на електрическа и топлинна енергия и на газообразни горива“ - 3 280 лева.

Най-нископлатени са били наетите лица в икономическите дейности:

- „Хотелиерство и ресторантьорство“ - 1 491 лева;
- „Други дейности“ - 1 596 лева;
- „Селско, горско и рибно стопанство“ - 1 644 лева.

Спрямо същия период на предходната година средната месечна работна заплата през второто тримесечие на 2024 г. в общественя сектор нараства с 22.5%, а в частния сектор с 15.6%.

Фиг. 3. Средна брутна месечна работна заплата по форми на собственост



Методологични бележки

Данните са получени от тримесечното „Наблюдение на наетите лица, отработеното време, средствата за работна заплата и други разходи за труд“, което има за цел да изследва текущото състояние и динамика на основни аспекти на пазара на труда. Наблюдението е репрезентативно, като се използва стратифицирана случайна извадка от предприятия. Генералната съвкупност се стратифицира по следните критерии: териториален признак - 28 административни области, икономическа дейност по КИД - 2008, размер на предприятието според броя на наетите лица.

Методологията на тримесечното наблюдение на наетите лица, отработеното време, средствата за работна заплата и други разходи за труд, както и актуални данни, могат да се намерят на уеб сайта на НСИ:

<http://www.nsi.bg/sites/методология;>

<http://www.nsi.bg/данни.>

НАЕТИ ЛИЦА И СРЕДНА БРУТНА РАБОТНА ЗАПЛАТА

Приложение

Таблица 1

Наети лица по трудово и служебно правоотношение по икономически дейности през 2024 година¹

(Списъчен брой в края на месеца)

Икономически дейности	2024		
	април	май	юни
Общо	2327275	2330124	2348196
Селско, горско и рибно стопанство	67493	67604	69008
Добивна промишленост	18358	18323	18231
Преработваща промишленост	455101	452093	450481
Производство и разпределение на електрическа и топлинна енергия и на газообразни горива	28837	28671	28539
Доставяне на води; канализационни услуги, управление на отпадъци и възстановяване	36922	36933	36888
Строителство	129929	129337	129921
Търговия; ремонт на автомобили и мотоциклети	384983	384921	388612
Транспорт, складиране и пощи	141695	141833	142044
Хотелиерство и ресторантьорство	105301	111360	124309
Създаване и разпространение на информация и творчески продукти; далекосъобщения	127778	127280	127390
Финансови и застрахователни дейности	57185	57028	57170
Операции с недвижими имоти	21592	21765	21863
Професионални дейности и научни изследвания	85038	85015	84997
Административни и спомагателни дейности	113642	113884	114508
Държавно управление; държавно обществено осигуряване	114227	114364	114335
Образование	172364	171753	169989
Хуманно здравеопазване и социална работа	193432	194159	195159
Култура, спорт и развлечения	36780	37209	37902
Други дейности	36618	36592	36850

¹ Предварителни данни.

НАЕТИ ЛИЦА И СРЕДНА БРУТНА РАБОТНА ЗАПЛАТА

Таблица 2

Средна брутна месечна работна заплата на наетите лица по трудово и служебно правоотношение по икономически дейности през 2024 година¹

(Левове)

Икономически дейности	2024		
	април	май	юни
Общо	2303	2310	2276
Селско, горско и рибно стопанство	1629	1607	1695
Добивна промишленост	2992	2740	2649
Преработваща промишленост	1925	1937	1921
Производство и разпределение на електрическа и топлинна енергия и на газообразни горива	3225	3301	3315
Доставяне на води; канализационни услуги, управление на отпадъци и възстановяване	1644	1727	1681
Строителство	1864	1797	1841
Търговия; ремонт на автомобили и мотоциклети	1989	2043	1997
Транспорт, складиране и пощи	1907	1981	1938
Хотелиерство и ресторантьорство	1430	1550	1490
Създаване и разпространение на информация и творчески продукти; далекосъобщения	5160	5101	5229
Финансови и застрахователни дейности	3397	3181	3417
Операции с недвижими имоти	2035	2125	2123
Професионални дейности и научни изследвания	3124	3076	3048
Административни и спомагателни дейности	1944	1963	1858
Държавно управление; държавно обществено осигуряване	3066	2715	2489
Образование	2335	2546	2416
Хуманно здравеопазване и социална работа	2352	2394	2390
Култура, спорт и развлечения	1980	2054	1904
Други дейности	1614	1585	1588

¹ Предварителни данни.