



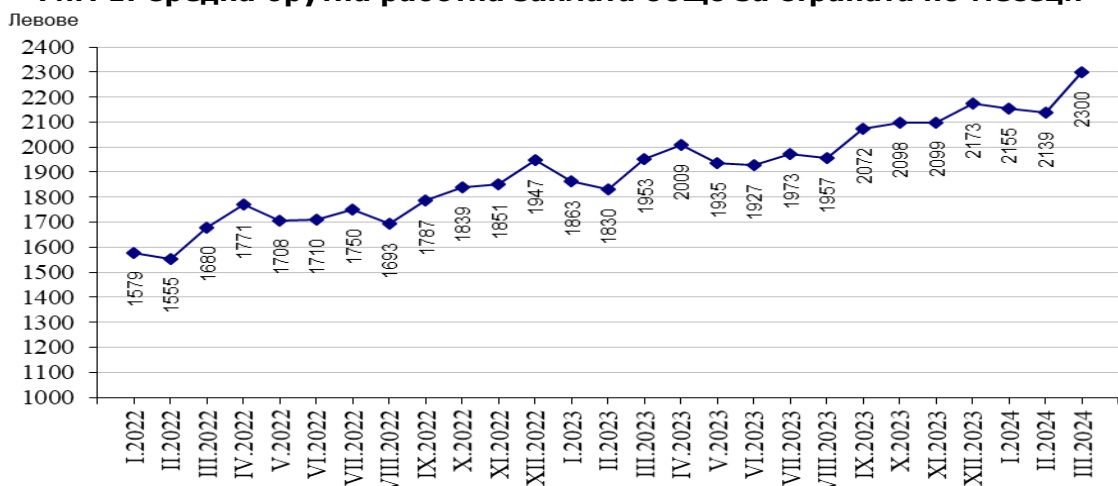
НАЕТИ ЛИЦА И СРЕДНА БРУТНА РАБОТНА ЗАПЛАТА ПРЕЗ ПЪРВОТО ТРИМЕСЕЧЕ НА 2024 ГОДИНА

Наетите лица по трудово и служебно правоотношение към края на март 2024 г. нарастват с 32.2 хил., или с 1.4%, спрямо края на декември 2023 г., като достигат 2.32 млн. по предварителни данни на Националния статистически институт. Спрямо четвъртото тримесечие на 2023 г. най-голямо увеличение на наетите лица се наблюдава в икономическите дейности „Хотелиерство и ресторантьорство“ - с 6.1%, в „Създаване и разпространение на информация и творчески продукти; далекосъобщения“ - с 5.3%, и в „Професионални дейности и научни изследвания“ - с 3.2%. Най-голямо намаление на наетите лица по трудово и служебно правоотношение - с по 0.6% е регистрирано при дейностите „Добивна промишленост“ и „Административни и спомагателни дейности“.

В края на март 2024 г. в сравнение с края на март 2023 г. наетите лица по трудово и служебно правоотношение нарастват с 12.8 хил. или с 0.6%. Най-голямо увеличение на наетите се наблюдава в икономическите дейности „Хуманно здравеопазване и социална работа“ - с 12.1 хил., „Хотелиерство и ресторантьорство“ - със 7.2 хил., и „Създаване и разпространение на информация и творчески продукти; далекосъобщения“ - с 6.0 хил., а най-голямо намаление - в „Преработваща промишленост“ - с 11.4 хил. и в „Административни и спомагателни дейности“ - с 4.0 хиляди. В процентно изражение увеличението е най-значително в икономическите дейности „Хотелиерство и ресторантьорство“ - със 7.7%, „Хуманно здравеопазване и социална работа“ - с 6.7%, и в „Създаване и разпространение на информация и творчески продукти; далекосъобщения“ - с 4.9%, а най-голямо намаление е регистрирано при „Административни и спомагателни дейности“ - с 3.4%, и „Селско, горско и рибно стопанство“ - с 3.3%.

Средната брутна месечна работна заплата за януари 2024 г. е 2 155 лв., за февруари - 2 139 лв., и за март - 2 300 лева.

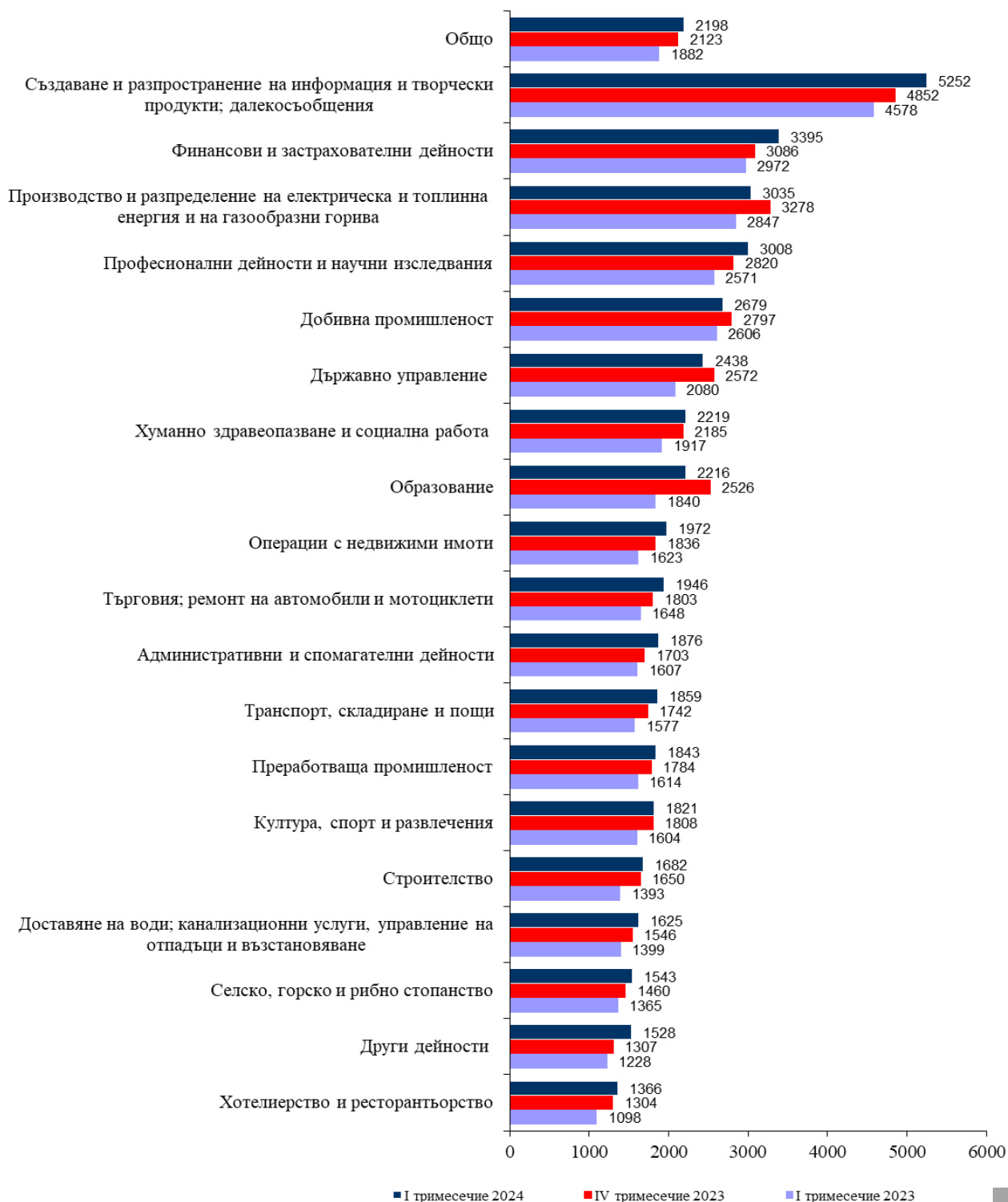
Фиг. 1. Средна брутна работна заплата общо за страната по месеци



НАЕТИ ЛИЦА И СРЕДНА БРУТНА РАБОТНА ЗАПЛАТА

През първото тримесечие на 2024 г. средната месечна работна заплата е 2 198 лв. и нараства спрямо четвъртото тримесечие на 2023 г. с 3.5%. Икономическите дейности, в които е регистрирано най-голямо увеличение, са „Други дейности“ - с 16.9%, „Административни и спомагателни дейности“ - с 10.2%, и „Финансови и застрахователни дейности“ - с 10.0%.

Фиг. 2. Средна брутна месечна работна заплата по икономически дейности - левове



НАЕТИ ЛИЦА И СРЕДНА БРУТНА РАБОТНА ЗАПЛАТА

Спрямо първото тримесечие на 2023 г. средната месечна работна заплата нараства с 16.8%, като най-голямо е увеличението в икономическите дейности: „Други дейности“ и „Хотелиерство и ресторантьорство“ - с по 24.4%, „Операции с недвижими имоти“ - с 21.5% и в „Строителство“ - с 20.7%.

Икономическите дейности с най-високо средномесечно трудово възнаграждение на наетите лица по трудово и служебно правоотношение за периода са:

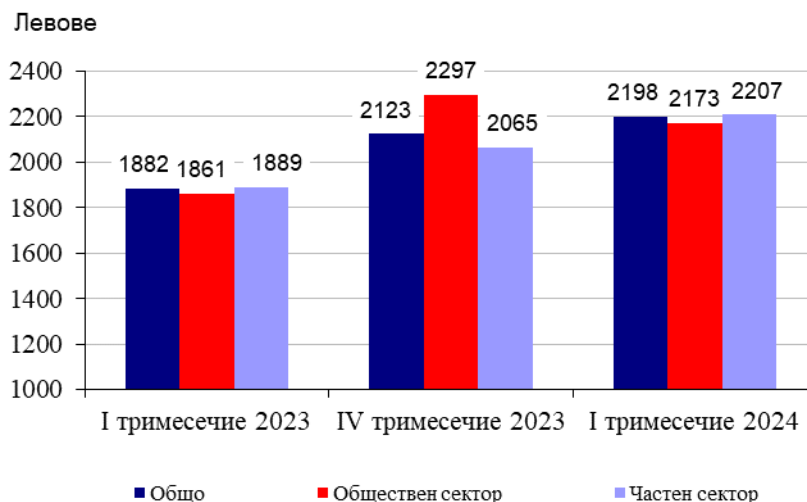
- „Създаване и разпространение на информация и творчески продукти; далекосъобщения“ - 5 252 лева;
- „Финансови и застрахователни дейности“ - 3 395 лева;
- „Производство и разпределение на електрическа и топлинна енергия и на газообразни горива“ - 3 035 лева.

Най-нископлатени са били наетите лица в икономическите дейности:

- „Хотелиерство и ресторантьорство“ - 1 366 лева;
- „Други дейности“ - 1 528 лева;
- „Селско, горско и рибно стопанство“ - 1 543 лева.

Спрямо същия период на предходната година средната месечна работна заплата през първото тримесечие на 2024 г. в общественя, както и в частния сектор, нараства с 16.8%.

Фиг. 3. Средна брутна месечна работна заплата по форми на собственост



Методологични бележки

Данните са получени от тримесечното „Наблюдение на наетите лица, отработеното време, средствата за работна заплата и други разходи за труд“, което има за цел да изследва текущото състояние и динамика на основни аспекти на пазара на труда. Наблюдението е репрезентативно, като се използва стратифицирана случайна извадка от предприятия. Генералната съвкупност се стратифицира по следните критерии: териториален признак - 28 административни области, икономическа дейност по КИД - 2008, размер на предприятието според броя на наетите лица.

Методологията на тримесечното наблюдение на наетите лица, отработеното време, средствата за работна заплата и други разходи за труд, както и актуални данни, могат да се намерят на уеб сайта на НСИ:

<http://www.nsi.bg/sites/методология;>

[http://www.nsi.bg/данни.](http://www.nsi.bg/данни)

НАЕТИ ЛИЦА И СРЕДНА БРУТНА РАБОТНА ЗАПЛАТА

Приложение

Таблица 1

Наети лица по трудово и служебно правоотношение по икономически дейности през 2024 година¹

(Списъчен брой в края на месеца)

Икономически дейности	2024		
	януари	февруари	март
Общо	2318500	2320257	2320110
Селско, горско и рибно стопанство	65183	65362	66005
Добивна промишленост	18603	18570	18502
Преработваща промишленост	461671	460551	458097
Производство и разпределение на електрическа и топлинна енергия и на газообразни горива	28960	28942	28875
Доставяне на води; канализационни услуги, управление на отпадъци и възстановяване	36915	36851	36833
Строителство	127894	128220	128796
Търговия; ремонт на автомобили и мотоциклети	385258	385254	384343
Транспорт, складиране и пощи	142127	141951	142178
Хотелиерство и ресторантьорство	99403	100081	100287
Създаване и разпространение на информация и творчески продукти; далекосъобщения	128024	128115	127895
Финансови и застрахователни дейности	56712	56869	57000
Операции с недвижими имоти	21557	21582	21635
Професионални дейности и научни изследвания	84842	84998	84979
Административни и спомагателни дейности	112089	111912	112441
Държавно управление; държавно обществено осигуряване	113550	113576	113782
Образование	172334	172717	172643
Хуманно здравеопазване и социална работа	189225	190310	191778
Култура, спорт и развлечения	37426	37445	37348
Други дейности	36727	36951	36693

¹ Предварителни данни.

НАЕТИ ЛИЦА И СРЕДНА БРУТНА РАБОТНА ЗАПЛАТА

Таблица 2

Средна брутна месечна работна заплата на наетите лица по трудово и служебно правоотношение по икономически дейности през 2024 година¹

(Левове)

Икономически дейности	2024		
	януари	февруари	март
Общо	2155	2139	2300
Селско, горско и рибно стопанство	1499	1527	1602
Добивна промишленост	2598	2577	2863
Преработваща промишленост	1813	1809	1908
Производство и разпределение на електрическа и топлинна енергия и на газообразни горива	3046	2951	3108
Доставяне на води; канализационни услуги, управление на отпадъци и възстановяване	1602	1623	1652
Строителство	1628	1691	1726
Търговия; ремонт на автомобили и мотоциклети	1914	1901	2023
Транспорт, складиране и пощи	1843	1816	1919
Хотелиерство и ресторантьорство	1351	1343	1404
Създаване и разпространение на информация и творчески продукти; далекосъобщения	4925	5115	5717
Финансови и застрахователни дейности	3115	3077	3992
Операции с недвижими имоти	1926	1963	2029
Професионални дейности и научни изследвания	2845	2926	3255
Административни и спомагателни дейности	1819	1800	2009
Държавно управление; държавно обществено осигуряване	2725	2180	2410
Образование	2191	2220	2238
Хуманно здравеопазване и социална работа	2171	2177	2307
Култура, спорт и развлечения	1826	1779	1857
Други дейности	1501	1521	1563

¹ Предварителни данни.