

НАЕТИ ЛИЦА И СРЕДНА БРУТНА РАБОТНА ЗАПЛАТА ПРЕЗ ВТОРОТО ТРИМЕСЕЧИЕ НА 2023 ГОДИНА

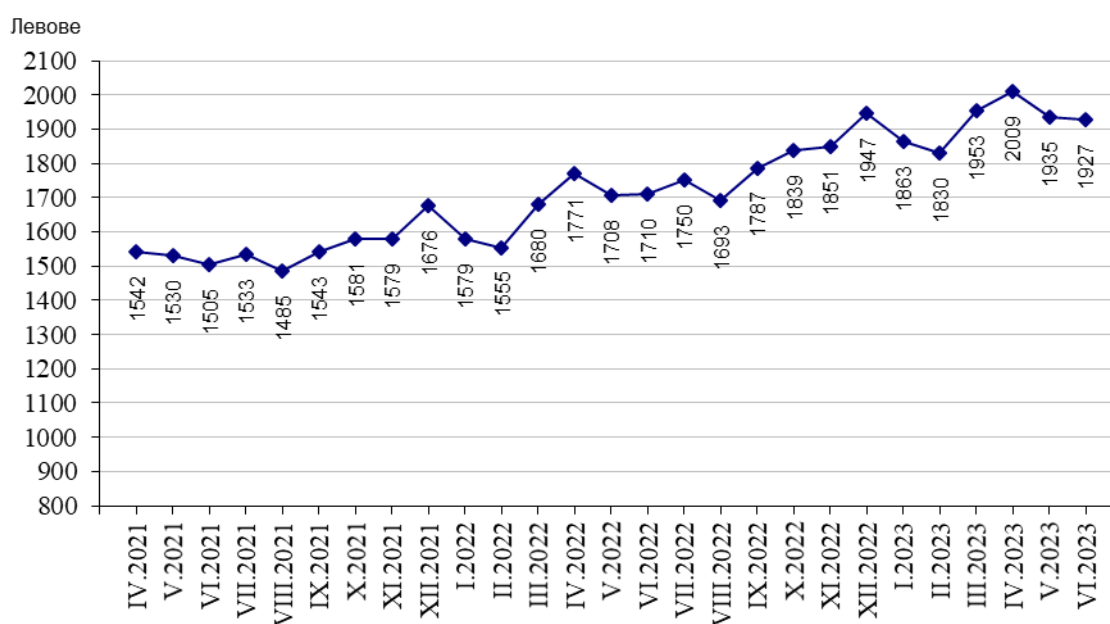
Наетите лица по трудово и служебно правоотношение към края на юни 2023 г. нарастват с 25.2 хил., или с 1.1%, спрямо края на март 2023 г., като достигат 2.33 млн. по предварителни данни на Националния статистически институт. Спрямо първото тримесечие на 2023 г. най-голямо увеличение на наетите лица се наблюдава в икономическите дейности „Хотелиерство и ресторантьорство“ - с 29.1%, „Селско, горско и рибно стопанство“ - с 3.8%, и „Операции с недвижими имоти“ - с 1.8%. Най-голямо намаление на наетите лица по трудово и служебно правоотношение, с 1.6%, е регистрирано в дейност „Образование“.

Най-голям е относителният дял на наетите по трудово и служебно правоотношение в икономическите дейности „Преработваща промишленост“ и „Търговия, ремонт на автомобили и мотоциклети“ съответно 19.9 и 16.6%.

В края на юни 2023 г. в сравнение с края на юни 2022 г. наетите лица по трудово и служебно правоотношение нарастват с 24.2 хил., или с 1.0%. Най-голямо увеличение на наетите се наблюдава в икономическите дейности „Хуманно здравеопазване и социална работа“ - с 16.5 хил., „Хотелиерство и ресторантьорство“ - с 6.5 хил., и „Създаване и разпространение на информация и творчески продукти; далекосъобщения“ - с 5.2 хил., а най-голямо намаление - в „Преработваща промишленост“ - със 7.1 хил., и в „Административни и спомагателни дейности“ - с 6.2 хиляди. В процентно изражение увеличението е най-значително в икономическите дейности „Хуманно здравеопазване и социална работа“ - с 10.0%, „Хотелиерство и ресторантьорство“ - с 5.8%, и в „Създаване и разпространение на информация и творчески продукти; далекосъобщения“ - с 4.5%, а най-голямо намаление е регистрирано в „Административни и спомагателни дейности“ - с 5.1%, и „Преработваща промишленост“ - с 1.5%.

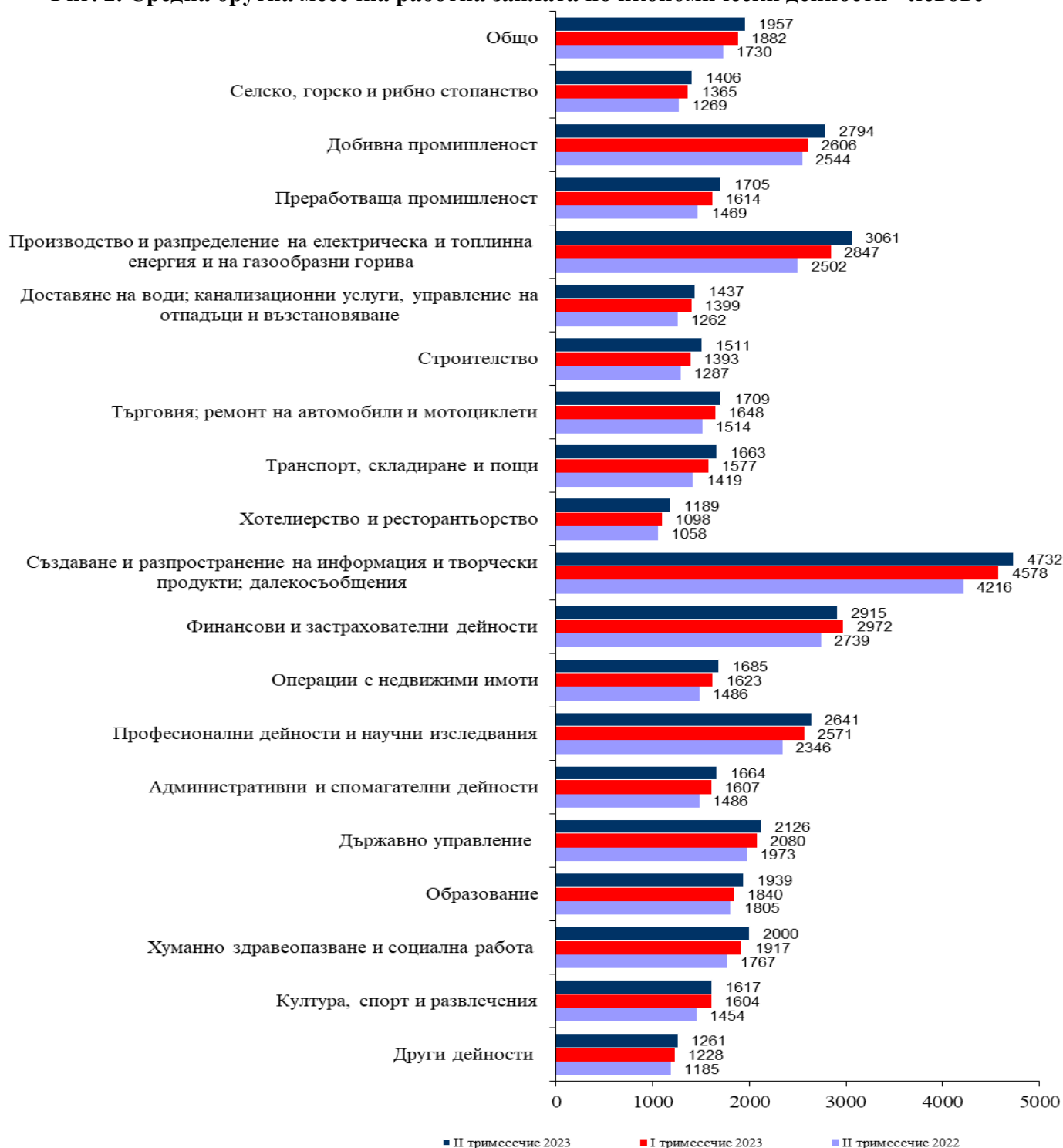
Средната брутна месечна работна заплата за април 2023 г. е 2 009 лв., за май - 1 935 лв., и за юни - 1 927 лева.

Фиг. 1. Средна брутна работна заплата общо за страната по месеци



През второто тримесечие на 2023 г. средната месечна работна заплата е 1 957 лв. и нараства спрямо първото тримесечие на 2023 г. с 4.0%. Икономическите дейности, в които е регистрирано най-голямо увеличение, са „Строителство“ - с 8.5%, „Хотелиерство и ресторантьорство“ - с 8.3%, и „Производство и разпределение на електрическа и топлинна енергия и на газообразни горива“ - със 7.5%.

Фиг. 2. Средна брутна месечна работна заплата по икономически дейности - левове



Спрямо второто тримесечие на 2022 г. средната месечна работна заплата нараства с 13.1%, като най-голямо е увеличението в икономическите дейности „Производство и разпределение на електрическа и топлинна енергия и на газообразни горива“ - с 22.3%, „Строителство“ - със 17.4%, и „Транспорт, складиране и пощи“ - със 17.2%.

Икономическите дейности с най-високо средномесечно трудово възнаграждение на наетите лица по трудово и служебно правоотношение за периода са:

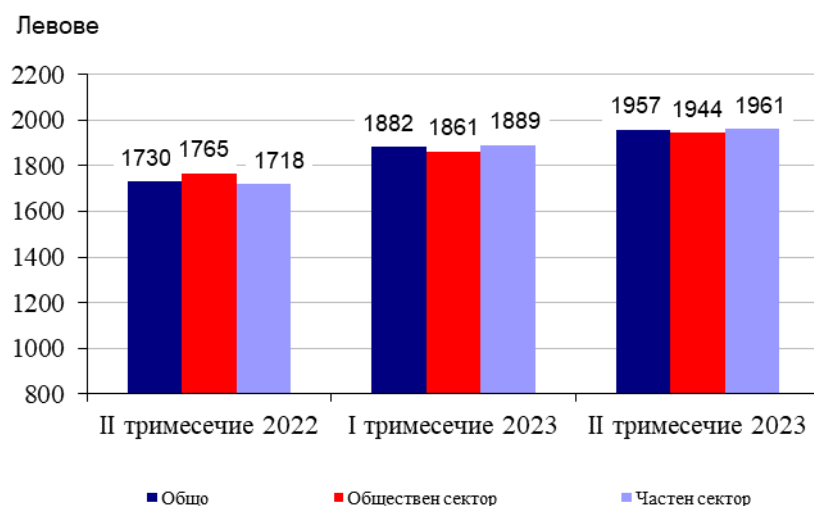
- „Създаване и разпространение на информация и творчески продукти; далекосъобщения“ - 4 732 лева;
- „Производство и разпределение на електрическа и топлинна енергия и на газообразни горива“ - 3 061 лева;
- „Финансови и застрахователни дейности“ - 2 915 лева.

Най-нископлатени са били наетите лица в икономическите дейности:

- „Хотелиерство и ресторантьорство“ - 1 189 лева;
- „Други дейности“ - 1 261 лева;
- „Селско, горско и рибно стопанство“ - 1 406 лева.

Спрямо същия период на предходната година средната месечна работна заплата през второто тримесечие на 2023 г. в общественния сектор нараства с 10.1%, а в частния - с 14.1%.

Фиг. 3. Средна брутна месечна работна заплата по форми на собственост





Методологични бележки

Данните са получени от тримесечното Наблюдение на наетите лица, отработеното време, средствата за работна заплата и други разходи за труд, което има за цел да изследва текущото състояние и динамика на основни аспекти на пазара на труда. Наблюдението е репрезентативно, като се използва стратифицирана случайна извадка от предприятия. Генералната съвкупност се стратифицира по следните критерии: териториален признак - 28 административни области, икономическа дейност по КИД - 2008, размер на предприятието според броя на наетите лица.

Методологията на тримесечното наблюдение на наетите лица, отработеното време, средствата за работна заплата и други разходи за труд, както и актуални данни могат да се намерят на сайта на НСИ: <http://www.nsi.bg/sites/методология>; <http://www.nsi.bg/данни>.

Приложение

Таблица 1

Наети лица по трудово и служебно правоотношение по икономически дейности през 2023 година¹

(Списъчен брой в края на месеца)

| Икономически дейности | 2023 | | |
|---|----------------|----------------|----------------|
| | април | май | юни |
| Общо | 2305386 | 2314800 | 2332558 |
| Селско, горско и рибно стопанство | 68510 | 71664 | 70848 |
| Добивна промишленост | 18955 | 18848 | 18827 |
| Преработваща промишленост | 467417 | 465198 | 463513 |
| Производство и разпределение на електрическа и топлинна енергия и на газообразни горива | 29011 | 28872 | 28911 |
| Доставяне на води; канализационни услуги, управление на отпадъци и възстановяване | 36571 | 36649 | 36693 |
| Строителство | 125623 | 126168 | 126410 |
| Търговия; ремонт на автомобили и мотоциклети | 383743 | 383781 | 387215 |
| Транспорт, складиране и пощи | 142148 | 142233 | 142474 |
| Хотелиерство и ресторантьорство | 96197 | 104898 | 120251 |
| Създаване и разпространение на информация и творчески продукти; далекосъобщения | 121243 | 121081 | 121168 |
| Финансови и застрахователни дейности | 55826 | 55812 | 56005 |
| Операции с недвижими имоти | 21581 | 21755 | 21897 |
| Професионални дейности и научни изследвания | 84578 | 83952 | 83818 |
| Административни и спомагателни дейности | 116292 | 116062 | 116786 |
| Държавно управление; държавно обществено осигуряване | 113639 | 113673 | 113869 |
| Образование | 170934 | 170320 | 168515 |
| Хуманно здравеопазване и социална работа | 180774 | 181598 | 182764 |
| Култура, спорт и развлечения | 35925 | 35894 | 36416 |
| Други дейности | 36419 | 36342 | 36178 |

¹ Предварителни данни.



Таблица 2

Средна брутна месечна работна заплата на наетите лица по трудово и служебно правоотношение по икономически дейности през 2023 година¹

| Икономически дейности | 2023 | | |
|---|-------------|-------------|-------------|
| | април | май | юни |
| Общо | 2009 | 1935 | 1927 |
| Селско, горско и рибно стопанство | 1371 | 1377 | 1467 |
| Добивна промишленост | 3153 | 2582 | 2647 |
| Преработваща промишленост | 1712 | 1696 | 1709 |
| Производство и разпределение на електрическа и топлинна енергия и на газообразни горива | 3109 | 2981 | 3093 |
| Доставяне на води; канализационни услуги, управление на отпадъци и възстановяване | 1453 | 1442 | 1417 |
| Строителство | 1507 | 1509 | 1517 |
| Търговия; ремонт на автомобили и мотоциклети | 1735 | 1701 | 1690 |
| Транспорт, складиране и пощи | 1678 | 1663 | 1648 |
| Хотелиерство и ресторантьорство | 1184 | 1197 | 1185 |
| Създаване и разпространение на информация и творчески продукти; далекосъобщения | 4924 | 4567 | 4706 |
| Финансови и застрахователни дейности | 2985 | 2885 | 2876 |
| Операции с недвижими имоти | 1675 | 1669 | 1710 |
| Професионални дейности и научни изследвания | 2724 | 2602 | 2596 |
| Административни и спомагателни дейности | 1721 | 1651 | 1619 |
| Държавно управление; държавно обществено осигуряване | 2518 | 1929 | 1931 |
| Образование | 1923 | 2024 | 1870 |
| Хуманно здравеопазване и социална работа | 2026 | 1990 | 1984 |
| Култура, спорт и развлечения | 1679 | 1613 | 1561 |
| Други дейности | 1272 | 1260 | 1251 |

¹ Предварителни данни.