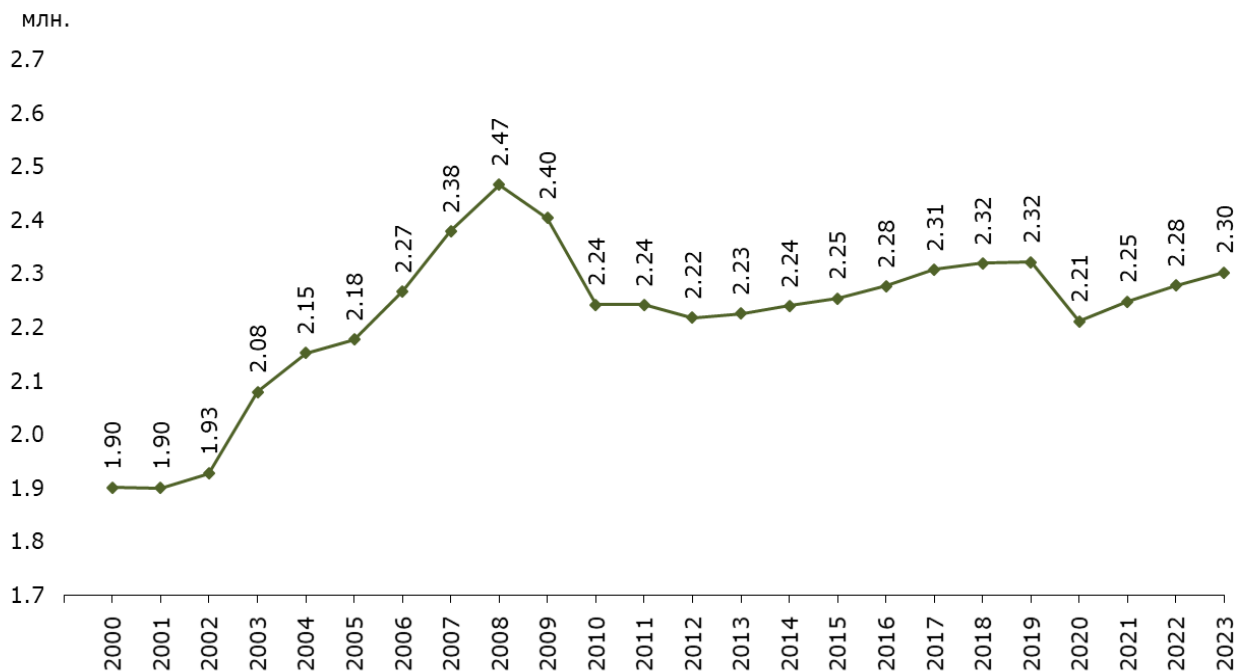




## НАЕТИ ЛИЦА И СРЕДНА БРУТНА РАБОТНА ЗАПЛАТА ПРЕЗ 2023 ГОДИНА

**Броят на наетите лица по трудово и служебно правоотношение** през 2023 г. се увеличава с 24.1 хил., или с 1.1%, спрямо 2022 г., като достига 2.30 млн. по окончателни данни на Националния статистически институт.

**Фиг. 1. Наети лица по трудово и служебно правоотношение - среден годишен брой**



Спрямо предходната година най-голямо увеличение на броя на наетите се наблюдава в икономическите дейности „Хуманно здравеопазване и социална работа“ - с 8.9 хил., в „Хотелиерство и ресторантьорство“ - със 7.4 хил., и в „Създаване и разпространение на информация и творчески продукти; далекосъобщения“ - с 6.0 хиляди. Най-голямо намаление на броя работещи по трудово и служебно правоотношение е регистрирано при дейностите „Преработваща промишленост“ - с 4.8 хил. и „Административни и спомагателни дейности“ - с 2.1 хиляди.

В процентно изражение увеличението е най-значително в икономическите дейности „Култура, спорт и развлечения“ - със 7.0% и „Хотелиерство и ресторантьорство,“ - с 6.9%, а най-голямо намаление е регистрирано при „Административни и спомагателни дейности“ - с 1.9%.

## НАЕТИ ЛИЦА И СРЕДНА БРУТНА РАБОТНА ЗАПЛАТА ПРЕЗ 2023 ГОДИНА

**Фиг. 2. Наети лица по трудово и служебно правоотношение по икономически дейности - среден годишен брой (хиляди)**



През 2023 година по класове професии, съгласно Националната класификация на професиите и длъжностите, с най-голям относителен дял са наетите в клас „Специалисти“ - 20.1% или 447.9 хил., следвани от „Персонал, зает с услуги за населението, търговията и охраната“ - 18.2% (405.2 хил.) и „Машинни оператори и монтажници“ - 12.7% (282.6 хил.). Ръководителите представляват 6.9% (153.3 хил.), а тези в „Професии, неизискващи специална квалификация“ - 12.4% (275.3 хил.). С най-нисък относителен дял са наетите в клас „Квалифицирани работници в селското, горското, ловното и рибното стопанство“ - 0.5% или 10.7 хиляди.

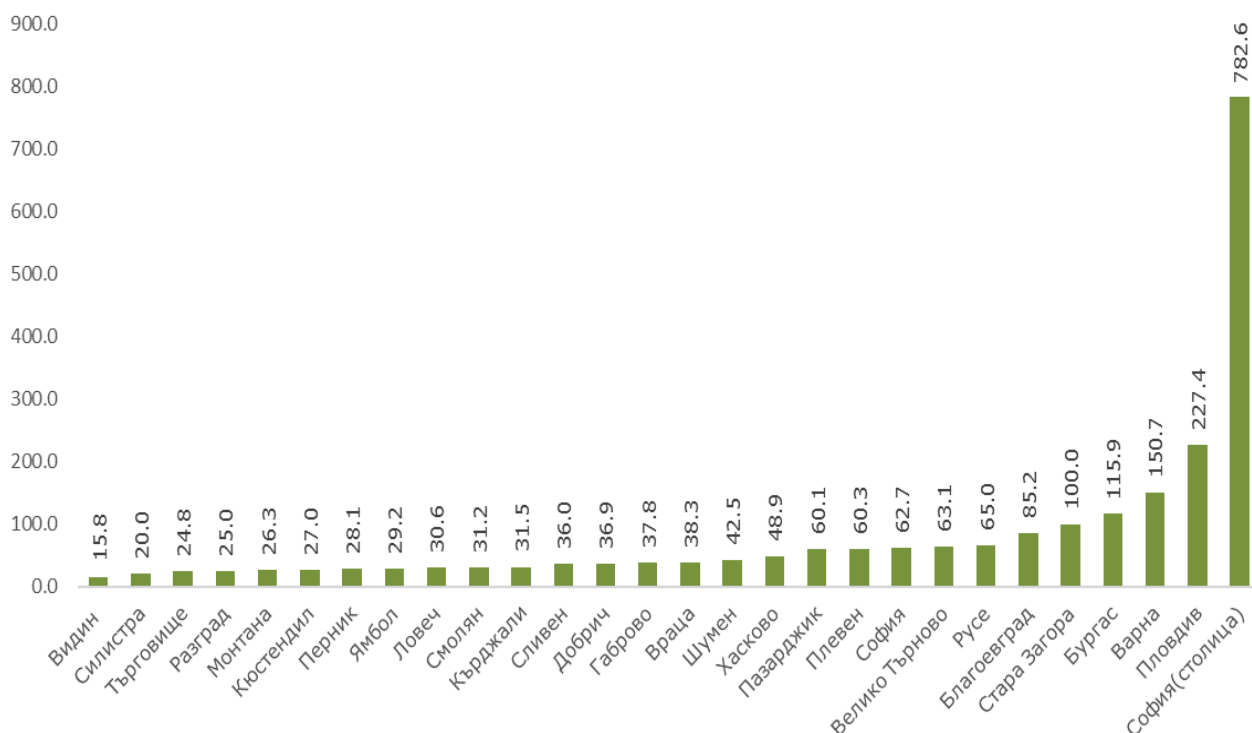
## НАЕТИ ЛИЦА И СРЕДНА БРУТНА РАБОТНА ЗАПЛАТА ПРЕЗ 2023 ГОДИНА

**Фиг. 3. Структура на наетите лица през 2023 г. по класове професии**



През 2023 година в областите София (столица), Пловдив и Варна работят приблизително половината от всички наети в страната. В област София (столица) работят 34.0% (782.6 хил.), в Пловдив - 9.9% (227.4 хил.) и във Варна - 6.5% (150.7 хил.). Най-малък е броят им в областите Видин - 15.8 хил., Силистра - 20.0 хил. и Търговище - 24.8 хиляди.

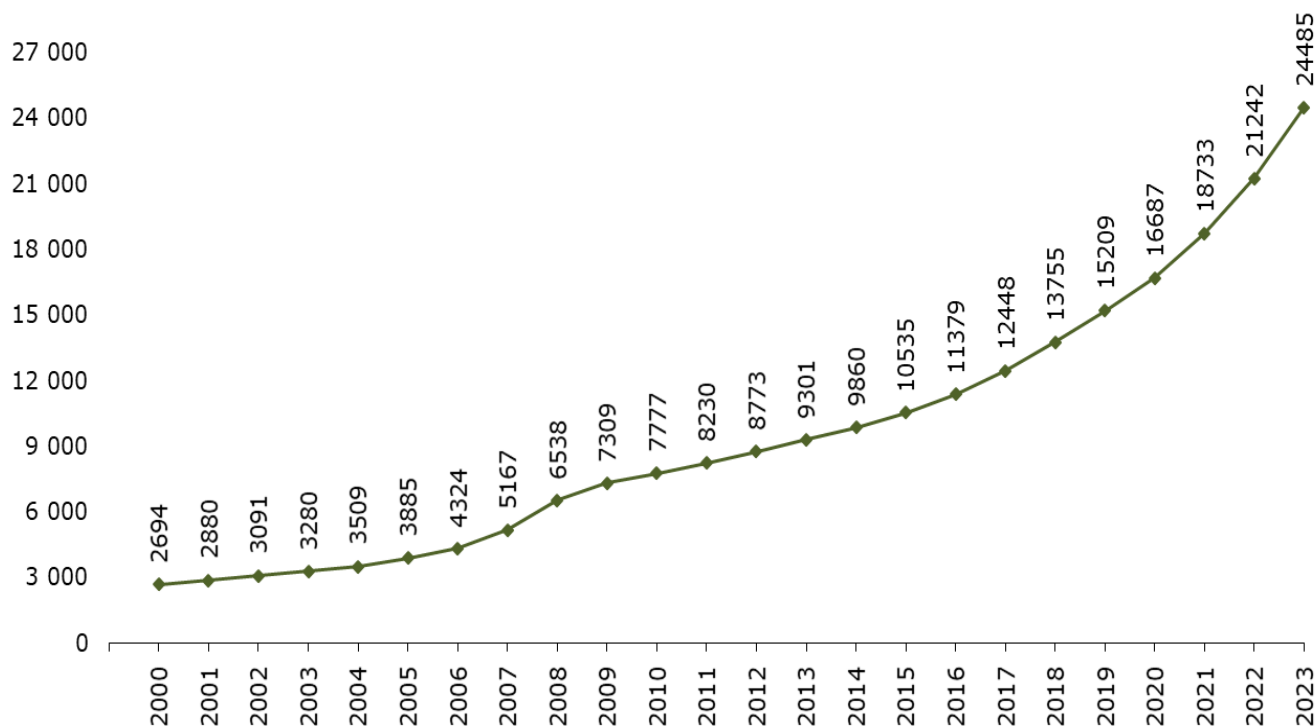
**Фиг. 4. Наети лица по трудово и служебно правоотношение през 2023 г. по области - среден годишен брой (хиляди)**



## НАЕТИ ЛИЦА И СРЕДНА БРУТНА РАБОТНА ЗАПЛАТА ПРЕЗ 2023 ГОДИНА

**Средната брутна годишна работна заплата** през 2023 г. е 24 485 лева, като се увеличава с 15.3% в сравнение с 2022 година.

**Фиг. 5. Средна брутна годишна заплата на наетите лица по трудово и служебно правоотношение - левове**



Икономическите дейности, в които е регистрирано най-голямо увеличение, са „Образование“ - с 18.8%, „Строителство“ - с 16.7%, и „Транспорт, складиране и пощи“ - с 16.1%.

Икономическите дейности с най-високо трудово възнаграждение на работещите по трудово и служебно правоотношение за 2023 г. са:

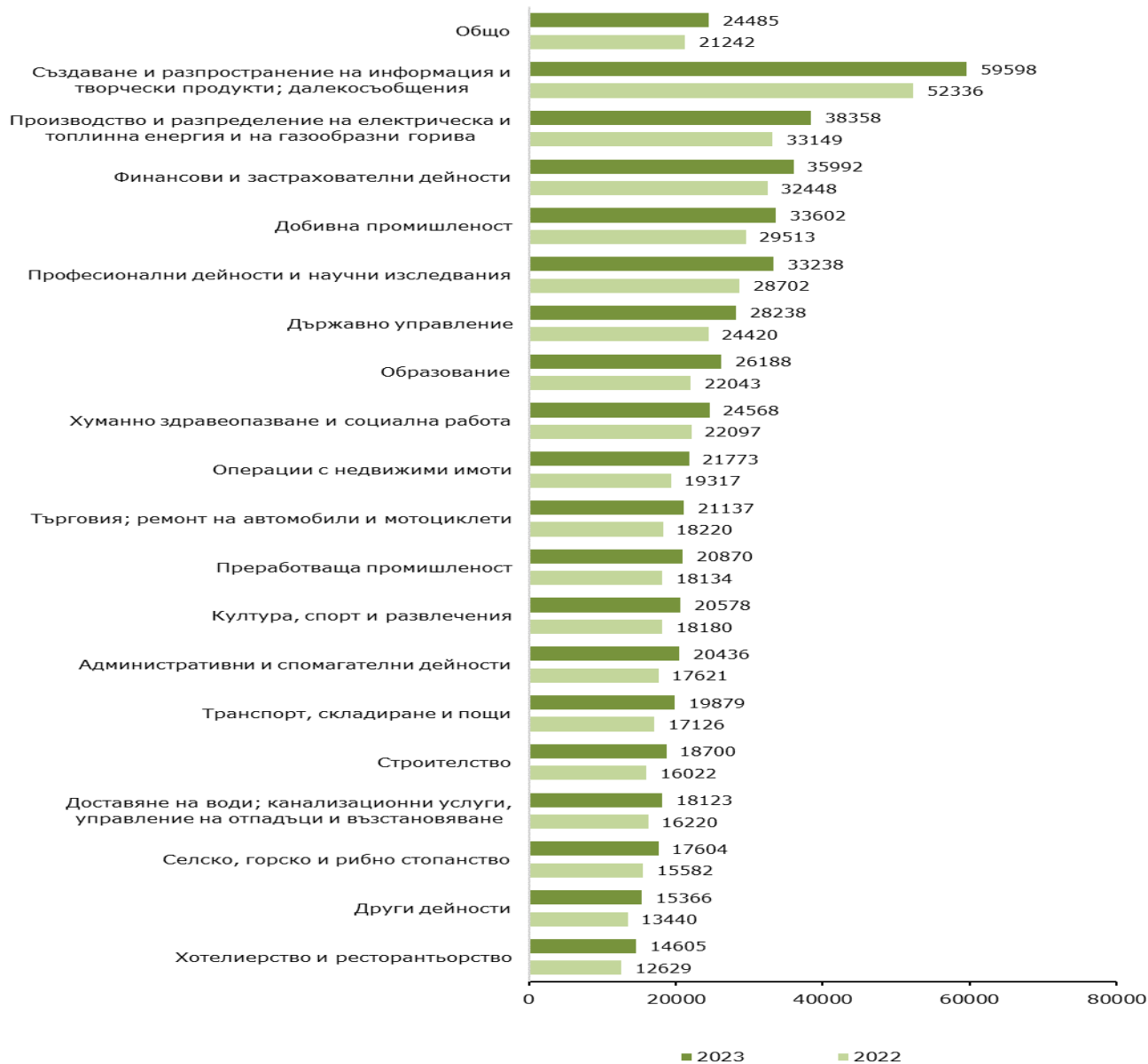
- „Създаване и разпространение на информация и творчески продукти; далекосъобщения“ - 59 598 лева;
- „Производство и разпределение на електрическа и топлинна енергия и на газообразни горива“ - 38 358 лева;
- „Финансови и застрахователни дейности“ - 35 992 лева.

Най-нископлатени са били наетите в икономическите дейности:

- „Хотелиерство и ресторантьорство“ - 14 605 лева;
- „Други дейности“ - 15 366 лева;
- „Селско, горско и рибно стопанство“ - 17 604 лева.

## НАЕТИ ЛИЦА И СРЕДНА БРУТНА РАБОТНА ЗАПЛАТА ПРЕЗ 2023 ГОДИНА

**Фиг. 6. Средна брутна годишна заплата на наетите лица по трудово и служебно правоотношение по икономически дейности - левове**



По класове професии, съгласно Националната класификация на професиите и длъжностите, с най-голяма средна годишна заплата са в клас „Ръководители“ - 66 499 лева (с 13.6% повече спрямо 2022 г.), следвани от клас „Специалисти“ - 38 299 лева (увеличение с 15.8% спрямо 2022 г.) и „Техници и приложни специалисти“ - 26 937 лева (увеличение с 14.3% спрямо 2022 г.). Най-ниско е средното брутно годишно възнаграждение в клас „Професии, неизискващи специална квалификация“ - 12 485 лева, като то е с 14.0% по-високо спрямо предходната година.

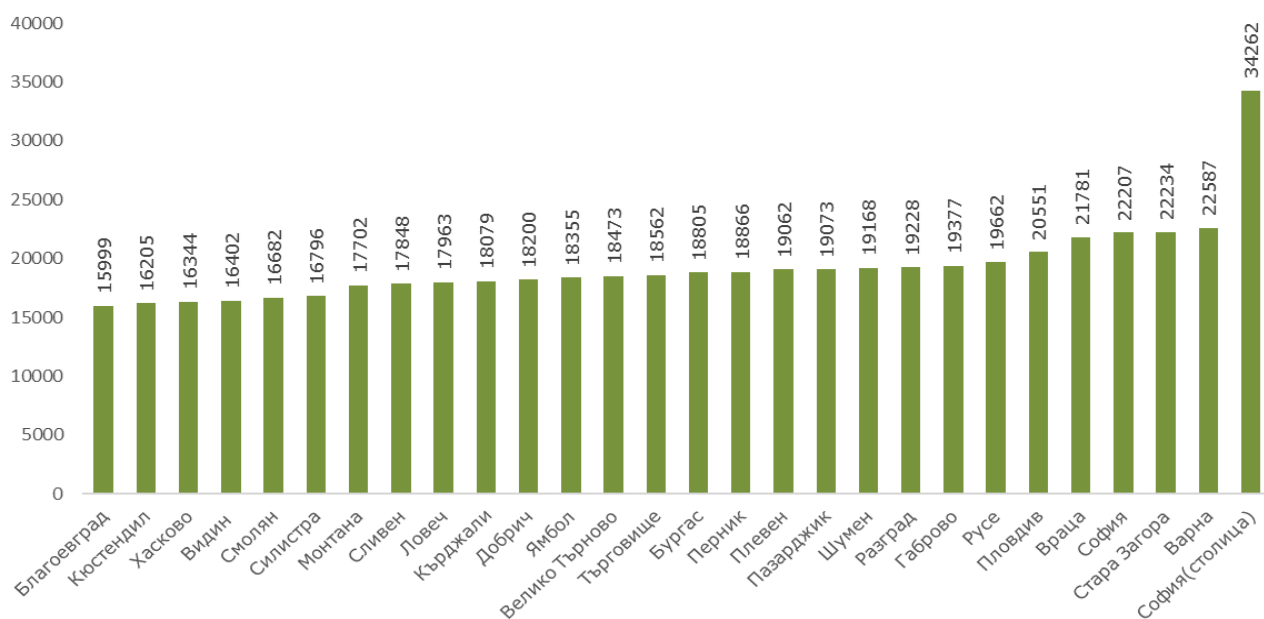
## НАЕТИ ЛИЦА И СРЕДНА БРУТНА РАБОТНА ЗАПЛАТА ПРЕЗ 2023 ГОДИНА

**Фиг. 7. Средна брутна годишна заплата на наетите лица по трудово и служебно правоотношение по класове професии - левове**



През 2023 година София (столица) е областта с най-висока заплата - 34 262 лева, следвана от Варна и Стара Загора - съответно с 22 587 и 22 234 лева. Областите с най-ниски нива на средната годишна заплата са Благоевград - 15 999 лева, Кюстендил - 16 205 лева и Хасково - 16 344 лева.

**Фиг. 8. Средна брутна годишна заплата на наетите лица по трудово и служебно правоотношение по области - левове**



## НАЕТИ ЛИЦА И СРЕДНА БРУТНА РАБОТНА ЗАПЛАТА ПРЕЗ 2023 ГОДИНА

---

### Методологични бележки

Данните са получени от годишното изследване на заетите лица, средствата за работна заплата и други разходи за труд, което е изчерпателно за всички предприятия от обществения и частния сектор, независимо от вида на тяхната икономическа дейност и действащото законодателство, по което са създадени и регистрирани.

**Наети лица** са лицата, които са в трудово правоотношение с работодателя съгласно Кодекса на труда и в служебно правоотношение съгласно Закона за държавния служител, по силата на които правоотношения те получават възнаграждение в пари или натура под формата на работна заплата за извършена в определен обем и качество работа, независимо дали договорът за наемане е постоянен или временен, на пълно или непълно работно време.

**Средната годишна брутна работна заплата** се изчислява като начислените средства за работна заплата за отчетната година се разделят на средния списъчен брой на наетите по трудово правоотношение без лицата в отпуск по майчинство.

Методологията на годишното изследване на заетите лица, средствата за работна заплата и други разходи за труд, както и актуални данни, могат да се намерят на уеб сайта на НСИ и в Информационна система Инфостат:

- <https://www.nsi.bg/bg/content/3950/годишна-статистика-на-заетостта-и-разходите-за-труд;>
- [infostat.nsi.bg/infostat/pages/module.jsf?x\\_2=79.](http://infostat.nsi.bg/infostat/pages/module.jsf?x_2=79)