

## НАЕТИ ЛИЦА И СРЕДНА БРУТНА РАБОТНА ЗАПЛАТА ПРЕЗ ЧЕТВЪРТТО ТРИМЕСЕЧИЕ НА 2022 ГОДИНА

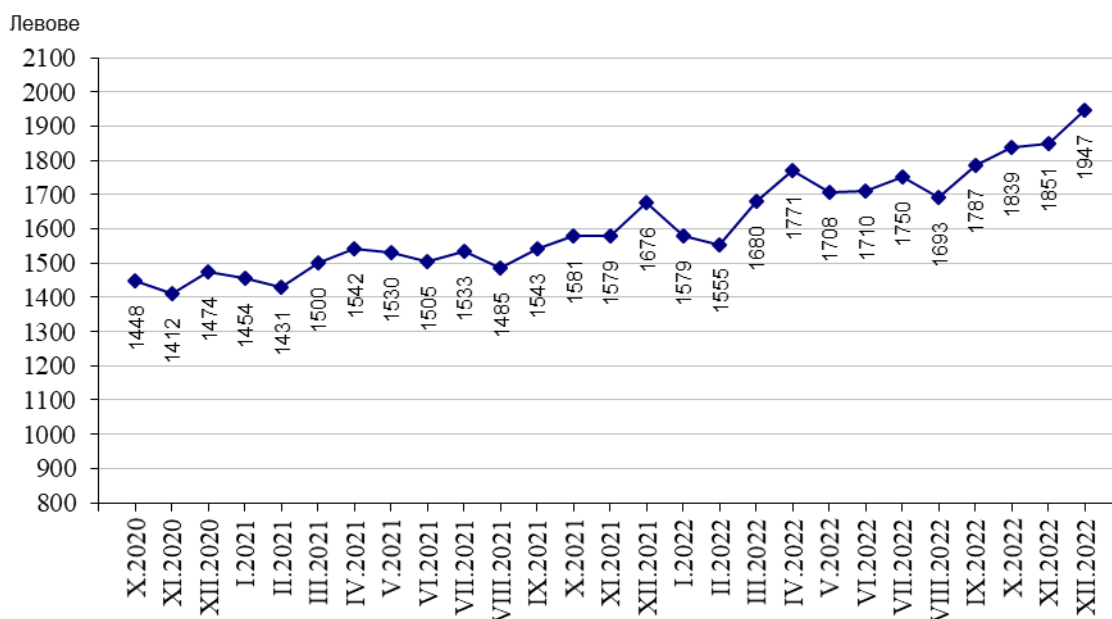
Наетите лица по трудово и служебно правоотношение към края на декември 2022 г. намаляват с 16.5 хил., или с 0.7%, спрямо края на септември 2022 г., като достигат 2.26 млн. по предварителни данни на Националния статистически институт. Спрямо края на третото тримесечие на 2022 г. най-голямо намаление на наетите лица се наблюдава в икономическите дейности „Административни и спомагателни дейности“ - с 5.9%, в „Хотелиерство и ресторантьорство“ - с 5.8%, и „Селско, горско и рибно стопанство“ - с 4.5%. Най-голямо увеличение на наетите лица по трудово и служебно правоотношение е регистрирано в дейностите „Образование“ - с 1.2%, и „Култура, спорт и развлечения“ - с 1.1%.

В структурата на наетите лица по икономически дейности най-голям е относителният дял на наетите по трудово и служебно правоотношение в дейностите „Преработваща промишленост“ и „Търговия, ремонт на автомобили и мотоциклети“ - съответно 20.5 и 16.8%.

В края на декември 2022 г. в сравнение с края на декември 2021 г. наетите лица по трудово и служебно правоотношение намаляват с 5.6 хил. или с 0.2%. Най-голямо намаление на наетите се наблюдава в икономическите дейности „Преработваща промишленост“ - с 6.5 хил., „Търговия; ремонт на автомобили и мотоциклети“ - с 5.1 хил., и „Строителство“ - с 3.9 хил., а най-голямо увеличение - в „Създаване и разпространение на информация и творчески продукти; далекосъобщения“ - с 6.1 хил., и в „Хуманно здравеопазване и социална работа“ - с 3.7 хиляди. В процентно изражение намалението е най-значително в икономическите дейности „Строителство“ - с 3.1%, „Производство и разпределение на електрическа и топлинна енергия и на газообразни горива“ - с 2.3%, и в „Преработваща промишленост“ - с 1.4%, а най-голямо увеличение е регистрирано в „Операции с недвижими имоти“ - с 5.7% и „Създаване и разпространение на информация и творчески продукти; далекосъобщения“ - с 5.4%.

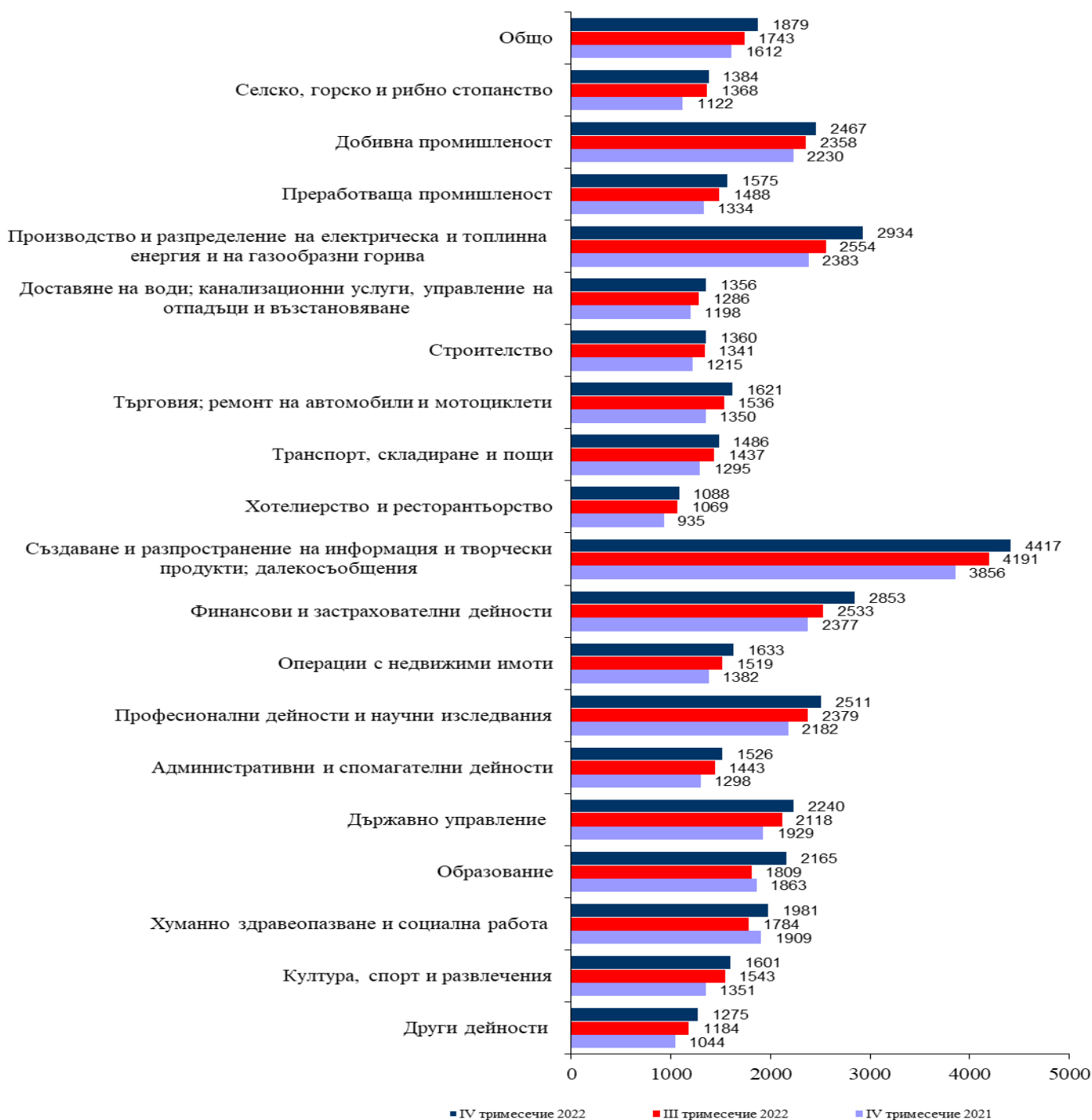
Средната брутна месечна работна заплата за октомври 2022 г. е 1 839 лв., за ноември - 1 851 лв., и за декември - 1 947 лева.

Фиг. 1. Средна брутна работна заплата общо за страната по месеци



През четвъртото тримесечие на 2022 г. средната месечна работна заплата е 1 879 лв. и нараства спрямо третото тримесечие на 2022 г. със 7.8%. Икономическите дейности, в които е регистрирано най-голямо увеличение, са „Образование“ - с 19.7%, „Производство и разпределение на електрическа и топлинна енергия и на газообразни горива“ - с 14.9%, „Финансови и застрахователни дейности“ - с 12.6%, и „Хуманно здравеопазване и социална работа“ - с 11.0%.

**Фиг. 2. Средна брутна месечна работна заплата по икономически дейности - левове**



През четвъртото тримесечие на 2022 г. средната месечна работна заплата нараства с 16.6% спрямо четвъртото тримесечие на 2021 г., като най-голямо е увеличението в икономическите дейности „Селско, горско и рибно стопанство“ - с 23.4%, „Производство и разпределение на електрическа и топлинна енергия и на газообразни горива“ - с 23.1%, и „Други дейности“ - с 22.1%.

Икономическите дейности с най-високо средномесечно трудово възнаграждение на наетите лица по трудово и служебно правоотношение през четвъртото тримесечие на 2022 г. са:

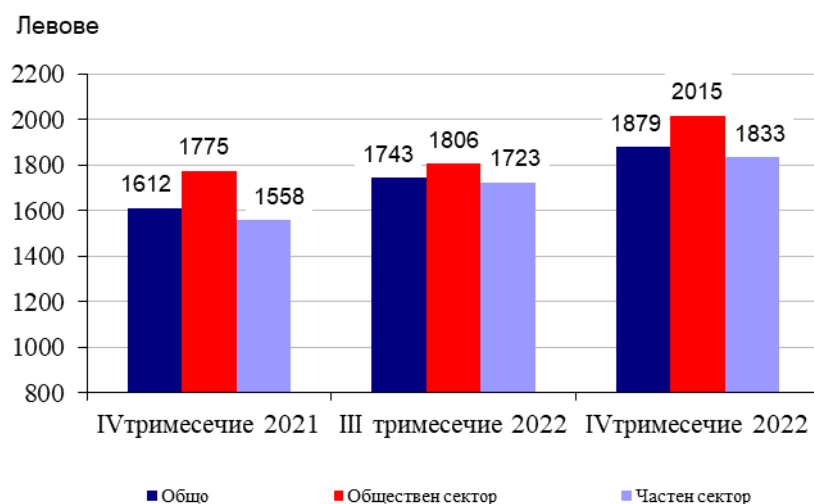
- „Създаване и разпространение на информация и творчески продукти; далекосъобщения“ - 4 417 лева;
- „Производство и разпределение на електрическа и топлинна енергия и на газообразни горива“ - 2 934 лева;
- „Финансови и застрахователни дейности“ - 2 853 лева.

Най-нископлатени са били наетите лица в икономическите дейности:

- „Хотелиерство и ресторантьорство“ - 1 088 лева;
- „Други дейности“ - 1 275 лева;
- „Доставяне на води; канализационни услуги, управление на отпадъци и възстановяване“ - 1 356 лева.

Спрямо същия период на предходната година средната месечна работна заплата през четвъртото тримесечие на 2022 г. в общественния сектор нараства с 13.5%, а в частния - със 17.7%.

**Фиг. 3. Средна брутна месечна работна заплата по форми на собственост**





### Методологични бележки

Данните са получени от тримесечното Наблюдение на наетите лица, отработеното време, средствата за работна заплата и други разходи за труд, което има за цел да изследва текущото състояние и динамика на основни аспекти на пазара на труда. Наблюдението е репрезентативно, като се използва стратифицирана случайна извадка от предприятия. Генералната съвкупност се стратифицира по следните критерии: териториален признак - 28 административни области, икономическа дейност по КИД - 2008, размер на предприятието според броя на наетите лица.

Методологията на тримесечното наблюдение на наетите лица, отработеното време, средствата за работна заплата и други разходи за труд, както и актуални данни, могат да се намерят на сайта на НСИ: <http://www.nsi.bg/sites/методология>; <http://www.nsi.bg/данни>.

## Приложение

Таблица 1

### Наети лица по трудово и служебно правоотношение по икономически дейности през 2022 година<sup>1</sup>

(Списъчен брой в края на месеца)

Икономически дейности	2022		
	октомври	ноември	декември
<b>Общо</b>	<b>2267987</b>	<b>2272489</b>	<b>2259847</b>
Селско, горско и рибно стопанство	69126	67752	67134
Добивна промишленост	19114	18903	18881
Преработваща промишленост	466378	467016	464381
Производство и разпределение на електрическа и топлинна енергия и на газообразни горива	28686	28656	28541
Доставяне на води; канализационни услуги, управление на отпадъци и възстановяване	36549	36590	36497
Строителство	121734	122767	121697
Търговия; ремонт на автомобили и мотоциклети	378500	381077	380208
Транспорт, складиране и пощи	140404	140269	139264
Хотелиерство и ресторантьорство	88336	87881	88923
Създаване и разпространение на информация и творчески продукти; далекосъобщения	117871	118325	118264
Финансови и застрахователни дейности	55486	55634	55660
Операции с недвижими имоти	20922	20913	20839
Професионални дейности и научни изследвания	82046	82280	82118
Административни и спомагателни дейности	121314	121092	114542
Държавно управление; държавно обществено осигуряване	113702	113820	113506
Образование	169738	170489	170004
Хуманно здравеопазване и социална работа	167144	167902	167819
Култура, спорт и развлечения	34694	34950	35568
Други дейности	36243	36173	36001

<sup>1</sup> Предварителни данни.

Таблица 2

**Средна брутна месечна работна заплата на наетите лица по трудово и служебно правоотношение по икономически дейности през 2022 година<sup>1</sup>**

Икономически дейности	2022 (Левове)		
	октомври	ноември	декември
<b>Общо</b>	<b>1839</b>	<b>1851</b>	<b>1947</b>
Селско, горско и рибно стопанство	1327	1343	1486
Добивна промишленост	2312	2520	2572
Преработваща промишленост	1525	1607	1594
Производство и разпределение на електрическа и топлинна енергия и на газообразни горива	2617	2922	3265
Доставяне на води; канализационни услуги, управление на отпадъци и възстановяване	1283	1397	1389
Строителство	1367	1396	1318
Търговия; ремонт на автомобили и мотоциклети	1578	1632	1652
Транспорт, складиране и пощи	1439	1479	1540
Хотелиерство и ресторантьорство	1072	1067	1124
Създаване и разпространение на информация и творчески продукти; далекосъобщения	4274	4305	4669
Финансови и застрахователни дейности	2566	2869	3122
Операции с недвижими имоти	1520	1621	1760
Професионални дейности и научни изследвания	2391	2497	2645
Административни и спомагателни дейности	1454	1496	1632
Държавно управление; държавно обществено осигуряване	2694	1918	2107
Образование	2182	1999	2314
Хуманно здравеопазване и социална работа	1859	1984	2098
Култура, спорт и развлечения	1540	1569	1692
Други дейности	1206	1268	1351

<sup>1</sup> Предварителни данни.