

## НАЕТИ ЛИЦА И СРЕДНА БРУТНА РАБОТНА ЗАПЛАТА ПРЕЗ ТРЕТОТО ТРИМЕСЕЧИЕ НА 2022 ГОДИНА

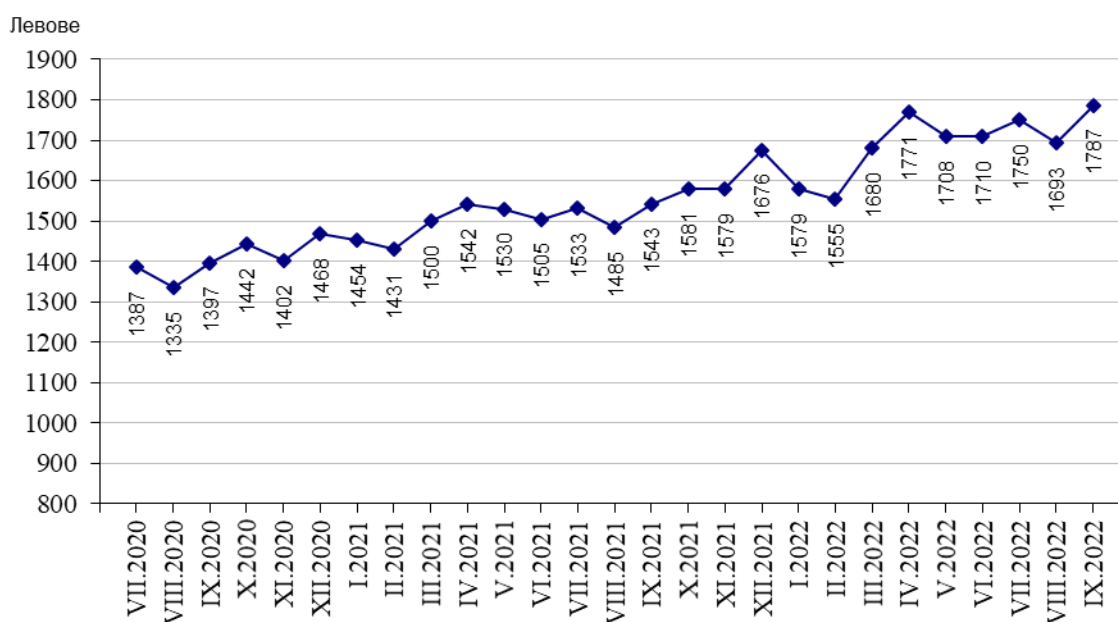
По предварителни данни на Националния статистически институт **наетите лица по трудово и служебно правоотношение** към края на септември 2022 г. намаляват с 32.0 хил., или с 1.4%, спрямо края на юни 2022 г., като достигат 2.28 милиона. Спрямо края на второто тримесечие на 2022 г. най-голямо намаление на наетите лица се наблюдава в икономическите дейности „Хотелиерство и ресторантьорство“ - със 17.0%, и в „Култура, спорт и развлечения“ и „Операции с недвижими имоти“ - с по 2.2%. Най-голямо увеличение на наетите лица по трудово и служебно правоотношение е регистрирано в дейностите „Създаване и разпространение на информация и творчески продукти; далекосъобщения“ - с 1.1% и „Образование“ - с 1.0%.

В структурата на наетите лица по икономически дейности най-голям е относителният дял на наетите по трудово и служебно правоотношение в дейностите „Преработваща промишленост“ и „Търговия, ремонт на автомобили и мотоциклети“ - съответно 20.5 и 16.7%.

В края на септември 2022 г. в сравнение с края на септември 2021 г. наетите лица по трудово и служебно правоотношение намаляват с 5.3 хил., или с 0.2%. Най-голямо намаление на наетите се наблюдава в икономическите дейности „Търговия; ремонт на автомобили и мотоциклети“ - със 7.3 хил., „Преработваща промишленост“ - със 7.1 хил., и „Строителство“ - с 5.0 хил., а най-голямо увеличение - в „Създаване и разпространение на информация и творчески продукти; далекосъобщения“ - с 6.8 хил., и в „Административни и спомагателни дейности“ - с 5.4 хиляди. В процентно изражение намалението е най-значително в икономическите дейности „Строителство“ - с 3.9%, „Хотелиерство и ресторантьорство“ - с 2.6%, и в „Производство и разпределение на електрическа и топлинна енергия и на газообразни горива“ - с 2.4%, а най-голямо увеличение е регистрирано в „Операции с недвижими имоти“ - с 8.1%, и „Създаване и разпространение на информация и творчески продукти; далекосъобщения“ - с 6.1%

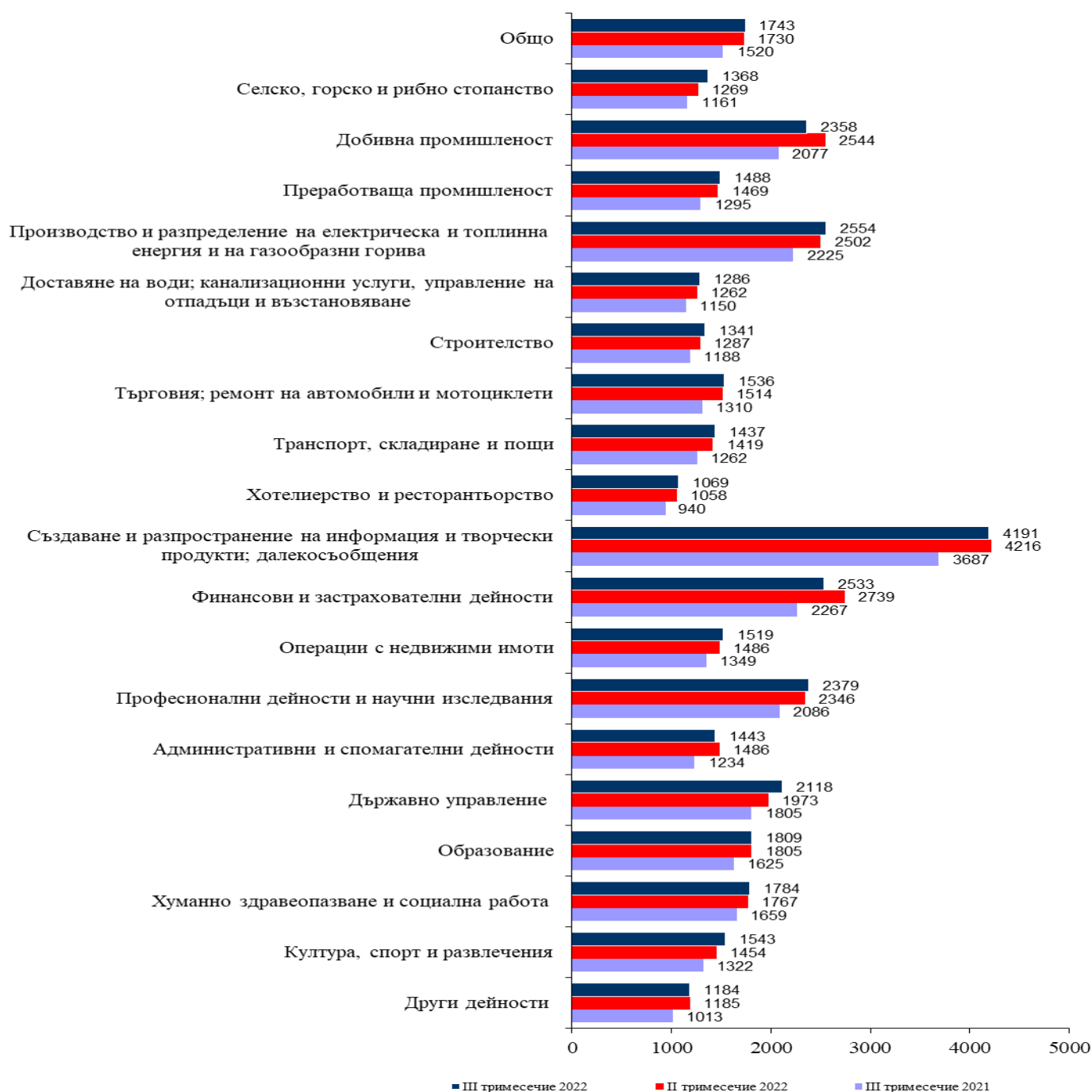
**Средната брутна месечна работна заплата** за юли 2022 г. е 1 750 лв., за август - 1 693 лв., и за септември - 1 787 лева.

**Фиг. 1. Средна брутна работна заплата общо за страната по месеци**



През третото тримесечие на 2022 г. средната месечна работна заплата е 1 743 лв. и нараства спрямо второто тримесечие на 2022 г. с 0.8%. Икономическите дейности, в които е регистрирано най-голямо увеличение, са „Селско, горско и рибно стопанство“ - със 7.8%, „Държавно управление; държавно обществено осигуряване“ - със 7.3%, и „Култура, спорт и развлечения“ - с 6.1%. Най-голямо намаление на заплатите - със 7.5%, е регистрирано в дейност „Финансови и застрахователни дейности“ и в „Добивна промишленост“ - със 7.3%.

**Фиг. 2. Средна брутна месечна работна заплата по икономически дейности - левове**



През третото тримесечие на 2022 г. средната брутна месечна работна заплата нараства с 14.7% спрямо третото тримесечие на 2021 г., като най-голямо е увеличението в икономическите дейности „Селско, горско и рибно стопанство“ - със 17.8%, „Държавно управление; държавно обществено осигуряване“ и „Търговия; ремонт на автомобили и мотоциклети“ - с по 17.3%.

Икономическите дейности с най-високо средномесечно трудово възнаграждение на наетите лица по трудово и служебно правоотношение през третото тримесечие на 2022 г. са:

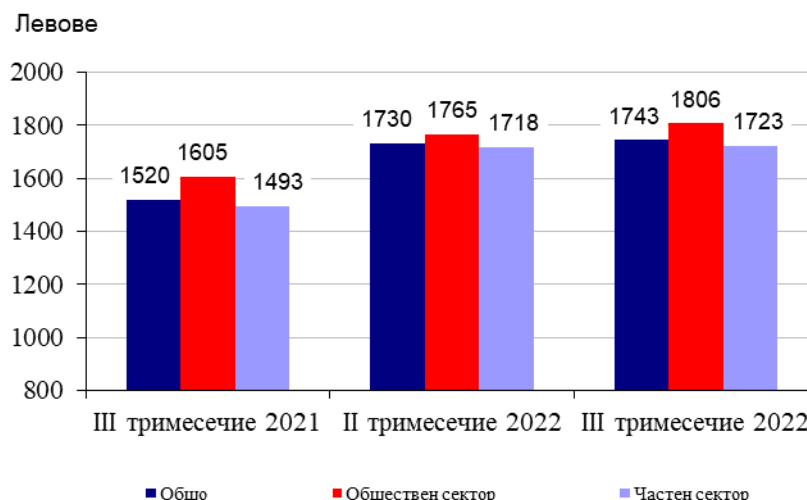
- „Създаване и разпространение на информация и творчески продукти; далекосъобщения“ - 4 191 лева;
- „Производство и разпределение на електрическа и топлинна енергия и на газообразни горива“ - 2 554 лева;
- „Финансови и застрахователни дейности“ - 2 533 лева.

Най-нископлатени са били наетите лица в икономическите дейности:

- „Хотелиерство и ресторантьорство“ - 1 069 лева;
- „Други дейности“ - 1 184 лева;
- „Доставяне на води; канализационни услуги, управление на отпадъци и възстановяване“ - 1 286 лева.

Спрямо същия период на предходната година средната месечна работна заплата през третото тримесечие на 2022 г. в общественния сектор нараства с 12.5%, а в частния - с 15.4%.

**Фиг. 3. Средна брутна месечна работна заплата по форми на собственост**





### Методологични бележки

Данните са получени от тримесечното Наблюдение на наетите лица, отработеното време, средствата за работна заплата и други разходи за труд, което има за цел да изследва текущото състояние и динамика на основни аспекти на пазара на труда. Наблюдението е репрезентативно, като се използва стратифицирана случайна извадка от предприятия. Генералната съвкупност се стратифицира по следните критерии: териториален признак - 28 административни области, икономическа дейност по КИД - 2008, размер на предприятието според броя на наетите лица.

Методологията на тримесечното наблюдение на наетите лица, отработеното време, средствата за работна заплата и други разходи за труд, както и актуални данни, могат да се намерят на сайта на НСИ: <http://www.nsi.bg/sites/методология>; <http://www.nsi.bg/данни>.

## Приложение

Таблица 1

### Наети лица по трудово и служебно правоотношение по икономически дейности през 2022 година<sup>1</sup>

(Списъчен брой в края на месеца)

Икономически дейности	2022		
	юли	август	септември
<b>Общо</b>	<b>2314267</b>	<b>2298141</b>	<b>2276349</b>
Селско, горско и рибно стопанство	70329	70342	70318
Добивна промишленост	19028	19117	19155
Преработваща промишленост	468827	466477	465966
Производство и разпределение на електрическа и топлинна енергия и на газообразни горива	28874	28850	28751
Доставяне на води; канализационни услуги, управление на отпадъци и възстановяване	36921	36755	36818
Строителство	123152	121568	121874
Търговия; ремонт на автомобили и мотоциклети	384231	381690	379038
Транспорт, складиране и пощи	142145	141745	141187
Хотелиерство и ресторантьорство	124026	117829	94429
Създаване и разпространение на информация и творчески продукти; далекосъобщения	116606	116891	117262
Финансови и застрахователни дейности	56266	56190	55703
Операции с недвижими имоти	22274	22173	21547
Професионални дейности и научни изследвания	82486	82517	82361
Административни и спомагателни дейности	122717	121775	121777
Държавно управление; държавно обществено осигуряване	114106	113719	113438
Образование	162511	161164	168033
Хуманно здравеопазване и социална работа	166616	166975	167386
Култура, спорт и развлечения	36392	35790	35173
Други дейности	36760	36574	36133

<sup>1</sup> Предварителни данни.

Таблица 2

Средна брутна месечна работна заплата на наетите лица по трудово и служебно правоотношение по икономически дейности през 2022 година<sup>1</sup>

(Левове)

Икономически дейности	2022		
	юли	август	септември
<b>Общо</b>	<b>1750</b>	<b>1693</b>	<b>1787</b>
Селско, горско и рибно стопанство	1336	1297	1469
Добивна промишленост	2339	2262	2472
Преработваща промишленост	1469	1462	1532
Производство и разпределение на електрическа и топлинна енергия и на газообразни горива	2407	2449	2806
Доставяне на води; канализационни услуги, управление на отпадъци и възстановяване	1256	1278	1323
Строителство	1324	1336	1363
Търговия; ремонт на автомобили и мотоциклети	1533	1514	1561
Транспорт, складиране и пощи	1437	1419	1455
Хотелиерство и ресторантьорство	1061	1062	1085
Създаване и разпространение на информация и творчески продукти; далекосъобщения	4197	4099	4276
Финансови и застрахователни дейности	2536	2480	2583
Операции с недвижими имоти	1462	1451	1646
Професионални дейности и научни изследвания	2448	2317	2374
Административни и спомагателни дейности	1427	1423	1480
Държавно управление; държавно обществено осигуряване	2619	1848	1885
Образование	1743	1712	1968
Хуманно здравеопазване и социална работа	1736	1762	1853
Култура, спорт и развлечения	1570	1457	1604
Други дейности	1162	1173	1216

<sup>1</sup> Предварителни данни.