

## НАЕТИ ЛИЦА И СРЕДНА БРУТНА РАБОТНА ЗАПЛАТА ПРЕЗ ЧЕТВЪРТТО ТРИМЕСЕЧИЕ НА 2020 ГОДИНА

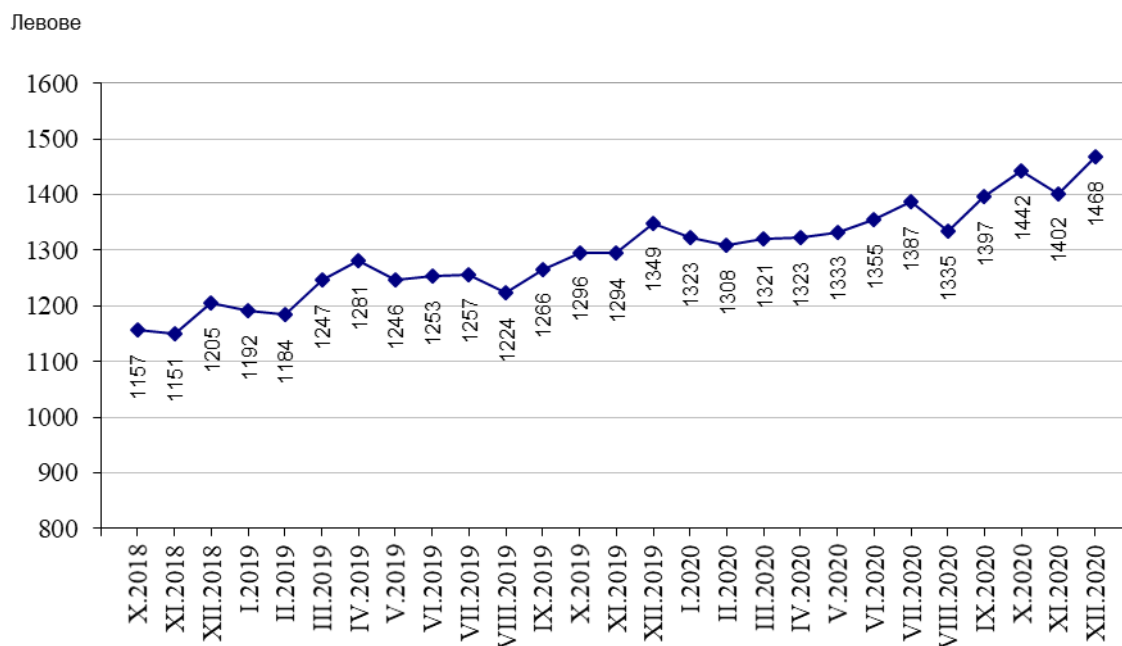
По предварителни данни на Националния статистически институт **наетите лица по трудово и служебно правоотношение** към края на декември 2020 г. намаляват с 20.8 хил., или с 0.9%, спрямо края на септември 2020 г., като достигат 2.23 милиона. Спрямо края на третото тримесечие на 2020 г. най-голямо намаление на наетите лица се наблюдава в икономическите дейности „Хотелиерство и ресторантьорство“ - с 14.2%, „Селско, горско и рибно стопанство“ - със 7.3%, и „Административни и спомагателни дейности“ - с 3.0%. Най-голямо увеличение на наетите лица по трудово и служебно правоотношение е регистрирано в дейностите „Хуманно здравеопазване и социална работа“ - с 1.0%, и „Образование“ - с 0.8%.

В структурата на наетите лица по икономически дейности най-голям е относителният дял на наетите по трудово и служебно правоотношение в дейностите „Преработваща промишленост“ и „Търговия, ремонт на автомобили и мотоциклети“ - съответно 21.0 и 17.4%.

В края на декември 2020 г. в сравнение с края на декември 2019 г. наетите лица по трудово и служебно правоотношение намаляват с 60.3 хил., или с 2.6%. Най-голямо намаление на наетите се наблюдава в икономическите дейности „Хотелиерство и ресторантьорство“ - с 25.9 хил., „Преработваща промишленост“ - с 22.4 хил., и „Търговия; ремонт на автомобили и мотоциклети“ - с 9.2 хил., а най-голямо увеличение - в „Хуманно здравеопазване и социална работа“ - с 6.3 хил., и „Създаване и разпространение на информация и творчески продукти; далекосъобщения“ - с 6.2 хиляди. В процентно изражение намалението е най-значително в икономическите дейности „Хотелиерство и ресторантьорство“ - с 24.7%, „Култура, спорт и развлечения“ - с 5.5%, и в „Други дейности“ и „Преработваща промишленост“ - по 4.6%, а най-голямо увеличение е регистрирано в „Създаване и разпространение на информация и творчески продукти; далекосъобщения“ - с 6.5%.

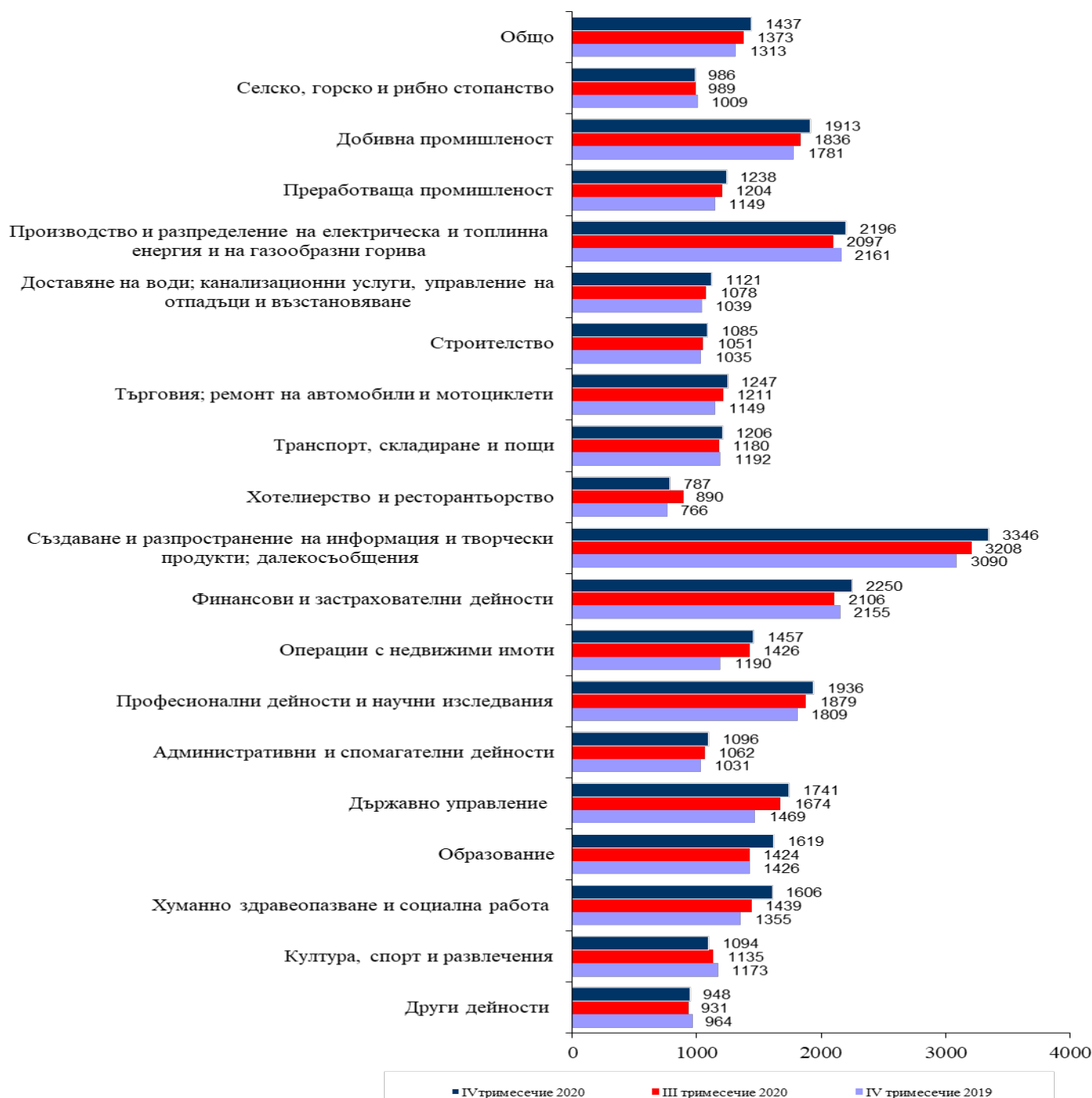
**Средната брутна месечна работна заплата** за октомври 2020 г. е 1 442 лв., за ноември - 1 402 лв. и за декември - 1 468 лева.

**Фиг. 1. Средна брутна работна заплата общо за страната по месеци**



През четвъртото тримесечие на 2020 г. средната месечна работна заплата е 1 437 лв. и нараства спрямо третото тримесечие на 2020 г. с 4.7%. Икономическите дейности, в които е регистрирано най-голямо увеличение, са „Образование“ - с 13.7%, „Хуманно здравеопазване и социална работа“ - с 11.6%, и „Финансови и застрахователни дейности“ - с 6.8%. Най-значително намаление на заплатите е регистрирано в икономическата дейност „Хотелиерство и ресторантьорство“ - с 11.6%.

Фиг. 2. Средна брутна месечна работна заплата по икономически дейности - левове



През четвъртото тримесечие на 2020 г. средната месечна работна заплата нараства с 9.4% спрямо четвъртото тримесечие на 2019 г., като най-голямо е увеличението в икономическите дейности „Операции с недвижими имоти“ - с 22.4%, и в „Хуманно здравеопазване и социална работа“ и „Държавно управление“ - по 18.5%.

Икономическите дейности с най-високо средномесечно трудово възнаграждение на наетите лица по трудово и служебно правоотношение през четвъртото тримесечие на 2020 г. са:

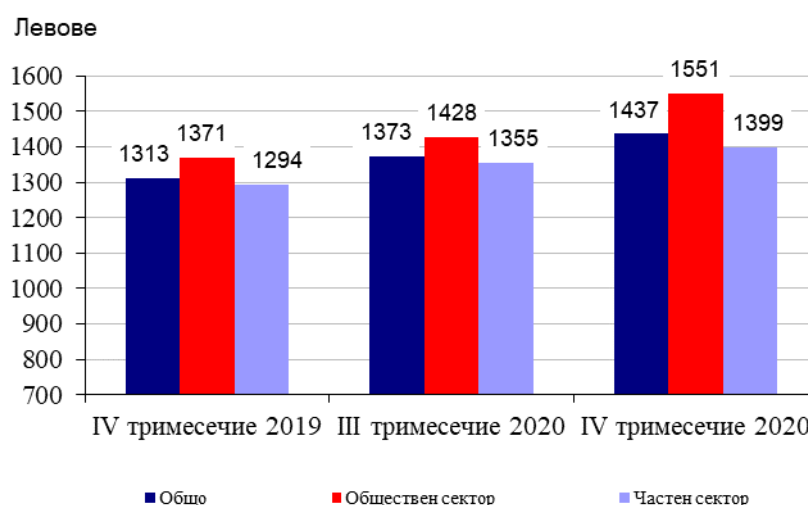
- „Създаване и разпространение на информация и творчески продукти; далекосъобщения“ - 3 346 лева;
- „Финансови и застрахователни дейности“ - 2 250 лева;
- „Производство и разпределение на електрическа и топлинна енергия и на газообразни горива“ - 2 196 лева.

Най-нископлатени са били наетите лица в икономическите дейности:

- „Хотелиерство и ресторантьорство“ - 787 лева;
- „Други дейности“ - 948 лева;
- „Селско, горско и рибно стопанство“ - 986 лева.

Спрямо същия период на предходната година средната месечна работна заплата през четвъртото тримесечие на 2020 г. в общественния сектор нараства с 13.1%, а в частния - с 8.1%.

**Фиг. 3. Средна брутна месечна работна заплата по форми на собственост**



### Методологични бележки

Данните са получени от тримесечното Наблюдение на наетите лица, отработеното време, средствата за работна заплата и други разходи за труд, което има за цел да изследва текущото състояние и динамика на основни аспекти на пазара на труда. Наблюдението е репрезентативно, като се използва стратифицирана случайна извадка от предприятия. Генералната съвкупност се стратифицира по следните критерии: териториален признак - 28 административни области, икономическа дейност по КИД - 2008, размер на предприятието според броя на наетите лица.

Методологията на тримесечното наблюдение на наетите лица, отработеното време, средствата за работна заплата и други разходи за труд, както и актуални данни, могат да се намерят на сайта на НСИ: <http://www.nsi.bg/sites/методология>; <http://www.nsi.bg/данни>.

## Приложение

Таблица 1

### Наети лица по трудово и служебно правоотношение по икономически дейности през 2020 година<sup>1</sup>

(Списъчен брой в края на месеца)

Икономически дейности	2020		
	октомври	ноември	декември
<b>Общо</b>	<b>2249905</b>	<b>2245328</b>	<b>2228280</b>
Селско, горско и рибно стопанство	69282	67374	65545
Добивна промишленост	20573	20583	20526
Преработваща промишленост	471639	472308	468808
Производство и разпределение на електрическа и топлинна енергия и на газообразни горива	29566	29542	29487
Доставяне на води; канализационни услуги, управление на отпадъци и възстановяване	36349	36515	36481
Строителство	127373	127797	125736
Търговия; ремонт на автомобили и мотоциклети	387284	387745	387193
Транспорт, складиране и пощи	138372	138414	137282
Хотелиерство и ресторантьорство	85990	81261	78994
Създаване и разпространение на информация и творчески продукти; далекосъобщения	102152	102823	102541
Финансови и застрахователни дейности	56201	56254	56244
Операции с недвижими имоти	20981	20667	20500
Професионални дейности и научни изследвания	80170	79822	79316
Административни и спомагателни дейности	119310	119191	116327
Държавно управление; държавно обществено осигуряване	114709	114312	114016
Образование	166731	167151	166362
Хуманно здравеопазване и социална работа	154657	155492	155267
Култура, спорт и развлечения	34045	33722	33507
Други дейности	34521	34355	34148

<sup>1</sup> Предварителни данни.

Таблица 2

**Средна брутна месечна работна заплата на наетите лица по трудово и служебно правоотношение по икономически дейности през 2020 година<sup>1</sup>**

(Левове)

Икономически дейности	2020		
	октомври	ноември	декември
<b>Общо</b>	<b>1442</b>	<b>1402</b>	<b>1468</b>
Селско, горско и рибно стопанство	991	997	969
Добивна промишленост	1867	1814	2059
Преработваща промишленост	1219	1253	1240
Производство и разпределение на електрическа и топлинна енергия и на газообразни горива	2071	2086	2431
Доставяне на води; канализационни услуги, управление на отпадъци и възстановяване	1085	1132	1145
Строителство	1108	1101	1045
Търговия; ремонт на автомобили и мотоциклети	1243	1226	1273
Транспорт, складиране и пощи	1185	1188	1245
Хотелиерство и ресторантьорство	873	832	643
Създаване и разпространение на информация и творчески продукти; далекосъобщения	3287	3248	3502
Финансови и застрахователни дейности	2106	2244	2399
Операции с недвижими имоти	1434	1442	1494
Професионални дейности и научни изследвания	1894	1908	2007
Административни и спомагателни дейности	1069	1078	1142
Държавно управление; държавно обществено осигуряване	2111	1464	1649
Образование	1660	1449	1748
Хуманно здравеопазване и социална работа	1537	1611	1671
Култура, спорт и развлечения	1219	1085	976
Други дейности	939	927	978

<sup>1</sup> Предварителни данни.