

НАЕТИ ЛИЦА И СРЕДНА БРУТНА РАБОТНА ЗАПЛАТА ПРЕЗ ТРЕТОТО ТРИМЕСЕЧИЕ НА 2020 ГОДИНА

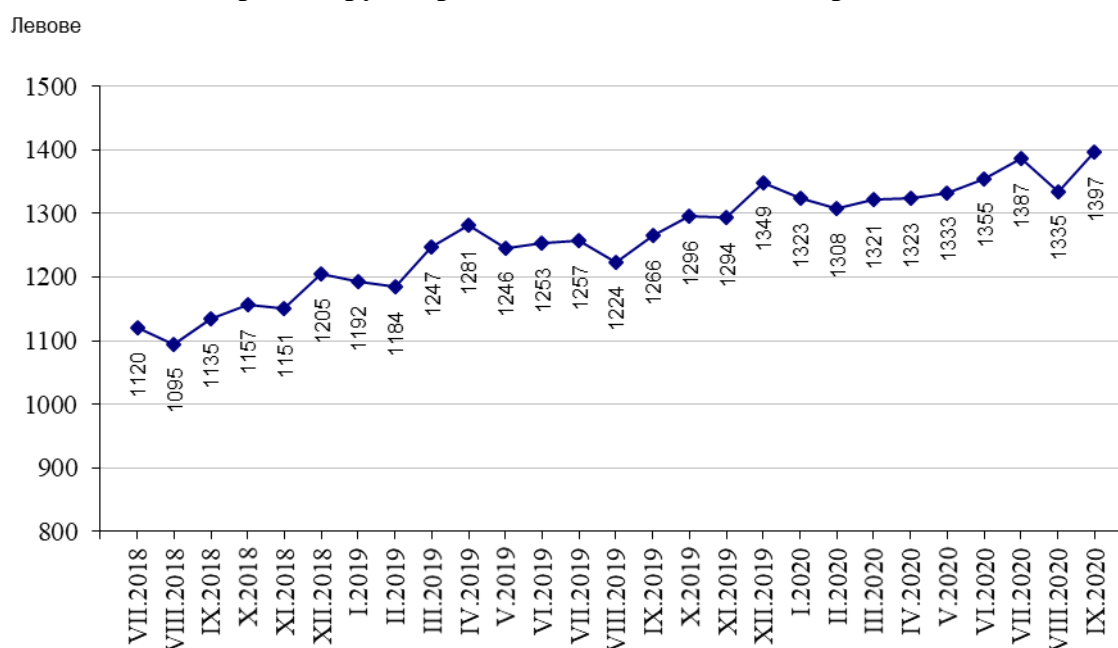
По предварителни данни на Националния статистически институт **наетите лица по трудово и служебно правоотношение** към края на септември 2020 г. се увеличават с 9.2 хил., или с 0.4%, спрямо края на юни 2020 г., като достигат 2.25 милиона. Спрямо края на второто тримесечие на 2020 г. най-голямо увеличение на наетите лица се наблюдава в икономическите дейности „Култура, спорт и развлечения“ и „Административни и спомагателни дейности“ - с по 2.4%, и „Образование“ и „Създаване и разпространение на информация и творчески продукти; далекосъобщения“ - с по 1.6%. Най-голямо намаление на наетите лица по трудово и служебно правоотношение е регистрирано в дейностите „Селско, горско и рибно стопанство“ - с 1.5%, и в „Операции с недвижими имоти“ - с 1.0%.

В структурата на наетите лица по икономически дейности най-голям е относителният дял на наетите по трудово и служебно правоотношение в дейностите „Преработваща промишленост“ и „Търговия, ремонт на автомобили и мотоциклети“ - съответно 20.9 и 17.1%.

В края на септември 2020 г. в сравнение с края на септември 2019 г. наетите лица по трудово и служебно правоотношение намаляват с 63.2 хил., или с 2.7%. Най-голямо намаление на наетите се наблюдава в икономическите дейности „Хотелиерство и ресторантьорство“ - с 25.8 хил., „Преработваща промишленост“ - с 24.9 хил., и „Търговия; ремонт на автомобили и мотоциклети“ - с 8.8 хил., а най-голямо увеличение - в „Хуманно здравеопазване и социална работа“ - със 7.4 хил., и „Създаване и разпространение на информация и творчески продукти; далекосъобщения“ - с 6.4 хиляди. В процентно изражение намалението е най-значително в икономическите дейности „Хотелиерство и ресторантьорство“ - с 21.9%, „Преработваща промишленост“ - с 5.0%, и „Операции с недвижими имоти“ - с 4.3%, а най-голямо увеличение е регистрирано в „Създаване и разпространение на информация и творчески продукти; далекосъобщения“ - с 6.8%.

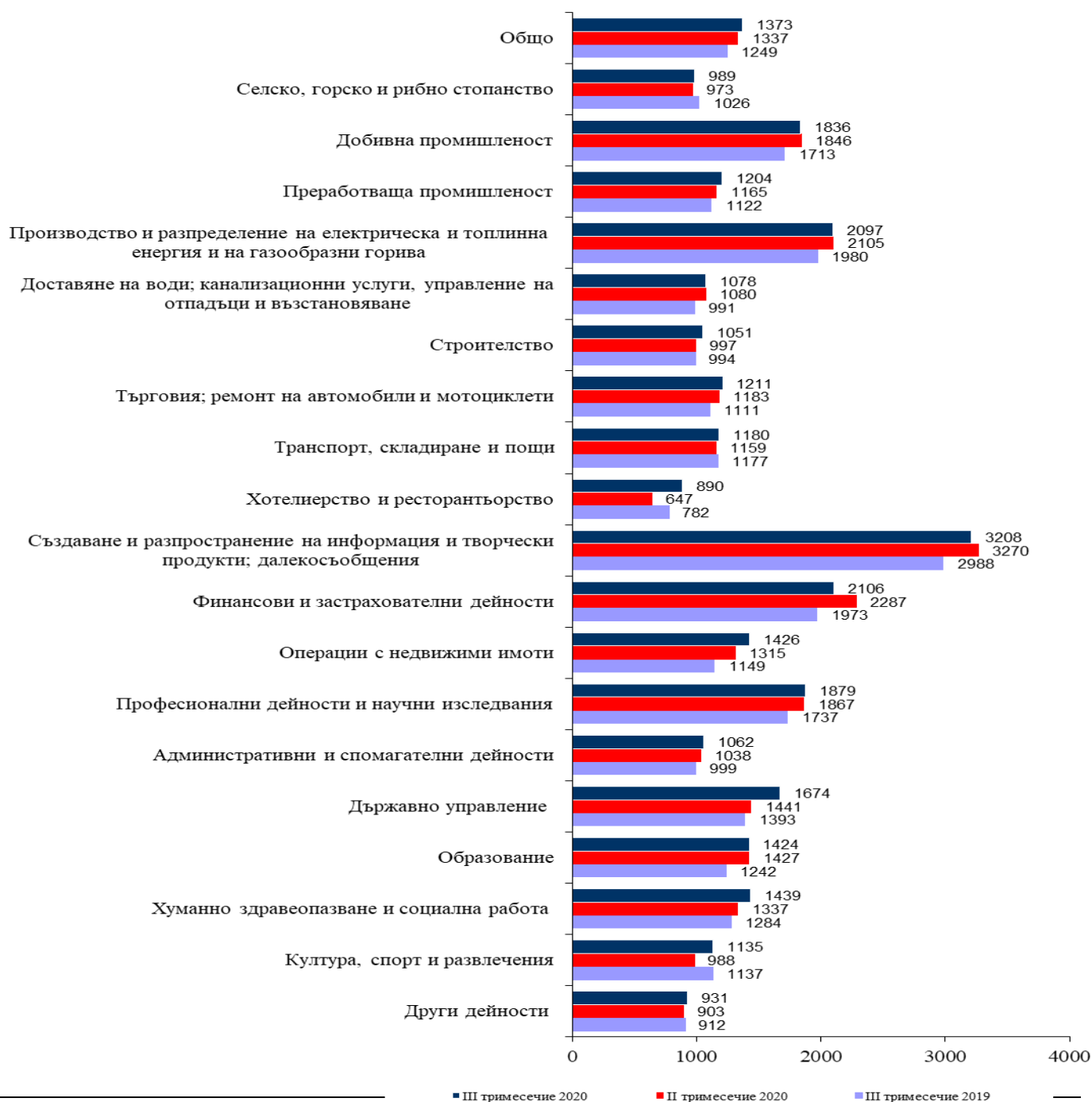
Средната брутна месечна работна заплата за юли 2020 г. е 1 387 лв., за август - 1 335 лв., и за септември - 1 397 лева.

Фиг. 1. Средна брутна работна заплата общо за страната по месеци



През третото тримесечие на 2020 г. средната месечна работна заплата е 1 373 лв. и нараства спрямо второто тримесечие на 2020 г. с 2.7%. Икономическите дейности, в които е регистрирано най-голямо увеличение, са „Хотелиерство и ресторантьорство“ - с 37.6%, „Държавно управление“ - с 16.2%, и „Култура, спорт и развлечения“ - с 14.9%. Най-значително намаление на заплатите е регистрирано в икономическата дейност „Финансови и застрахователни дейности“ - със 7.9%.

Фиг. 2. Средна брутна месечна работна заплата по икономически дейности - левове



През третото тримесечие на 2020 г. средната месечна работна заплата нараства с 9.9% спрямо третото тримесечие на 2019 г., като най-голямо е увеличението в икономическите дейности „Операции с недвижими имоти“ - с 24.1%, „Държавно управление“ - с 20.2%, и „Образование“ - с 14.7%.

Икономическите дейности с най-високо средномесечно трудово възнаграждение на наетите лица по трудово и служебно правоотношение през третото тримесечие на 2020 г. са:

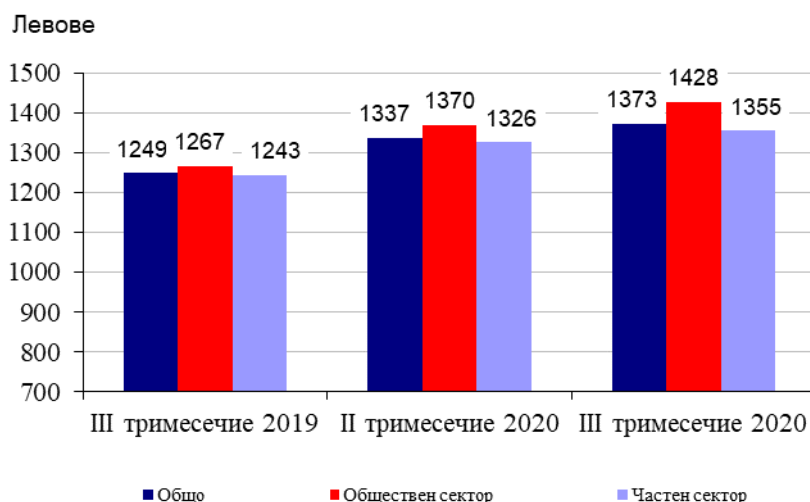
- „Създаване и разпространение на информация и творчески продукти; далекосъобщения“ - 3 208 лева
- „Финансови и застрахователни дейности“ - 2 106 лева
- „Производство и разпределение на електрическа и топлинна енергия и на газообразни горива“ - 2 097 лева.

Най-нископлатени са били наетите лица в икономическите дейности:

- „Хотелиерство и ресторантьорство“ - 890 лева
- „Други дейности“ - 931 лева
- „Селско, горско и рибно стопанство“ - 989 лева.

Спрямо същия период на предходната година средната месечна работна заплата през третото тримесечие на 2020 г. в общественния сектор нараства с 12.7%, а в частния - с 9.0%.

Фиг. 3. Средна брутна месечна работна заплата по форми на собственост



Методологични бележки

Данните са получени от тримесечното Наблюдение на наетите лица, отработеното време, средствата за работна заплата и други разходи за труд, което има за цел да изследва текущото състояние и динамика на основни аспекти на пазара на труда. Наблюдението е репрезентативно, като се използва стратифицирана случайна извадка от предприятия. Генералната съвкупност се стратифицира по следните критерии: териториален признак - 28 административни области, икономическа дейност по КИД - 2008, размер на предприятието според броя на наетите лица.

Методологията на тримесечното наблюдение на наетите лица, отработеното време, средствата за работна заплата и други разходи за труд, както и актуални данни, могат да се намерят на сайта на НСИ: <http://www.nsi.bg/sites/методология>; <http://www.nsi.bg/данни>.

Приложение

Таблица 1

Наети лица по трудово и служебно правоотношение по икономически дейности през 2020 година¹

(Списъчен брой в края на месеца)

Икономически дейности	2020		
	юли	август	септември
Общо	2257680	2255721	2249110
Селско, горско и рибно стопанство	72242	71555	70683
Добивна промишленост	20383	20326	20569
Преработваща промишленост	469958	468394	469567
Производство и разпределение на електрическа и топлинна енергия и на газообразни горива	29567	29567	29520
Доставяне на води; канализационни услуги, управление на отпадъци и възстановяване	36382	36408	36372
Строителство	127117	126647	126016
Търговия; ремонт на автомобили и мотоциклети	388240	387399	385713
Транспорт, складиране и пощи	138697	138254	138248
Хотелиерство и ресторантьорство	102737	103760	92089
Създаване и разпространение на информация и творчески продукти; далекосъобщения	100908	101255	101798
Финансови и застрахователни дейности	56770	56693	56489
Операции с недвижими имоти	21577	21407	21030
Професионални дейности и научни изследвания	79834	79798	79756
Административни и спомагателни дейности	118280	119695	119900
Държавно управление; държавно обществено осигуряване	114347	114291	114210
Образование	159513	158307	165028
Хуманно здравеопазване и социална работа	152347	153103	153770
Култура, спорт и развлечения	34047	34263	34017
Други дейности	34734	34599	34335

¹ Предварителни данни.

Таблица 2

Средна брутна месечна работна заплата на наетите лица по трудово и служебно правоотношение по икономически дейности през 2020 година¹

Икономически дейности	(Левове)		
	2020		
	юли	август	септември
Общо	1387	1335	1397
Селско, горско и рибно стопанство	1001	968	998
Добивна промишленост	1846	1737	1925
Преработваща промишленост	1193	1186	1233
Производство и разпределение на електрическа и топлинна енергия и на газообразни горива	2008	1986	2297
Доставяне на води; канализационни услуги, управление на отпадъци и възстановяване	1068	1066	1101
Строителство	1056	1032	1067
Търговия; ремонт на автомобили и мотоциклети	1217	1197	1219
Транспорт, складиране и пощи	1168	1168	1205
Хотелиерство и ресторантьорство	876	887	906
Създаване и разпространение на информация и творчески продукти; далекосъобщения	3243	3156	3226
Финансови и застрахователни дейности	2139	2084	2095
Операции с недвижими имоти	1445	1366	1468
Професионални дейности и научни изследвания	1899	1831	1908
Административни и спомагателни дейности	1060	1046	1079
Държавно управление; държавно обществено осигуряване	1999	1422	1601
Образование	1400	1354	1514
Хуманно здравеопазване и социална работа	1421	1428	1467
Култура, спорт и развлечения	1148	1117	1139
Други дейности	927	921	943

¹ Предварителни данни.