

НАЕТИ ЛИЦА И СРЕДНА БРУТНА РАБОТНА ЗАПЛАТА ПРЕЗ ВТОРОТО ТРИМЕСЕЧИЕ НА 2020 ГОДИНА

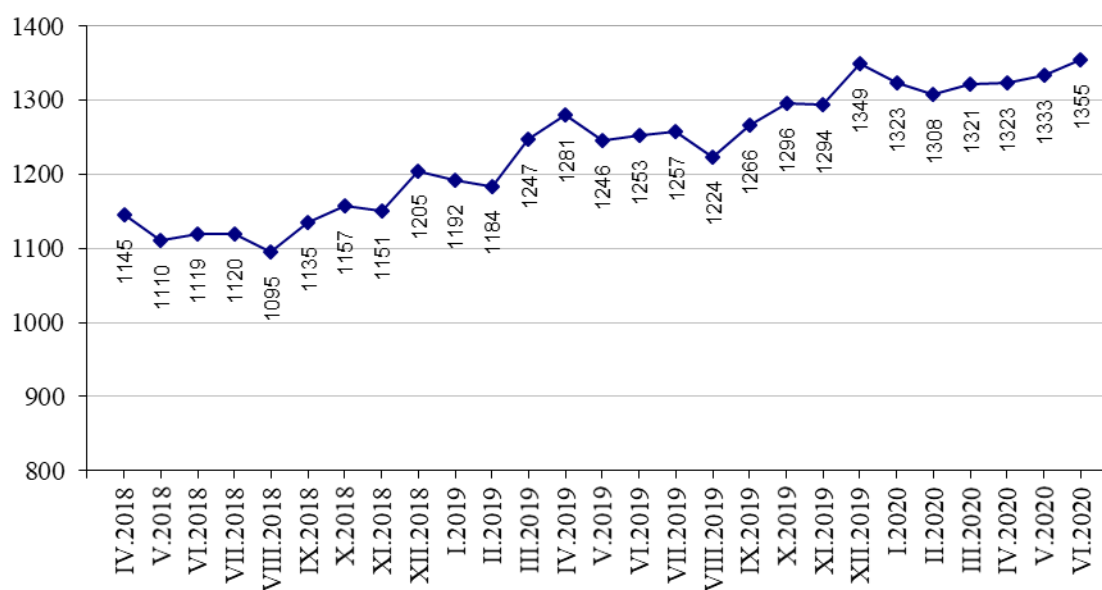
По предварителни данни на Националния статистически институт **наетите лица по трудово и служебно правоотношение** към края на юни 2020 г. намаляват с 23.5 хил., или с 1.0%, спрямо края на март 2020 г., като достигат 2.24 милиона. Спрямо края на първото тримесечие на 2020 г. най-голямо намаление на наетите лица се наблюдава в икономическите дейности „Култура, спорт и развлечения“ - с 4.5%, „Преработваща промишленост“ - с 3.5%, и „Добивна промишленост“ - с 2.9%. Най-голямо увеличение на наетите лица по трудово и служебно правоотношение е регистрирано в дейностите със сезонен характер: „Хотелиерство и ресторантьорство“ - с 8.4%, и „Селско, горско и рибно стопанство“ - с 5.0%.

В структурата на наетите лица по икономически дейности най-голям е относителният дял на наетите по трудово и служебно правоотношение в дейностите „Преработваща промишленост“ и „Търговия, ремонт на автомобили и мотоциклети“ - съответно 21.0 и 17.3%.

В края на юни 2020 г. в сравнение с края на юни 2019 г. наетите лица по трудово и служебно правоотношение намаляват със 111.5 хил., или с 4.7%. Най-голямо намаление на наетите се наблюдава в икономическите дейности „Хотелиерство и ресторантьорство“ - с 48.8 хил., „Преработваща промишленост“ - с 31.0 хил., и „Търговия; ремонт на автомобили и мотоциклети“ - с 12.8 хил., а най-голямо увеличение - в „Създаване и разпространение на информация и творчески продукти; далекосъобщения“ - с 6.0 хиляди. В процентно изражение намалението е най-значително в икономическите дейности „Хотелиерство и ресторантьорство“ - с 34.9%, „Операции с недвижими имоти“ - със 7.4%, и „Култура, спорт и развлечения“ - със 7.2%, а най-голямо увеличение е регистрирано в „Създаване и разпространение на информация и творчески продукти; далекосъобщения“ - с 6.3%.

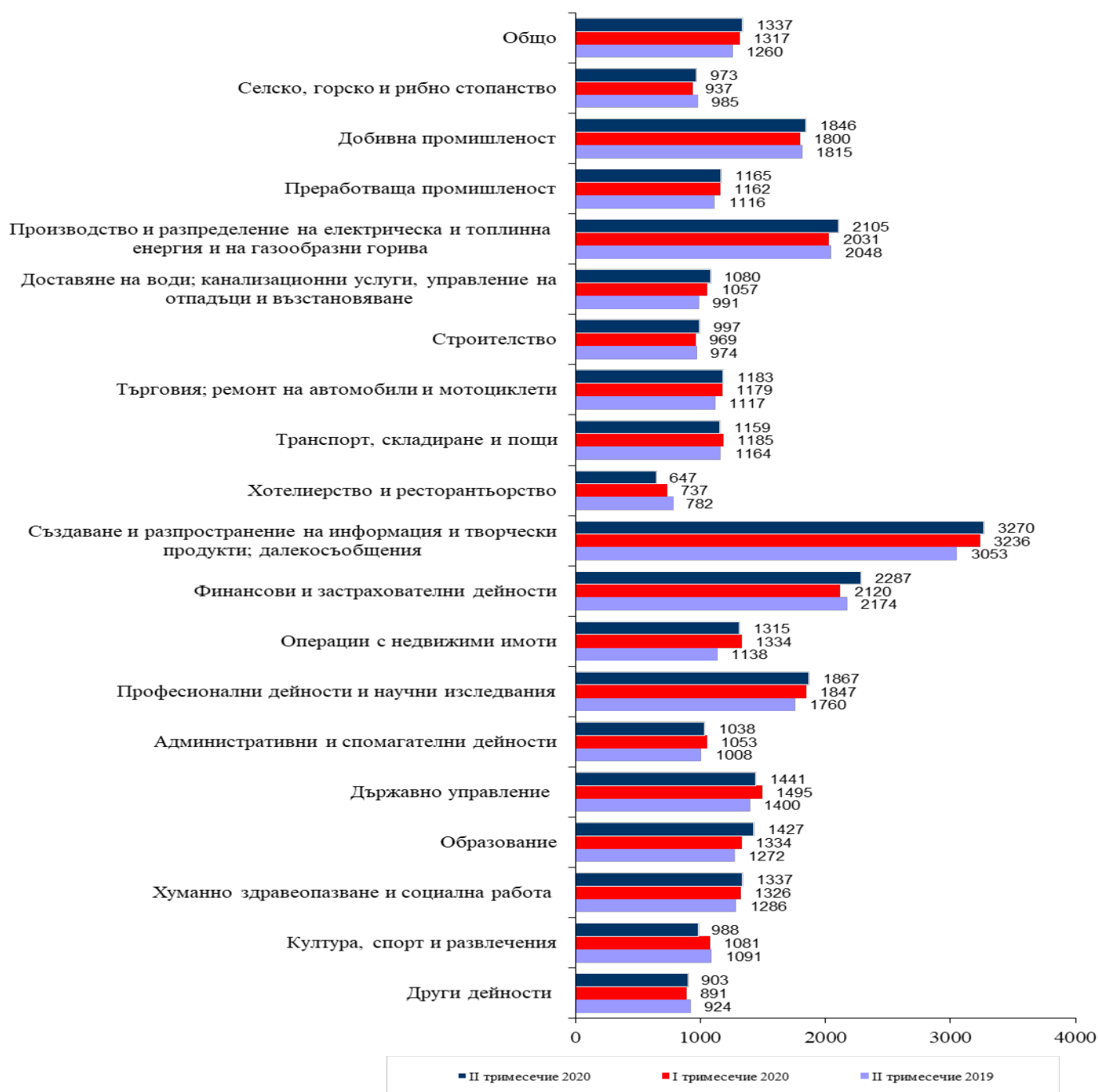
Средната брутна месечна работна заплата за април 2020 г. е 1 323 лв., за май - 1 333 лв., и за юни - 1 355 лева.

Левове **Фиг. 1. Средна брутна работна заплата общо за страната по месеци**



През второто тримесечие на 2020 г. средната месечна работна заплата е 1 337 лв. и нараства спрямо първото тримесечие на 2020 г. с 1.5%. Икономическите дейности, в които е регистрирано най-голямо увеличение, са „Финансови и застрахователни дейности“ - със 7.9%, и „Образование“ - със 7.0%. Най-значително намаление на заплатите е регистрирано в икономическите дейности „Хотелиерство и ресторантьорство“ - с 12.2%, и „Култура, спорт и развлечения“ - с 8.6%.

Фиг. 2. Средна брутна месечна работна заплата по икономически дейности - левове



През второто тримесечие на 2020 г. средната месечна работна заплата нараства с 6.1% спрямо второто тримесечие на 2019 г., като най-голямо е увеличението в икономическите дейности „Операции с недвижими имоти“ - с 15.6%, „Образование“ - с 12.2%, и „Доставяне на води; канализационни услуги, управление на отпадъци и възстановяване“ - с 9.0%.

Икономическите дейности с най-високо средномесечно трудово възнаграждение на наетите лица по трудово и служебно правоотношение през второто тримесечие на 2020 г. са:

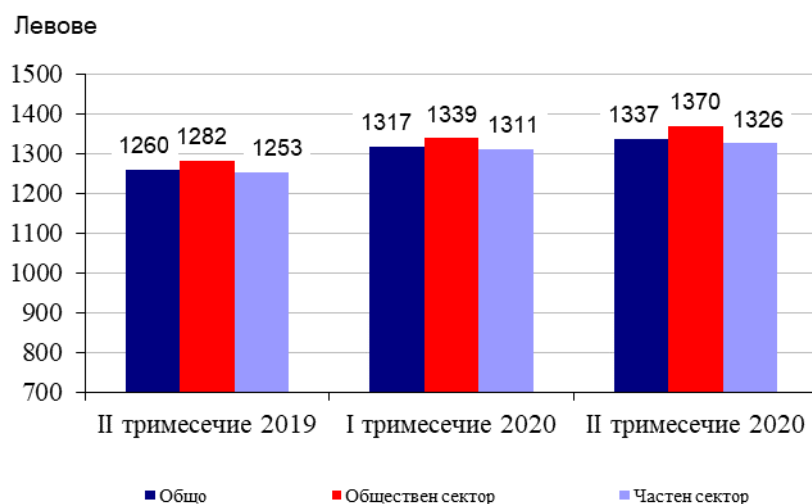
- „Създаване и разпространение на информация и творчески продукти; далекосъобщения“ - 3 270 лева;
- „Финансови и застрахователни дейности“ - 2 287 лева;
- „Производство и разпределение на електрическа и топлинна енергия и на газообразни горива“ - 2 105 лева.

Най-нископлатени са били наетите лица в икономическите дейности:

- „Хотелиерство и ресторантьорство“ - 647 лева;
- „Други дейности“ - 903 лева;
- „Селско, горско и рибно стопанство“ - 973 лева.

Спрямо същия период на предходната година средната месечна работна заплата през второто тримесечие на 2020 г. в общественния сектор нараства с 6.9%, а в частния - с 5.8%.

Фиг. 3. Средна брутна месечна работна заплата по форми на собственост



Методологични бележки

Данните са получени от тримесечното Наблюдение на наетите лица, отработеното време, средствата за работна заплата и други разходи за труд, което има за цел да изследва текущото състояние и динамика на основни аспекти на пазара на труда. Наблюдението е репрезентативно, като се използва стратифицирана случайна извадка от предприятия. Генералната съвкупност се стратифицира по следните критерии: териториален признак - 28 административни области, икономическа дейност по КИД - 2008, размер на предприятието според броя на наетите лица.

Методологията на тримесечното наблюдение на наетите лица, отработеното време, средствата за работна заплата и други разходи за труд, както и актуални данни, могат да се намерят на сайта на НСИ: <http://www.nsi.bg/sites/методология>; <http://www.nsi.bg/данни>.

Приложение

Таблица 1

Наети лица по трудово и служебно правоотношение по икономически дейности през 2020 година¹

(Списъчен брой в края на месеца)

Икономически дейности	2020		
	април	май	юни
Общо	2218104	2212673	2239910
Селско, горско и рибно стопанство	69441	69706	71782
Добивна промишленост	20820	20613	20439
Преработваща промишленост	473872	470209	469921
Производство и разпределение на електрическа и топлинна енергия и на газообразни горива	29827	29756	29658
Доставяне на води; канализационни услуги, управление на отпадъци и възстановяване	36644	36353	36398
Строителство	124664	124311	126093
Търговия; ремонт на автомобили и мотоциклети	382149	381689	386465
Транспорт, складиране и пощи	138698	137791	138134
Хотелиерство и ресторантьорство	72410	77192	91108
Създаване и разпространение на информация и творчески продукти; далекосъобщения	100496	100209	100190
Финансови и застрахователни дейности	57082	56580	56473
Операции с недвижими имоти	21499	21172	21234
Професионални дейности и научни изследвания	80705	80001	79836
Административни и спомагателни дейности	116244	115735	117064
Държавно управление; държавно обществено осигуряване	113797	113435	113677
Образование	164717	163761	162405
Хуманно здравеопазване и социална работа	150365	150590	151543
Култура, спорт и развлечения	30429	29726	33211
Други дейности	34245	33844	34279

¹ Предварителни данни.

Таблица 2

Средна брутна месечна работна заплата на наетите лица по трудово и служебно правоотношение по икономически дейности през 2020 година¹

Икономически дейности	2020 (Левове)		
	април	май	юни
Общо	1323	1333	1355
Селско, горско и рибно стопанство	969	954	997
Добивна промишленост	1989	1727	1822
Преработваща промишленост	1140	1154	1200
Производство и разпределение на електрическа и топлинна енергия и на газообразни горива	2112	2077	2126
Доставяне на води; канализационни услуги, управление на отпадъци и възстановяване	1083	1091	1064
Строителство	949	1017	1024
Търговия; ремонт на автомобили и мотоциклети	1175	1179	1197
Транспорт, складиране и пощи	1123	1174	1182
Хотелиерство и ресторантьорство	537	654	736
Създаване и разпространение на информация и творчески продукти; далекосъобщения	3267	3230	3312
Финансови и застрахователни дейности	2557	2127	2177
Операции с недвижими имоти	1264	1298	1383
Професионални дейности и научни изследвания	1874	1852	1875
Административни и спомагателни дейности	1033	1041	1041
Държавно управление; държавно обществено осигуряване	1463	1424	1435
Образование	1368	1472	1440
Хуманно здравеопазване и социална работа	1292	1340	1381
Култура, спорт и развлечения	909	973	1076
Други дейности	877	900	931

¹ Предварителни данни.