

НАЕТИ ЛИЦА И СРЕДНА БРУТНА РАБОТНА ЗАПЛАТА ПРЕЗ ЧЕТВЪРТТО ТРИМЕСЕЧИЕ НА 2019 ГОДИНА

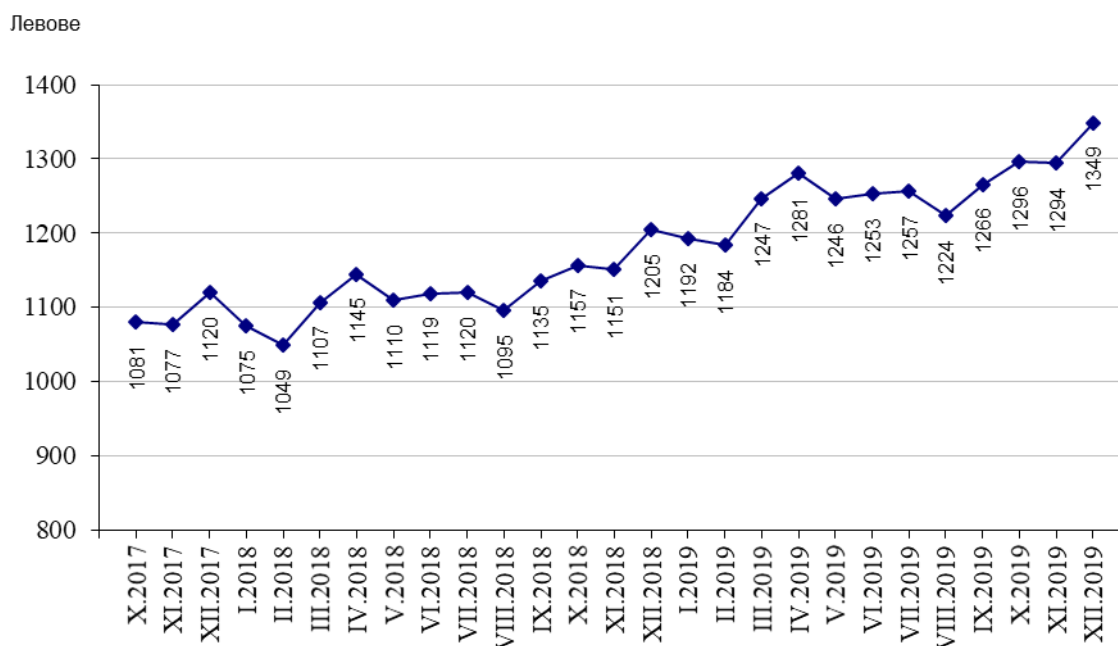
По предварителни данни на Националния статистически институт **наетите лица по трудово и служебно правоотношение** към края на декември 2019 г. намаляват с 23.7 хил., или с 1.0%, спрямо края на септември 2019 г., като достигат 2.29 милиона. Спрямо края на третото тримесечие на 2019 г. най-голямо намаление на наетите лица се наблюдава в икономическите дейности „Хотелиерство и ресторантьорство“ - с 11.1%, „Селско, горско и рибно стопанство“ - със 7.4%, и „Административни и спомагателни дейности“ - с 2.2%. Най-голямо увеличение на наетите лица по трудово и служебно правоотношение е регистрирано в дейност „Хуманно здравеопазване и социална работа“ - с 1.6%.

В структурата на наетите лица по икономически дейности най-голям е относителният дял на наетите по трудово и служебно правоотношение в дейностите „Преработваща промишленост“ и „Търговия, ремонт на автомобили и мотоциклети“ - съответно 21.5 и 17.3%.

В края на декември 2019 г. в сравнение с края на декември 2018 г. наетите лица по трудово и служебно правоотношение намаляват с 2.6 хил., или с 0.1%. Най-голямо намаление на наетите се наблюдава в икономическите дейности „Преработваща промишленост“ - с 12.9 хил., „Хотелиерство и ресторантьорство“ - с 3.3 хил., и „Транспорт, складиране и пощи“ - с 1.3 хил., а най-голямо увеличение - в „Създаване и разпространение на информация и творчески продукти; далекосъобщения“ - със 7.0 хиляди. В процентно изражение намалението е най-значително в икономическите дейности „Хотелиерство и ресторантьорство“ и „Преработваща промишленост“ - съответно с 3.1 и 2.6%, а най-голямо увеличение е регистрирано отново в „Създаване и разпространение на информация и творчески продукти; далекосъобщения“ - със 7.8%.

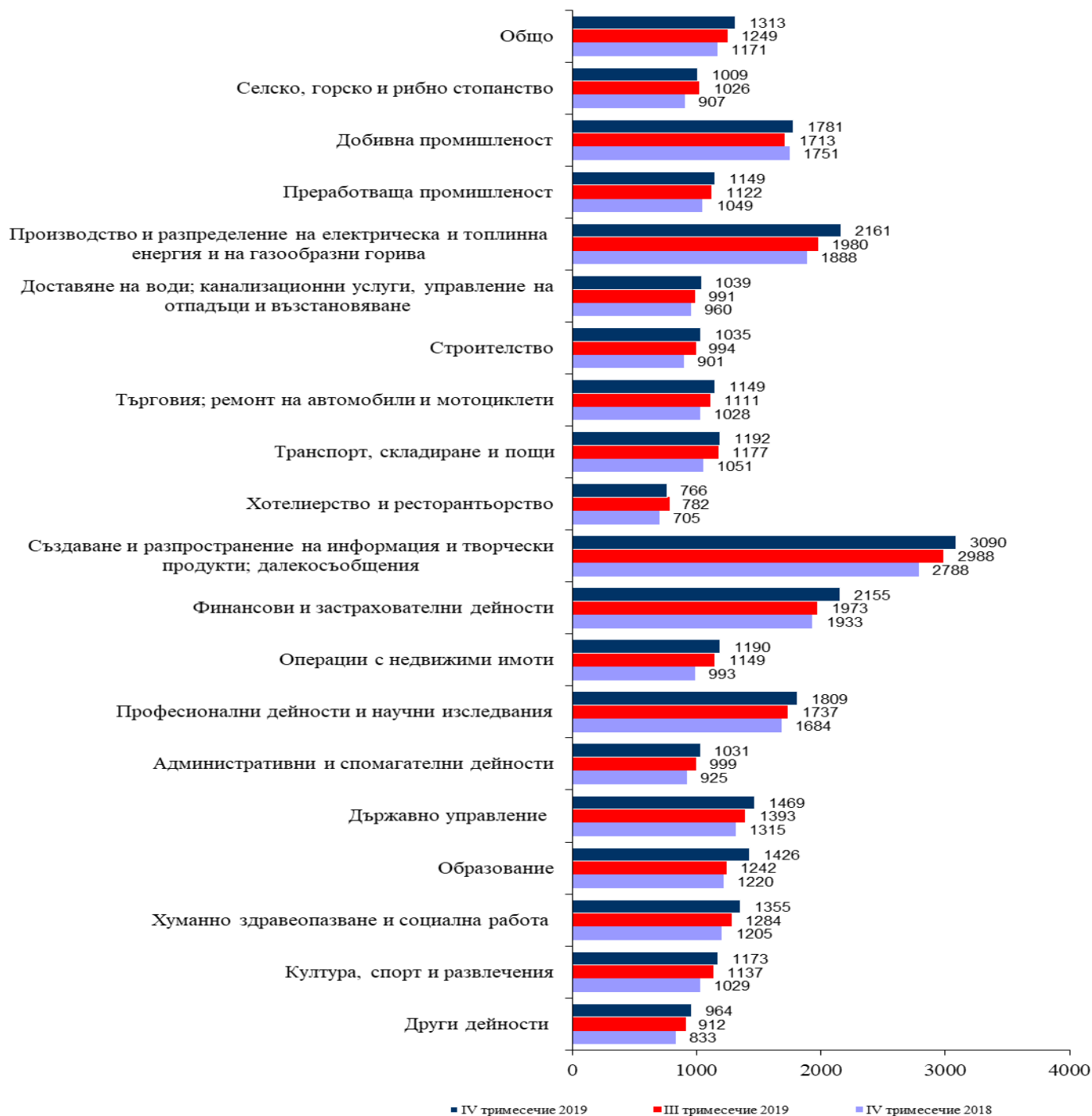
Средната брутна месечна работна заплата за октомври 2019 г. е 1 296 лв., за ноември - 1 294 лв., и за декември - 1 349 лева.

Фиг. 1. Средна брутна работна заплата общо за страната по месеци



През четвъртото тримесечие на 2019 г. средната месечна работна заплата е 1 313 лв. и нараства спрямо третото тримесечие на 2019 г. с 5.1%. Икономическите дейности, в които е регистрирано най-голямо увеличение, са „Образование“ - с 14.8%, „Финансови и застрахователни дейности“ - с 9.2%, и „Производство и разпределение на електрическа и топлинна енергия и на газообразни горива“ - с 9.1%.

Фиг. 2. Средна брутна месечна работна заплата по икономически дейности - левове



През четвъртото тримесечие на 2019 г. средната месечна работна заплата нараства с 12.1% спрямо четвъртото тримесечие на 2018 г., като най-голямо е увеличението в икономическите дейности „Операции с недвижими имоти“ - с 19.8%, „Образование“ - с 16.9%, и „Други дейности“ - с 15.7%.

Икономическите дейности с най-високо средномесечно трудово възнаграждение на наетите лица по трудово и служебно правоотношение през четвъртото тримесечие на 2019 г. са:

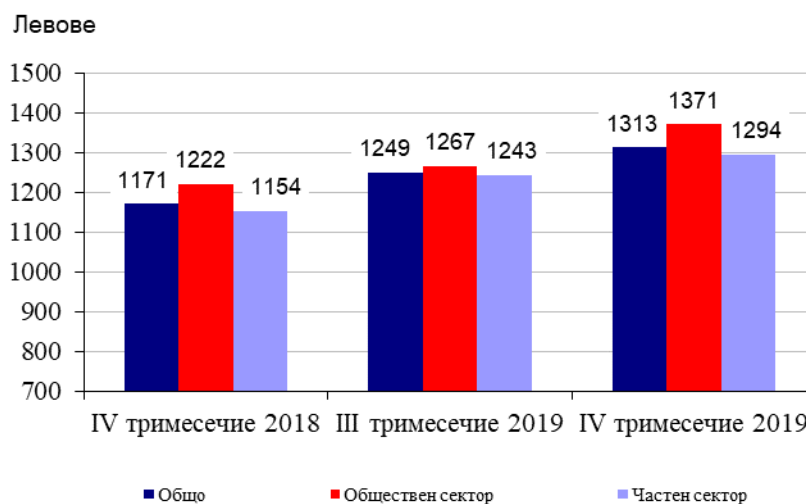
- „Създаване и разпространение на информация и творчески продукти; далекосъобщения“ - 3 090 лева
- „Производство и разпределение на електрическа и топлинна енергия и на газообразни горива“ - 2 161 лева
- „Финансови и застрахователни дейности“ - 2 155 лева.

Най-нископлатени са били наетите лица в икономическите дейности:

- „Хотелиерство и ресторантьорство“ - 766 лева
- „Други дейности“ - 964 лева
- „Селско, горско и рибно стопанство“ - 1 009 лева.

Спрямо същия период на предходната година средната месечна работна заплата през четвъртото тримесечие на 2019 г. в общественния сектор нараства с 12.2%, а в частния - с 12.1%.

Фиг. 3. Средна брутна месечна работна заплата по форми на собственост



Методологични бележки

Данните са получени от тримесечното Наблюдение на наетите лица, отработеното време, средствата за работна заплата и други разходи за труд, което има за цел да изследва текущото състояние и динамика на основни аспекти на пазара на труда. Наблюдението е репрезентативно, като се използва стратифицирана случайна извадка от предприятия. Генералната съвкупност се стратифицира по следните критерии: териториален признак - 28 административни области, икономическа дейност по КИД - 2008, размер на предприятието според броя на наетите лица.

Методологията на тримесечното наблюдение на наетите лица, отработеното време, средствата за работна заплата и други разходи за труд, както и актуални данни, могат да се намерят на сайта на НСИ: <http://www.nsi.bg/sites/методология>; <http://www.nsi.bg/данни>.

Приложение

Таблица 1

Наети лица по трудово и служебно правоотношение по икономически дейности през 2019 година¹

(Списъчен брой в края на месеца)

Икономически дейности	2019		
	октомври	ноември	декември
Общо	2302846	2301355	2288609
Селско, горско и рибно стопанство	71006	69446	66894
Добивна промишленост	20894	20879	20550
Преработваща промишленост	494698	494873	491236
Производство и разпределение на електрическа и топлинна енергия и на газообразни горива	29875	29851	29822
Доставяне на води; канализационни услуги, управление на отпадъци и възстановяване	37096	37121	36940
Строителство	130868	130972	128890
Търговия; ремонт на автомобили и мотоциклети	396630	397581	396355
Транспорт, складиране и пощи	141370	141285	140123
Хотелиерство и ресторантьорство	105672	103785	104890
Създаване и разпространение на информация и творчески продукти; далекосъобщения	96021	96321	96320
Финансови и застрахователни дейности	57327	57417	57325
Операции с недвижими имоти	20765	20996	21512
Професионални дейности и научни изследвания	79827	79871	79423
Административни и спомагателни дейности	119164	118595	117123
Държавно управление; държавно обществено осигуряване	114729	113855	113448
Образование	167747	168382	167839
Хуманно здравеопазване и социална работа	148329	149087	148685
Култура, спорт и развлечения	35355	35231	35446
Други дейности	35473	35807	35788

¹ Предварителни данни.

Таблица 2

Средна брутна месечна работна заплата на наетите лица по трудово и служебно правоотношение по икономически дейности през 2019 година¹

(Левове)

Икономически дейности	2019		
	октомври	ноември	декември
Общо	1296	1294	1349
Селско, горско и рибно стопанство	1001	995	1032
Добивна промишленост	1715	1771	1856
Преработваща промишленост	1121	1162	1165
Производство и разпределение на електрическа и топлинна енергия и на газообразни горива	2042	2203	2238
Доставяне на води; канализационни услуги, управление на отпадъци и възстановяване	997	1053	1066
Строителство	1025	1066	1014
Търговия; ремонт на автомобили и мотоциклети	1117	1136	1193
Транспорт, складиране и пощи	1161	1180	1234
Хотелиерство и ресторантьорство	759	754	785
Създаване и разпространение на информация и творчески продукти; далекосъобщения	3018	3003	3248
Финансови и застрахователни дейности	2004	2154	2307
Операции с недвижими имоти	1202	1170	1197
Професионални дейности и научни изследвания	1764	1809	1855
Административни и спомагателни дейности	1001	1010	1082
Държавно управление; държавно обществено осигуряване	1740	1294	1373
Образование	1449	1331	1499
Хуманно здравеопазване и социална работа	1311	1361	1393
Култура, спорт и развлечения	1129	1176	1213
Други дейности	940	944	1006

¹ Предварителни данни.