



НАЕТИ ЛИЦА И СРЕДНА БРУТНА РАБОТНА ЗАПЛАТА ПРЕЗ ТРЕТОТО ТРИМЕСЕЧИЕ НА 2019 ГОДИНА

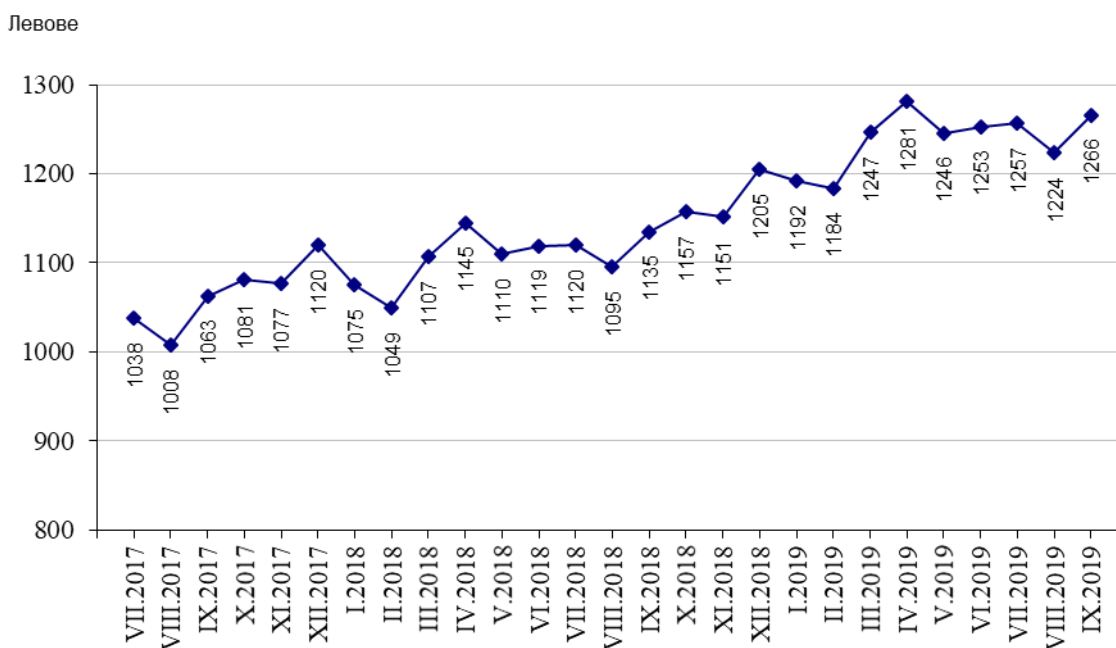
По предварителни данни на Националния статистически институт **наетите лица по трудово и служебно правоотношение** към края на септември 2019 г. намаляват с 39.1 хил., или с 1.7%, спрямо края на юни 2019 г., като достигат 2.31 милиона. Спрямо края на второто тримесечие на 2019 г. най-голямо намаление на наетите лица се наблюдава в икономическите дейности „Хотелиерство и ресторантьорство“ - с 15.7%, „Операции с недвижими имоти“ - с 4.1%, и в „Административни и спомагателни дейности“ - с 2.2%. Най-голямо увеличение на наетите лица по трудово и служебно правоотношение е регистрирано в дейност „Образование“ - с 1.3%.

В структурата на наетите лица по икономически дейности най-голям е относителният дял на наетите по трудово и служебно правоотношение в дейностите „Преработваща промишленост“ и „Търговия, ремонт на автомобили и мотоциклети“ - съответно 21.4 и 17.1%.

В края на септември 2019 г. в сравнение с края на септември 2018 г. наетите лица по трудово и служебно правоотношение намаляват с 5.2 хил., или с 0.2%. Най-голямо намаление на наетите се наблюдава в икономическите дейности „Преработваща промишленост“ - с 12.9 хил., „Селско, горско и рибно стопанство“ - с 2.4 хил., и „Други дейности“ - с 1.9 хил., а най-голямо увеличение - в „Създаване и разпространение на информация и творчески продукти; далекосъобщения“ - с 6.6 хиляди. В процентно изражение намалението е най-значително в икономическите дейности „Други дейности“ и „Селско, горско и рибно стопанство“ - съответно с 5.1 и 3.2%, а най-голямо увеличение е регистрирано отново в „Създаване и разпространение на информация и творчески продукти; далекосъобщения“ - със 7.5%.

Средната брутна месечна работна заплата за юли 2019 г. е 1 257 лв., за август - 1 224 лв., и за септември - 1 266 лева.

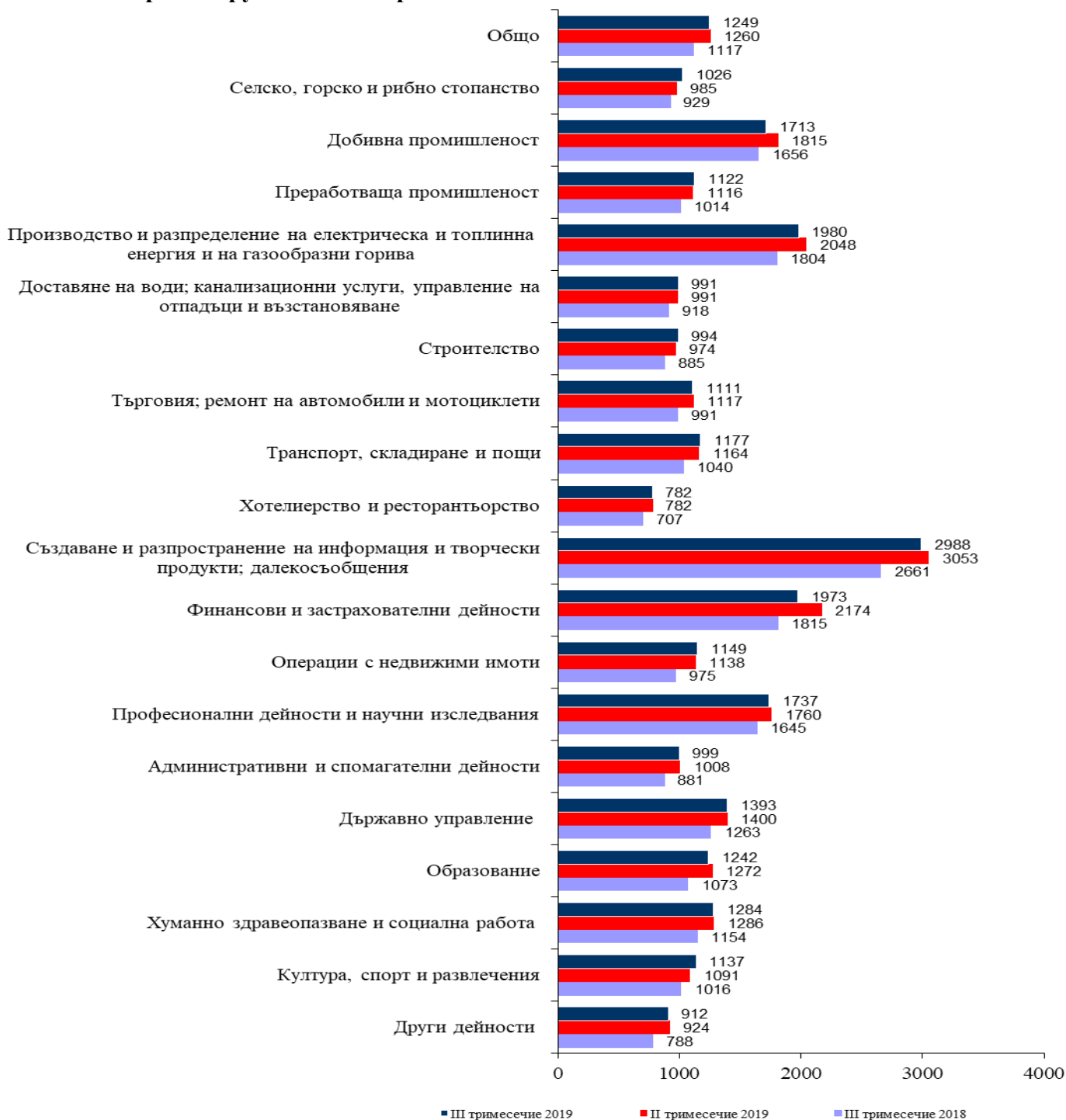
Фиг. 1. Средна брутна работна заплата общо за страната по месеци





През третото тримесечие на 2019 г. средната месечна работна заплата е 1 249 лв. и намалява спрямо второто тримесечие на 2019 г. с 0.9%. Икономическите дейности, в които е регистрирано най-голямо намаление, са „Финансови и застрахователни дейности“ - с 9.2%, „Добивна промишленост“ - с 5.6%, и „Производство и разпределение на електрическа и топлинна енергия и на газообразни горива“ - с 3.3%.

Фиг. 2. Средна брутна месечна работна заплата по икономически дейности - левове





През третото тримесечие на 2019 г. средната месечна работна заплата нараства с 11.8% спрямо третото тримесечие на 2018 г., като най-голямо е увеличението в икономическите дейности „Операции с недвижими имоти“ - със 17.8%, „Образование“ - с 15.8%, и „Други дейности“ - с 15.7%.

Икономическите дейности с най-високо средномесечно трудово възнаграждение на наетите лица по трудово и служебно правоотношение през третото тримесечие на 2019 г. са:

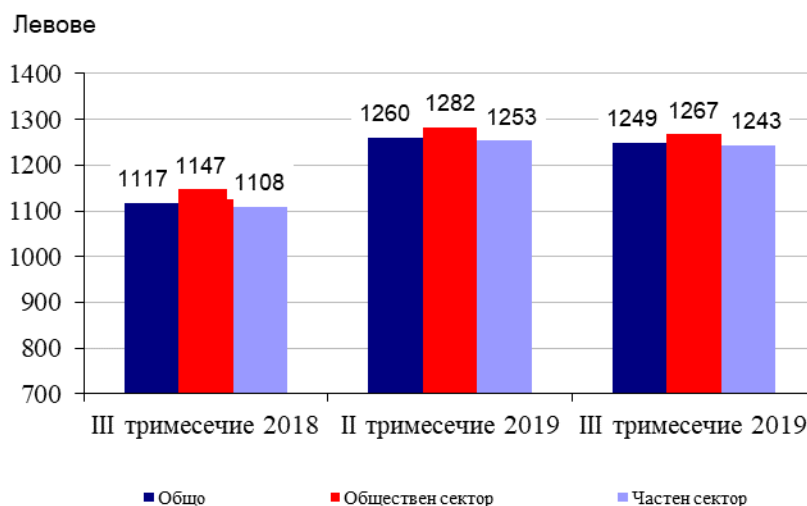
- „Създаване и разпространение на информация и творчески продукти; далечно-съобщения“ - 2 988 лева;
- „Производство и разпределение на електрическа и топлинна енергия и на газообразни горива“ - 1 980 лева;
- „Финансови и застрахователни дейности“ - 1 973 лева.

Най-нископлатени са били наетите лица в икономическите дейности:

- „Хотелиерство и ресторантьорство“ - 782 лева;
- „Други дейности“ - 912 лева;
- „Доставяне на води; канализационни услуги, управление на отпадъци и възстановяване“ - 991 лева.

Спрямо същия период на предходната година средната месечна работна заплата през третото тримесечие на 2019 г. в общественния сектор нараства с 10.5%, а в частния - с 12.2%.

Фиг. 3. Средна брутна месечна работна заплата по форми на собственост





Методологични бележки

Данните са получени от тримесечното Наблюдение на наетите лица, отработеното време, средствата за работна заплата и други разходи за труд, което има за цел да изследва текущото състояние и динамика на основни аспекти на пазара на труда. Наблюдението е репрезентативно, като се използва стратифицирана случайна извадка от предприятия. Генералната съвкупност се стратифицира по следните критерии: териториален признак - 28 административни области, икономическа дейност по КИД - 2008, размер на предприятието според броя на наетите лица.

Методологията на тримесечното наблюдение на наетите лица, отработеното време, средствата за работна заплата и други разходи за труд, както и актуални данни, могат да се намерят на сайта на НСИ: <http://www.nsi.bg/sites/методология>; <http://www.nsi.bg/данни>.



Приложение

Таблица 1

Наети лица по трудово и служебно правоотношение по икономически дейности през 2019 година¹

(Списъчен брой в края на месеца)

Икономически дейности	2019		
	юли	август	септември
Общо	2358490	2340854	2312298
Селско, горско и рибно стопанство	73873	73297	72213
Добивна промишленост	20924	21003	20969
Преработваща промишленост	500768	496328	494466
Производство и разпределение на електрическа и топлинна енергия и на газообразни горива	29940	29920	29844
Доставяне на води; канализационни услуги, управление на отпадъци и възстановяване	37184	36992	36933
Строителство	131179	131630	131124
Търговия; ремонт на автомобили и мотоциклети	401927	399694	394495
Транспорт, складиране и пощи	143047	142814	142029
Хотелиерство и ресторантьорство	145137	138517	117921
Създаване и разпространение на информация и творчески продукти; далекосъобщения	95237	95257	95359
Финансови и застрахователни дейности	58378	58254	57364
Операции с недвижими имоти	23223	22924	21977
Професионални дейности и научни изследвания	81173	80830	79868
Административни и спомагателни дейности	122746	121806	119791
Държавно управление; държавно обществено осигуряване	114476	114498	114814
Образование	159708	158651	165846
Хуманно здравеопазване и социална работа	146537	146025	146413
Култура, спорт и развлечения	36348	36081	35231
Други дейности	36685	36333	35641

¹ Предварителни данни.



Таблица 2

Средна брутна месечна работна заплата на наетите лица по трудово и служебно правоотношение по икономически дейности през 2019 година¹

Икономически дейности	2019		
	юли	август	септември
Общо	1257	1224	1266
Селско, горско и рибно стопанство	1018	992	1066
Добивна промишленост	1746	1633	1760
Преработваща промишленост	1117	1107	1140
Производство и разпределение на електрическа и топлинна енергия и на газообразни горива	1926	1930	2083
Доставяне на води; канализационни услуги, управление на отпадъци и възстановяване	980	986	1008
Строителство	975	1004	1004
Търговия; ремонт на автомобили и мотоциклети	1109	1104	1119
Транспорт, складиране и пощи	1175	1168	1187
Хотелиерство и ресторантьорство	774	766	808
Създаване и разпространение на информация и творчески продукти; далекосъобщения	3010	2921	3033
Финансови и застрахователни дейности	2024	1939	1954
Операции с недвижими имоти	1144	1138	1165
Професионални дейности и научни изследвания	1751	1714	1744
Административни и спомагателни дейности	1013	978	1005
Държавно управление; държавно обществено осигуряване	1618	1279	1284
Образование	1215	1185	1323
Хуманно здравеопазване и социална работа	1281	1274	1297
Култура, спорт и развлечения	1192	1089	1130
Други дейности	916	897	924

¹ Предварителни данни.