



НАЕТИ ЛИЦА И СРЕДНА БРУТНА РАБОТНА ЗАПЛАТА ПРЕЗ ТРЕТОТО ТРИМЕСЕЧИЕ НА 2018 ГОДИНА

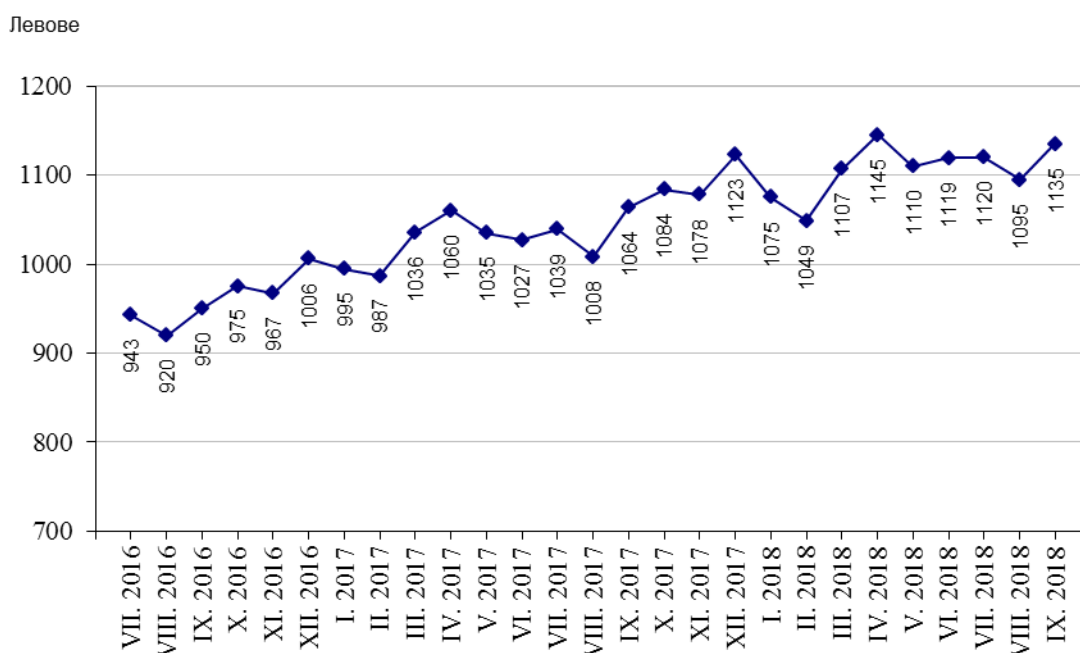
По предварителни данни на Националния статистически институт **наетите лица по трудово и служебно правоотношение** към края на септември 2018 г. намаляват с 36.9 хил., или с 1.6%, спрямо края на юни 2018 г., като достигат 2.32 милиона. Спрямо края на второто тримесечие на 2018 г. най-голямо намаление на наетите лица се наблюдава в икономическите дейности „Хотелиерство и ресторантьорство“ - с 14.8%, „Култура, спорт и развлечения“ - с 5.9%, и в „Добивна промишленост“ - с 2.3%. Най-голямо увеличение на наетите лица по трудово и служебно правоотношение е регистрирано в дейност „Строителство“ - с 1.9% и „Образование“ - с 1.6%.

В структурата на наетите лица по икономически дейности най-голям е относителният дял на наетите по трудово и служебно правоотношение в дейностите „Преработваща промишленост“ и „Търговия, ремонт на автомобили и мотоциклети“ - съответно 21.9 и 16.9%.

В края на септември 2018 г. в сравнение с края на септември 2017 г. наетите лица по трудово и служебно правоотношение се увеличават с 6.9 хил., или с 0.3%. Най-голямо увеличение на наетите се наблюдава в икономическите дейности „Строителство“ - със 7.0 хил., „Създаване и разпространение на информация и творчески продукти; далекосъобщения“ - с 4.2 хил., и „Хуманно здравеопазване и социална работа“ - с 2.6 хил., а най-голямо намаление - в „Преработваща промишленост“ - с 2.5 хиляди. В процентно изражение увеличението е най-значително отново в икономическите дейности „Строителство“ и „Създаване и разпространение на информация и творчески продукти; далекосъобщения“ - съответно с 5.7 и 5.0% , а най-голямо намаление е регистрирано в „Култура, спорт и развлечения“ - с 4.4%.

Средната брутна месечна работна заплата за юли 2018 г. е 1 120 лв., за август - 1 095 лв., и за септември - 1 135 лева.

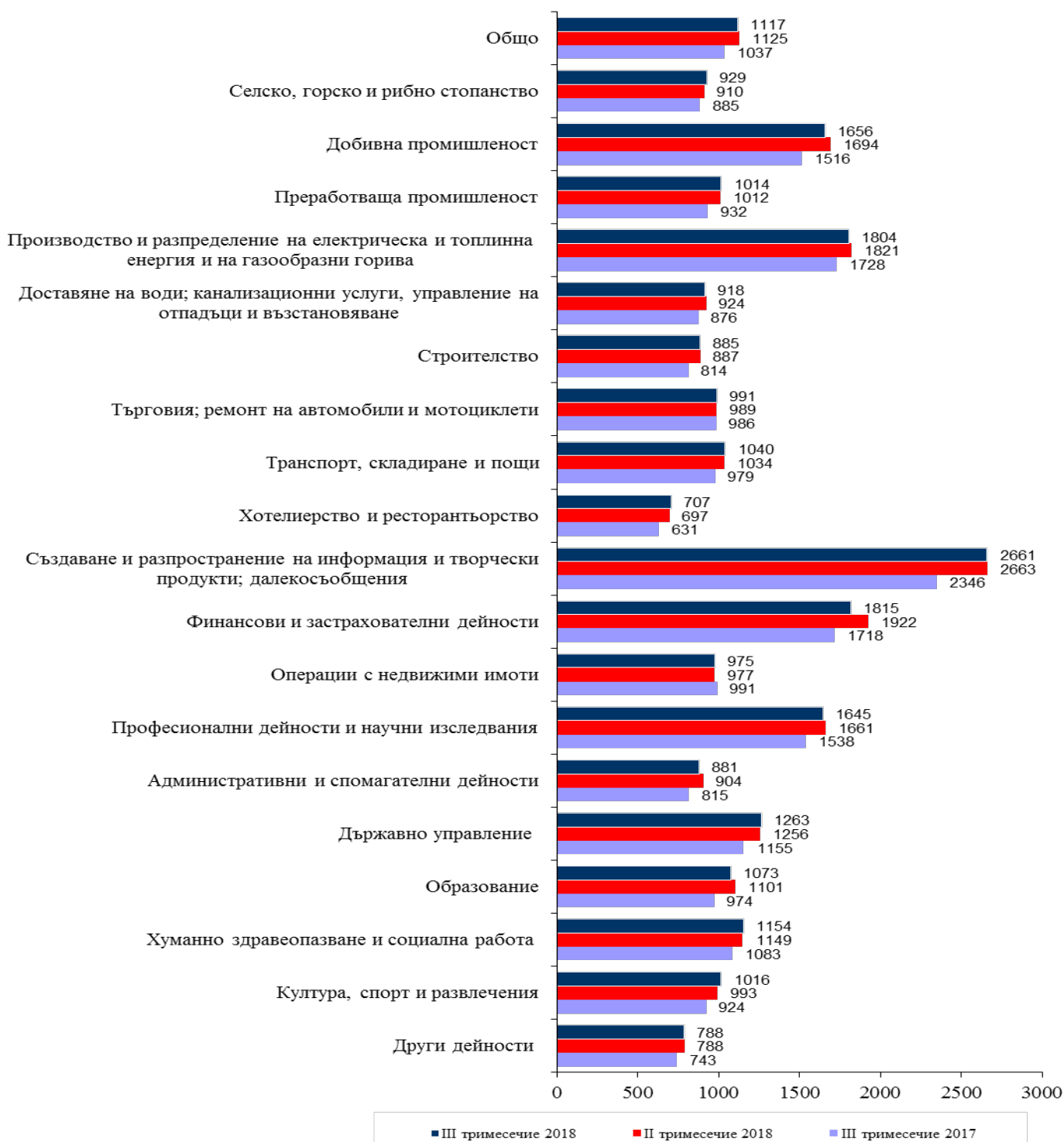
Фиг. 1. Средна брутна работна заплата общо за страната по месеци





През третото тримесечие на 2018 г. средната месечна работна заплата е 1 117 лв. и намалява спрямо второто тримесечие на 2018 г. с 0.7%. Икономическите дейности, в които е регистрирано най-голямо намаление, са „Финансови и застрахователни дейности“ - с 5.6%, и „Административни и спомагателни дейности“ и „Образование“ - по 2.5%.

Фиг. 2. Средна брутна месечна работна заплата по икономически дейности - левове





През третото тримесечие на 2018 г. средната месечна работна заплата нараства със 7.7% спрямо третото тримесечие на 2017 г., като най-голямо е увеличението в икономическите дейности „Създаване и разпространение на информация и творчески продукти; далекосъобщения“ - с 13.4%, „Хотелиерство и ресторантьорство“ - с 12.0%, и „Образование“ - с 10.2%.

Икономическите дейности с най-високо средномесечно трудово възнаграждение на наетите лица по трудово и служебно правоотношение през третото тримесечие на 2018 г. са:

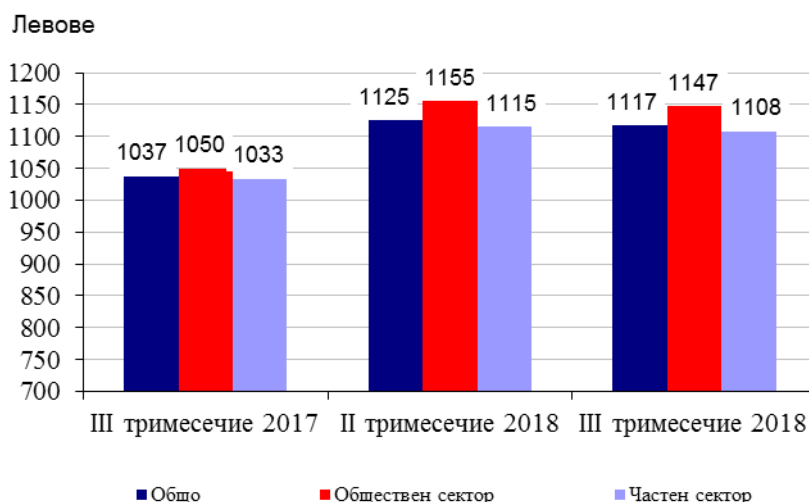
- „Създаване и разпространение на информация и творчески продукти; далекосъобщения“ - 2 661 лева
- „Финансови и застрахователни дейности“ - 1 815 лева
- „Производство и разпределение на електрическа и топлинна енергия и на газообразни горива“ - 1 804 лева.

Най-нископлатени са били наетите лица в икономическите дейности:

- „Хотелиерство и ресторантьорство“ - 707 лева
- „Други дейности“ - 788 лева
- „Административни и спомагателни дейности“ - 881 лева.

Спрямо същия период на предходната година средната месечна работна заплата през третото тримесечие на 2018 г. в общественния сектор нараства с 9.2%, а в частния - със 7.3%.

Фиг. 3. Средна брутна месечна работна заплата по форми на собственост





Методологични бележки

Данните са получени от тримесечното Наблюдение на наетите лица, отработеното време, средствата за работна заплата и други разходи за труд, което има за цел да изследва текущото състояние и динамика на основни аспекти на пазара на труда. Наблюдението е репрезентативно, като се използва стратифицирана случайна извадка от предприятия. Генералната съвкупност се стратифицира по следните критерии: териториален признак - 28 административни области, икономическа дейност по КИД - 2008, размер на предприятието според броя на наетите лица.

Методологията на тримесечното наблюдение на наетите лица, отработеното време, средствата за работна заплата и други разходи за труд, както и актуални данни, могат да бъдат намерени на сайта на НСИ: <http://www.nsi.bg/sites/методология>; <http://www.nsi.bg/данни>.



Приложение

Таблица 1

Наети лица по трудово и служебно правоотношение по икономически дейности през 2018 година¹

(Списъчен брой в края на месеца)

Икономически дейности	2018		
	юли	август	септември
Общо	2362661	2344658	2317473
Селско, горско и рибно стопанство	75789	74576	74565
Добивна промишленост	21607	21411	21331
Преработваща промишленост	513910	509782	507400
Производство и разпределение на електрическа и топлинна енергия и на газообразни горива	30251	30258	30207
Доставяне на води; канализационни услуги, управление на отпадъци и възстановяване	36873	36917	36746
Строителство	127212	128097	128897
Търговия; ремонт на автомобили и мотоциклети	400026	397620	392344
Транспорт, складиране и пощи	145210	144541	143876
Хотелиерство и ресторантьорство	147493	140904	118805
Създаване и разпространение на информация и творчески продукти; далекосъобщения	88774	88623	88747
Финансови и застрахователни дейности	58138	58010	57427
Операции с недвижими имоти	22176	22054	21652
Професионални дейности и научни изследвания	81389	81171	80787
Административни и спомагателни дейности	120970	120016	118476
Държавно управление; държавно обществено осигуряване	114089	113888	113685
Образование	159957	158452	166437
Хуманно здравеопазване и социална работа	144555	144473	144547
Култура, спорт и развлечения	35853	35572	33997
Други дейности	38389	38293	37547

¹ Предварителни данни.



Таблица 2

Средна брутна месечна работна заплата на наетите лица по трудово и служебно правоотношение по икономически дейности през 2018 година¹

Икономически дейности	2018		
	юли	август	септември
Общо	1120	1095	1135
Селско, горско и рибно стопанство	894	897	996
Добивна промишленост	1636	1490	1845
Преработваща промишленост	1009	998	1034
Производство и разпределение на електрическа и топлинна енергия и на газообразни горива	1747	1718	1947
Доставяне на води; канализационни услуги, управление на отпадъци и възстановяване	913	922	917
Строителство	891	888	875
Търговия; ремонт на автомобили и мотоциклети	994	984	995
Транспорт, складиране и пощи	1037	1020	1062
Хотелиерство и ресторантьорство	704	700	720
Създаване и разпространение на информация и творчески продукти; далекосъобщения	2614	2628	2740
Финансови и застрахователни дейности	1846	1786	1812
Операции с недвижими имоти	977	974	976
Професионални дейности и научни изследвания	1638	1663	1634
Административни и спомагателни дейности	872	870	901
Държавно управление; държавно обществено осигуряване	1484	1149	1157
Образование	1054	1033	1130
Хуманно здравеопазване и социална работа	1148	1154	1162
Култура, спорт и развлечения	1026	990	1032
Други дейности	783	783	800

¹ Предварителни данни.