

НАЕТИ ЛИЦА И СРЕДНА БРУТНА РАБОТНА ЗАПЛАТА ПРЕЗ ЧЕТВЪРТТО ТРИМЕСЕЧИЕ НА 2017 ГОДИНА

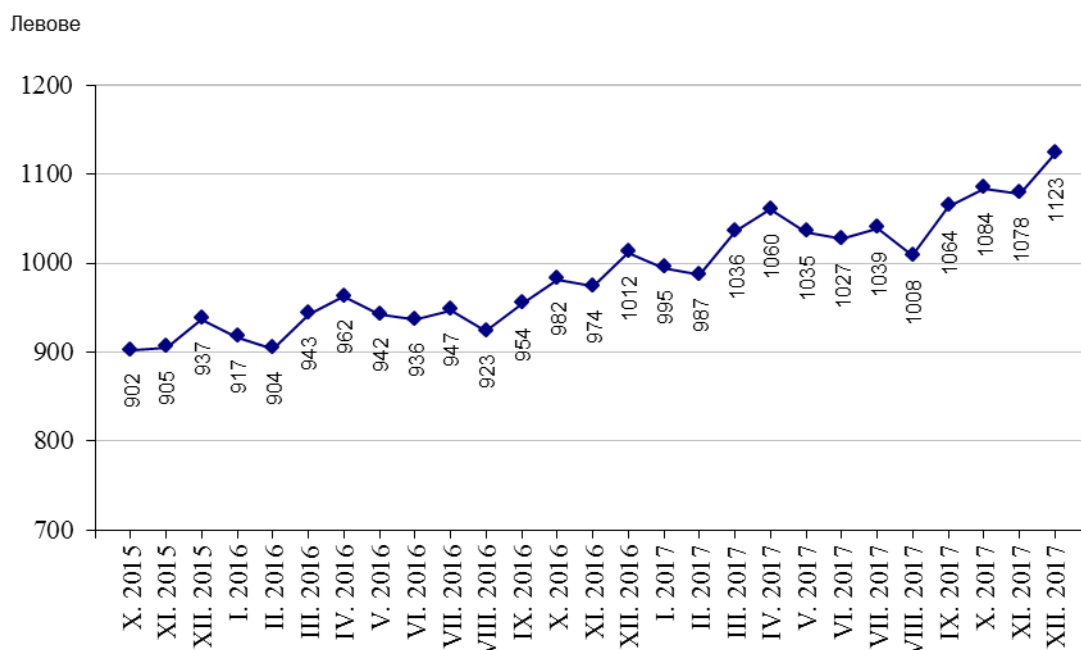
По предварителни данни на Националния статистически институт **наетите лица по трудово и служебно правоотношение** към края на декември 2017 г. намаляват с 34.0 хил., или с 1.5%, спрямо края на септември 2017 г., като достигат 2.28 милиона. Спрямо края на третото тримесечие на 2017 г. най-голямо намаление на наетите лица се наблюдава в икономическите дейности „Селско, горско и рибно стопанство“ - с 12.1%, „Хотелиерство и ресторантьорство“ - с 12.0%, и „Операции с недвижими имоти“ - с 5.1%. Най-голямо увеличение на наетите лица по трудово и служебно правоотношение е регистрирано в дейност „Производство и разпределение на електрическа и топлинна енергия и на газообразни горива“ - с 1.9%.

В структурата на наетите лица по икономически дейности най-голям е относителният дял на наетите по трудово и служебно правоотношение в дейностите „Преработваща промишленост“ и „Търговия, ремонт на автомобили и мотоциклети“ - съответно 22.2 и 17.3%.

В края на декември 2017 г. в сравнение с края на декември 2016 г. наетите лица по трудово и служебно правоотношение се увеличават с 5.4 хил., или с 0.2%. Най-голямо увеличение на наетите се наблюдава в икономическите дейности „Административни и спомагателни дейности“ - с 3.2 хил., и „Хотелиерство и ресторантьорство“ - с 2.2 хил., а най-голямо намаление - в „Търговия; ремонт на автомобили и мотоциклети“ - с 2.9 хиляди. И в процентно изражение увеличението е най-значително в икономическите дейности „Административни и спомагателни дейности“ - с 2.8%, и „Хотелиерство и ресторантьорство“ - с 2.1%, докато най-голямо намаление е регистрирано в „Операции с недвижими имоти“ - с 2.8%.

Средната брутна месечна работна заплата за октомври 2017 г. е 1 084 лв., за ноември - 1 078 лв., и за декември - 1 123 лева.

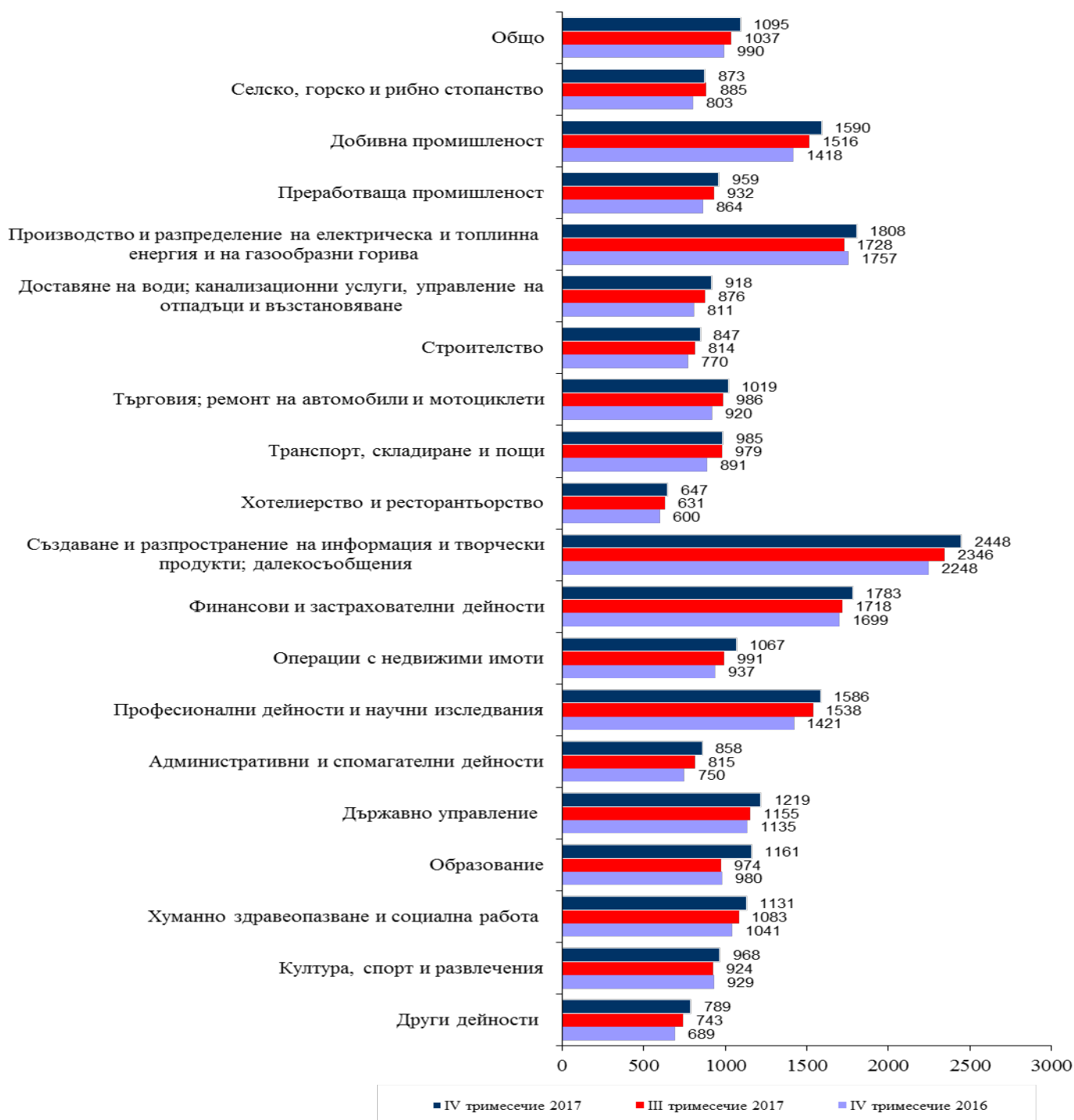
Фиг. 1. Средна брутна работна заплата общо за страната по месеци





През четвъртото тримесечие на 2017 г. средната месечна работна заплата е 1 095 лв. и се увеличава спрямо третото тримесечие на 2017 г. с 5.6%. Икономическите дейности, в които е регистрирано най-голямо увеличение, са „Образование“ - с 19.2%, „Операции с недвижими имоти“ - със 7.7%, и „Други дейности“ - с 6.2%.

Фиг. 2. Средна брутна месечна работна заплата по икономически дейности - левове





През четвъртото тримесечие на 2017 г. средната месечна работна заплата нараства с 10.6% спрямо четвъртото тримесечие на 2016 г., като най-голямо е увеличението в икономическите дейности „Образование“ - с 18.5%, „Други дейности“ - с 14.5%, и „Административни и спомагателни дейности“ - с 14.4%.

Икономическите дейности с най-високо средномесечно трудово възнаграждение на наетите лица по трудово и служебно правоотношение през четвъртото тримесечие на 2017 г. са:

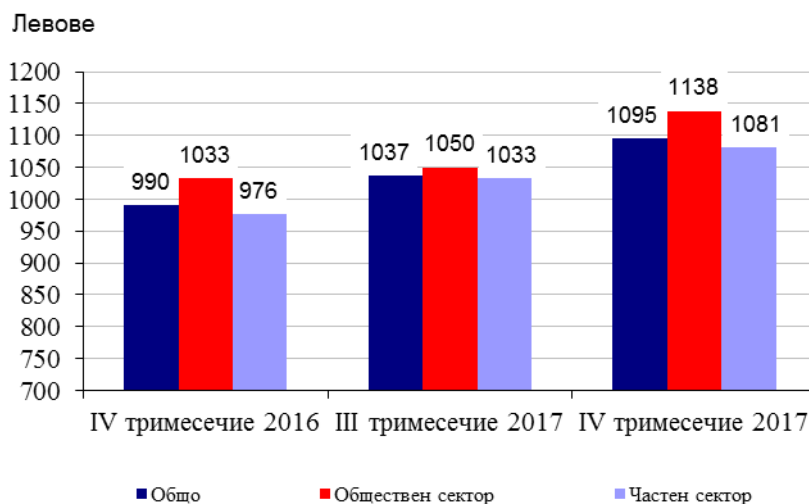
- „Създаване и разпространение на информация и творчески продукти; далекосъобщения“ - 2 448 лева
- „Производство и разпределение на електрическа и топлинна енергия и на газообразни горива“ - 1 808 лева
- „Финансови и застрахователни дейности“ - 1 783 лева.

Най-нископлатени са били наетите лица в икономическите дейности:

- „Хотелиерство и ресторантьорство“ - 647 лева
- „Други дейности“ - 789 лева
- „Строителство“ - 847 лева.

През четвъртото тримесечие на 2017 г. спрямо същия период на предходната година средната месечна работна заплата в обществения сектор нараства с 10.2%, а в частния - с 10.8%.

Фиг. 3. Средна брутна месечна работна заплата по форми на собственост





Методологични бележки

Данните са получени от тримесечното Наблюдение на наетите лица, отработеното време, средствата за работна заплата и други разходи за труд, което има за цел да изследва текущото състояние и динамика на основни аспекти на пазара на труда. Наблюдението е репрезентативно, като се използва стратифицирана случайна извадка от предприятия. Генералната съвкупност се стратифицира по следните критерии: териториален признак - 28 административни области, икономическа дейност по КИД - 2008, размер на предприятието според броя на наетите лица.

Методологията на тримесечното наблюдение на наетите лица, отработеното време, средствата за работна заплата и други разходи за труд, както и актуални данни, могат да бъдат намерени на сайта на НСИ: <http://www.nsi.bg/sites/методология>; <http://www.nsi.bg/данни>.



Приложение

Таблица 1

Наети лица по трудово и служебно правоотношение по икономически дейности през 2017 година¹

(Списъчен брой в края на месеца)

Икономически дейности	2017		
	октомври	ноември	декември
Общо	2293714	2291547	2276546
Селско, горско и рибно стопанство	73166	70194	67642
Добивна промишленост	21760	21741	21603
Преработваща промишленост	511255	511029	506406
Производство и разпределение на електрическа и топлинна енергия и на газообразни горива	29693	30229	30247
Доставяне на води; канализационни услуги, управление на отпадъци и възстановяване	35833	35977	35864
Строителство	121927	122362	119270
Търговия; ремонт на автомобили и мотоциклети	395294	396714	392820
Транспорт, складиране и пощи	141064	141345	140370
Хотелиерство и ресторантьорство	105221	104060	106544
Създаване и разпространение на информация и творчески продукти; далекосъобщения	85021	85435	84917
Финансови и застрахователни дейности	57606	57903	57991
Операции с недвижими имоти	21747	21635	21348
Професионални дейности и научни изследвания	80612	80790	80580
Административни и спомагателни дейности	119753	118403	118058
Държавно управление; държавно обществено осигуряване	113206	113057	112865
Образование	167150	167578	167116
Хуманно здравеопазване и социална работа	142357	142122	141709
Култура, спорт и развлечения	33918	33945	34321
Други дейности	37131	37028	36875

¹ Предварителни данни.



Таблица 2

Средна брутна месечна работна заплата на наетите лица по трудово и служебно правоотношение по икономически дейности през 2017 година¹

Икономически дейности	2017		
	октомври	ноември	декември
Общо	1084	1078	1123
Селско, горско и рибно стопанство	864	865	892
Добивна промишленост	1517	1511	1743
Преработваща промишленост	936	966	974
Производство и разпределение на електрическа и топлинна енергия и на газообразни горива	1750	1750	1922
Доставяне на води; канализационни услуги, управление на отпадъци и възстановяване	853	943	957
Строителство	841	868	833
Търговия; ремонт на автомобили и мотоциклети	997	1008	1051
Транспорт, складиране и пощи	963	975	1016
Хотелиерство и ресторантьорство	642	636	663
Създаване и разпространение на информация и творчески продукти; далекосъобщения	2439	2381	2525
Финансови и застрахователни дейности	1696	1798	1854
Операции с недвижими имоти	1046	1072	1083
Професионални дейности и научни изследвания	1546	1568	1642
Административни и спомагателни дейности	830	846	899
Държавно управление; държавно обществено осигуряване	1436	1081	1139
Образование	1174	1088	1221
Хуманно здравеопазване и социална работа	1107	1130	1158
Култура, спорт и развлечения	946	965	993
Други дейности	756	774	836

¹ Предварителни данни.