

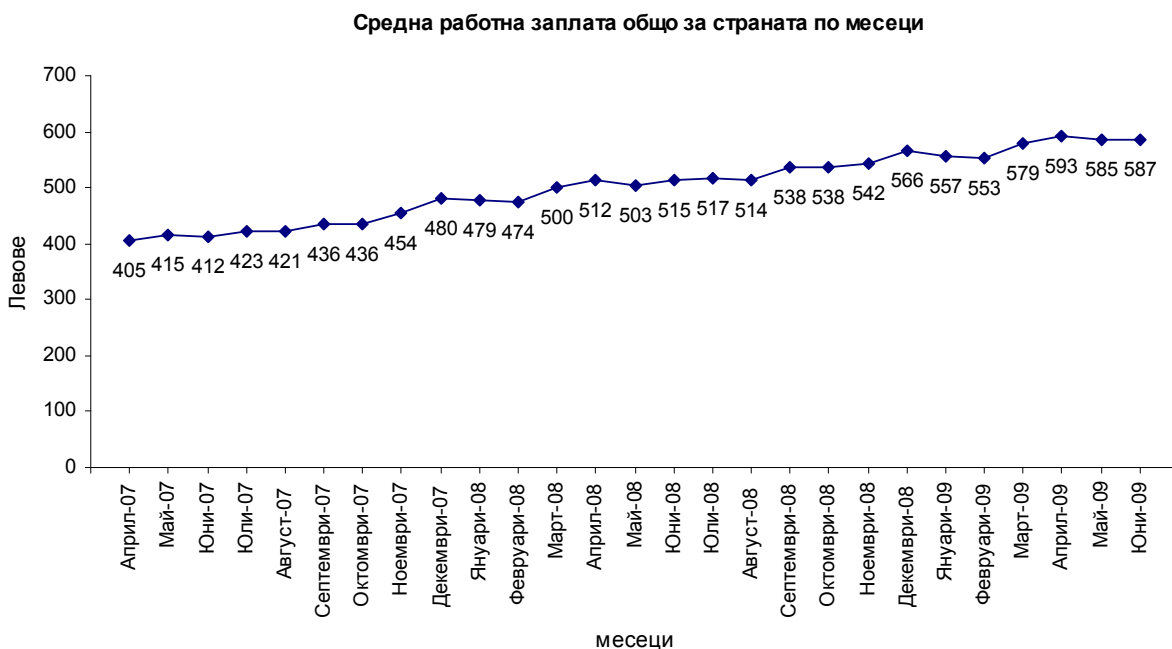
НАЕТИ ЛИЦА И СРЕДНА РАБОТНА ЗАПЛАТА, ВТОРО ТРИМЕСЕЧИЕ 2009 ГОДИНА¹

По предварителни данни на Националния статистически институт (НСИ), **наетите лица по трудово и служебно правоотношение** в края на юни 2009 г. намаляват с 0.4% спрямо края на март 2009 г. и достигат до 2.4 милиона. Най-голямо намаление е регистрирано в икономическите дейности „Строителство” - 4.9% и „Административни и спомагателни дейности” - 4.7%. Спрямо март на 2009 г. увеличение на наетите лица по трудово и служебно правоотношение се наблюдава в икономическите дейности със сезонен характер „Хотелиерство и ресторантьорство” – 26.0% и „Селско, горско и рибно стопанство” - 10.9%,

В структурата на наетите лица по икономически дейности най-голям е относителният дял на наетите лица по трудово и служебно правоотношение в дейностите „Преработваща промишленост” – 23.0% и „Търговия, ремонт на автомобили, лични вещи и стоки за домакинството” – 18.1%, в които броят на наетите спрямо март 2009 г. намалява съответно с 3.5% и 0.7%.

В края на юни 2009 г. наетите лица по трудово и служебно правоотношение са с 4.1% по-малко в сравнение със същия месец на предходната година, като най-голямо намаление е регистрирано в следните икономическите дейности: „Други дейности“ – 12.3%, „Преработваща промишленост” - 10.8% и „Строителство” - 7.7% (Таблица 1).

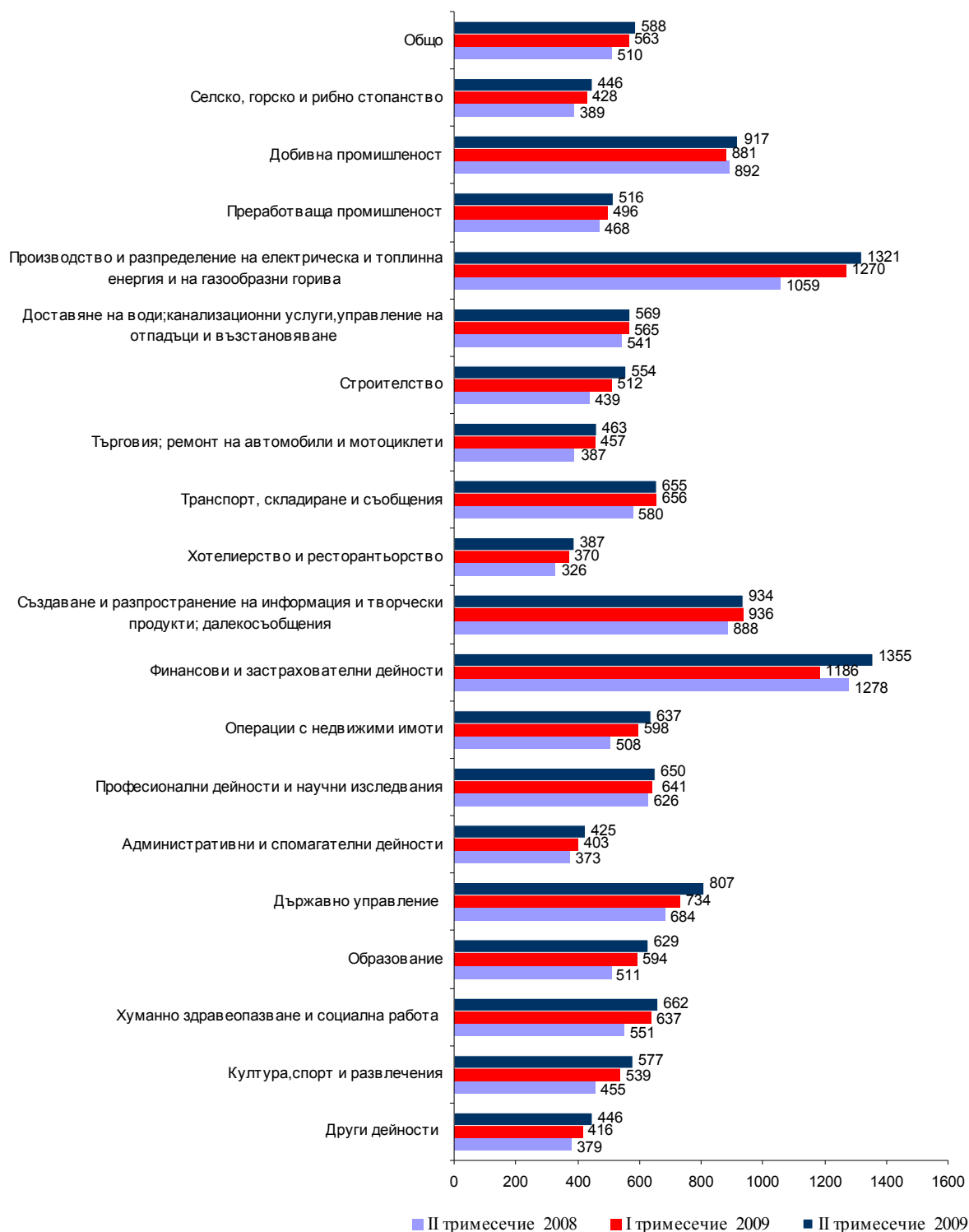
Средната месечна работна заплата за месец юни 2009 г. е нараснала в номинално изражение с 8 лева спрямо месец март 2009 година.



¹ От първо тримесечие на 2009 г. се прилага новата класификация на икономическите дейности КИД-2008. Данните за 2008 година са преизчислени по КИД-2008 и са публикувани в страницата на НСИ – (<http://www.nsi.bg/Labour/Labour.htm>)

През второ тримесечие на 2009 г. **средната месечна работна заплата** нараства с 4.4% до 588 лв. спрямо първо тримесечие на 2009 година. Икономическите дейности, в които е регистрирано най-високо увеличение на средната месечна работна заплата, са: „Финансови и застрахователни дейности” - 14.2%, и „Държавно управление” - 9.9%. Намаление на трудовото възнаграждение на наетите през второ тримесечие на 2009 г. спрямо предходното тримесечие се наблюдава в икономическите дейности „Транспорт, складиране и съобщения” и „Създаване и разпространение на информация и творчески продукти; далекосъобщения”, съответно с 0.2%.

Средна месечна работна заплата по икономически дейности (левове)



През второто тримесечие на 2009 г. средната месечна работна заплата нараства с 15.3% спрямо същия период на предходната година. Най-голямо увеличение на средната месечна работна заплата се наблюдава при икономическите дейности „Култура, спорт и развлечения” - 26.8% и „Строителство” - 26.2%, а най-малко е нарастването на заплатата в икономически дейности „Добивна промишленост” - 2.8% и „Професионални дейности и научни изследвания” - 3.8%.

Най-високо средно месечно трудово възнаграждение за второ тримесечие на 2009 г. са получили наетите лица по трудово и служебно правоотношение в следните икономически дейности:

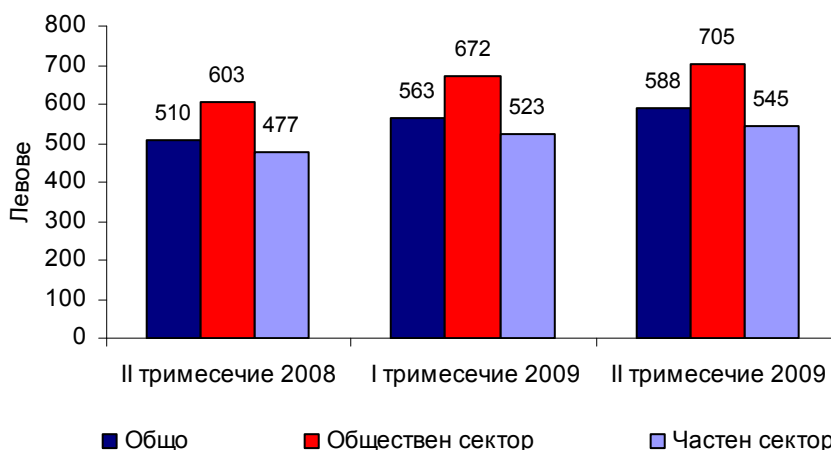
- „Финансови и застрахователни дейности” - 1 355 лева
- „Производство и разпределение на електрическата и топлинна енергия и на газообразни горива” – 1 321 лева
- „Създаване и разпространение на информация и творчески продукти, далекосъобщения” – 934 лева

Най-ниско платени са били наетите лица в икономически дейности:

- „Хотелиерство и ресторантьорство” - 387 лева
- „Административни и спомагателни дейности” - 425 лева
- „Селско, горско и рибно стопанство” - 446 лева.

Спрямо второ тримесечие на 2008 г. средната месечна работна заплата в обществения сектор нараства с 16.9%, а в частния сектор - с 14.3%.

Средна месечна работна заплата по сектори



Методологични бележки

Данните са получени от тримесечното Наблюдение на наетите лица, отработеното време, средствата за работна заплата и други разходи за труд, което има за цел да изследва текущото състояние и динамика на основни аспекти на пазара на труда. Наблюдението е репрезентативно, като се използва стратифицирана случайна извадка от предприятия. Генералната съвкупност се стратифицира по следните критерии: териториален признак – 28 административни области, икономическа дейност по КИД-2008, размер на предприятието според броя на наетите лица.

Методологията на тримесечното наблюдение на наетите лица, отработеното време, средствата за работна заплата и други разходи за труд, както и актуални данни, могат да бъдат намерени на интернет страницата на НСИ – <http://www.nsi.bg/Labour/Labour.htm>.

Таблица 1

Наети лица по трудово и служебно правоотношение по икономически дейности през 2009 година *

Икономически дейности	(Списъчен брой в края на месеца)		
	Април	Май	Юни
Общо	2404891	2402606	2402243
Селско, горско и рибно стопанство	66771	68833	68686
Добивна промишленост	27151	26729	26707
Преработваща промишленост	564815	558578	553296
Производство и разпределение на електрическа и топлинна енергия и на газообразни горива	32712	32736	32788
Доставяне на води; канализационни услуги, управление на отпадъци и възстановяване	36692	36180	35711
Строителство	194618	190299	189155
Търговия; ремонт на автомобили и мотоциклети	437593	435292	435734
Транспорт, складиране и пощи	136542	136065	136089
Хотелиерство и ресторантьорство	105802	118648	129476
Създаване и разпространение на информация и творчески продукти; далекосъобщения	55851	55399	55120
Финансови и застрахователни дейности	50330	50042	50630
Операции с недвижими имоти	18580	18764	18611
Професионални дейности и научни изследвания	72334	72174	72450
Административни и спомагателни дейности	108064	107366	103277
Държавно управление; държавно обществено осигуряване	131674	131415	132054
Образование	176166	175202	172796
Хуманно здравеопазване и социална работа	131183	130986	130991
Култура, спорт и развлечения	29372	29381	29438
Други дейности, неklasифицирани другаде	28641	28517	29234

* Предварителни данни

Таблица 2

Средна месечна работна заплата на наетите по трудово и служебно правоотношение по икономически дейности през 2009 година*

Икономически дейности	Април	Май	(Левове)
			Юни
Общо	593	585	587
Селско, горско и рибно стопанство	449	428	459
Добивна промишленост	853	860	1040
Преработваща промишленост	511	518	521
Производство и разпределение на електрическа и топлинна енергия и на газообразни горива	1300	1366	1296
Доставяне на води; канализационни услуги, управление на отпадъци и възстановяване	561	585	561
Строителство	545	553	563
Търговия; ремонт на автомобили и мотоциклети	474	458	456
Транспорт, складиране и пощи	656	660	648
Хотелиерство и ресторантьорство	391	392	380
Създаване и разпространение на информация и творчески продукти; далекосъобщения	955	916	931
Финансови и застрахователни дейности	1573	1173	1316
Операции с недвижими имоти	634	620	659
Професионални дейности и научни изследвания	661	642	646
Административни и спомагателни дейности	420	425	431
Държавно управление; държавно обществено осигуряване	815	801	807
Образование	616	660	612
Хуманно здравеопазване и социална работа	661	660	665
Култура, спорт и развлечения	572	594	564
Други дейности, неklasифицирани другаде	439	451	447

* Предварителни данни