



## СТОПАНСКА КОНЮНКТУРА БИЗНЕС АНКЕТИ НА НСИ, СЕПТЕМВРИ 2024 ГОДИНА

През септември 2024 г. **общият показател на бизнес климата** се понижава с 1.0 пункт спрямо предходния месец (от 23.5% на 22.5%) (виж фиг. 1 от приложението) в резултат на по-неблагоприятния бизнес климат в сектор промишленост.

**Промишленост.** Съставният показател „бизнес климат в промишлеността“ спада с 5.2 пункта (от 23.5% на 18.3%) (виж фиг. 2 от приложението), което се дължи на резервираните оценки и очаквания на промишлените предприемачи за бизнес състоянието на предприятията. Настоящата производствена активност се оценява като намалена, като и прогнозите за дейността през следващите три месеца се влошават (виж фиг. 3 от приложението).

Най-сериозните затруднения за дейността в сектора остават несигурната икономическа среда и недостигът на работна сила, посочени съответно от 51.2 и 30.4% от предприятията (виж фиг. 4 от приложението).

Относно продажните цени в промишлеността преобладаващата част от мениджърите предвиждат те да останат без промяна през следващите три месеца (виж фиг. 5 от приложението).

**Строителство.** През септември съставният показател „бизнес климат в строителството“ остава на равнището си от август (от 23.3% на 23.4%) (виж фиг. 6 от приложението). Очакванията на строителните предприемачи както за бизнес състоянието на предприятията през следващите шест месеца, така и за дейността през следващите три месеца (виж фиг. 7 от приложението), са оптимистични.

Несигурната икономическа среда, недостигът на работна сила, цените на материалите и конкуренцията в бранша продължават да затрудняват в най-голяма степен развитието на бизнеса (виж фиг. 8 от приложението).

По отношение на продажните цени прогнозите на по-голяма част от строителните предприемачи са за запазване на тяхното равнище през следващите три месеца (виж фиг. 9 от приложението).

**Търговия на дребно.** Съставният показател „бизнес климат в търговията на дребно“ нараства с 4.7 пункта (от 30.5% на 35.2%) (виж фиг. 10 от приложението), което се дължи на позитивните очаквания на търговците на дребно за бизнес

## СТОПАНСКА КОНЮНКТУРА

### БИЗНЕС АНКЕТИ НА НСИ, СЕПТЕМВРИ 2024 ГОДИНА

---

състоянието на предприятията през следващите шест месеца. Оптимистични са и прогнозите им за обема на продажбите и поръчките към доставчиците (виж фиг. 11 от приложението) през следващите три месеца.

През последния месец нараства негативното влияние на фактора „несигурна икономическа среда“, който измества на второ място затрудненията на предприятията, свързани с конкуренцията в бранша. На трето и четвърто място остават факторите „недостатъчно търсене“ и „недостиг на работна сила“ (виж фиг. 12 от приложението).

Търговците на дребно предвиждат известно увеличение на продажните цени през следващите три месеца (виж фиг. 13 от приложението).

**Услуги**<sup>1</sup>. През септември съставният показател „бизнес климат в сектора на услугите“ запазва приблизително нивото си от предходния месец (от 16.8% на 17.2%) (виж фиг. 14 от приложението). Относно търсенето на услуги настоящата тенденция се оценява като леко намалена, докато очакванията за следващите три месеца са благоприятни (виж фиг. 15 от приложението).

Най-сериозните проблеми за развитието на бизнеса продължават да бъдат несигурната икономическа среда, конкуренцията в бранша и недостигът на работна сила (виж фиг. 16 от приложението).


По отношение на продажните цени в сектора на услугите прогнозите на мениджърите са те да запазят своето равнище през следващите три месеца (виж фиг. 17 от приложението).

---

<sup>1</sup> Без търговия.

### **Методологични бележки**

Бизнес наблюденията в промишлеността, строителството, търговията на дребно и сектора на услугите събират информация за мненията на предприемачите по отношение на състоянието и развитието на техния бизнес.

От май 2002 г. всички бизнес наблюдения се финансират съвместно от НСИ и Европейската комисия () съгласно подписани споразумения между двете институции. НСИ се ангажира да провежда наблюденията съгласно Хармонизираната програма на Европейския съюз. Всяко съобщение или публикация на НСИ е с автор НСИ и Комисията не носи отговорност за ползата, която може да бъде извлечена от информацията, съдържаща се в тях.

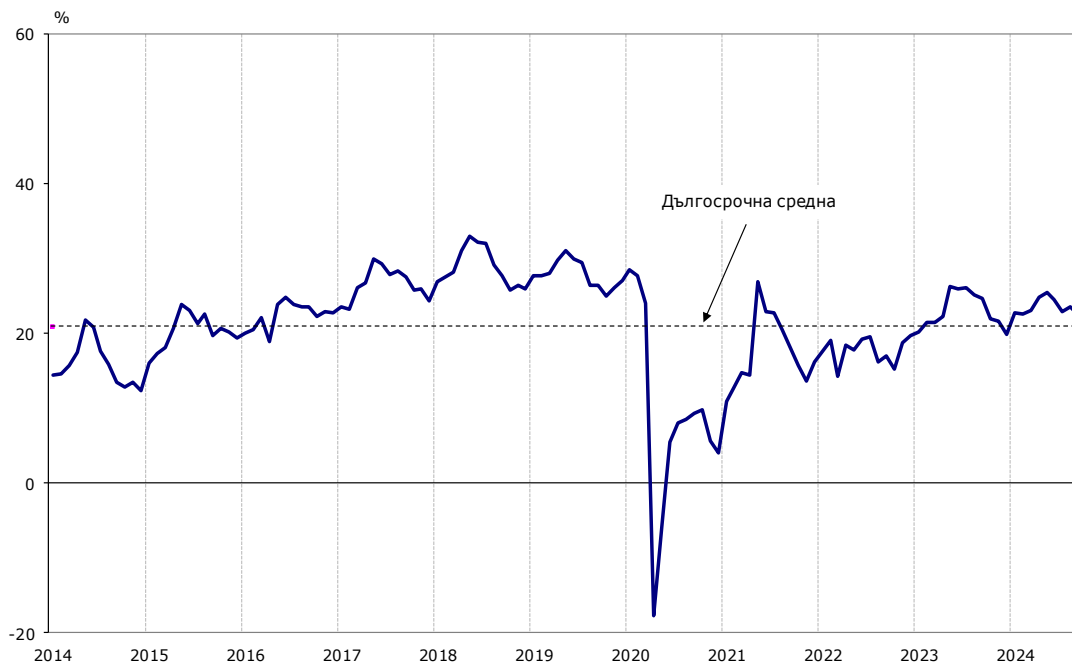
От юли 2010 г. НСИ публикува данните от бизнес анкетите съобразно новата Класификация на икономическите дейности (КИД - 2008) (NACE Rev. 2). Всички динамични редове са преизчислени съобразно Класификацията и са съпоставими във времето.

Отговорите на въпросите от анкетите са представени в тристепенна категорийна скала от типа: „увеличение“, „без промяна“, „намаление“ или „над нормално“, „нормално“, „под нормално“. Балансите на оценките се изчисляват като разлика на относителните дялове по екстремните варианти на отговор. Показателят „бизнес климат“ е средна геометрична на балансите на оценките за настоящата и за очакваната бизнес ситуация в предприятията през следващите шест месеца.

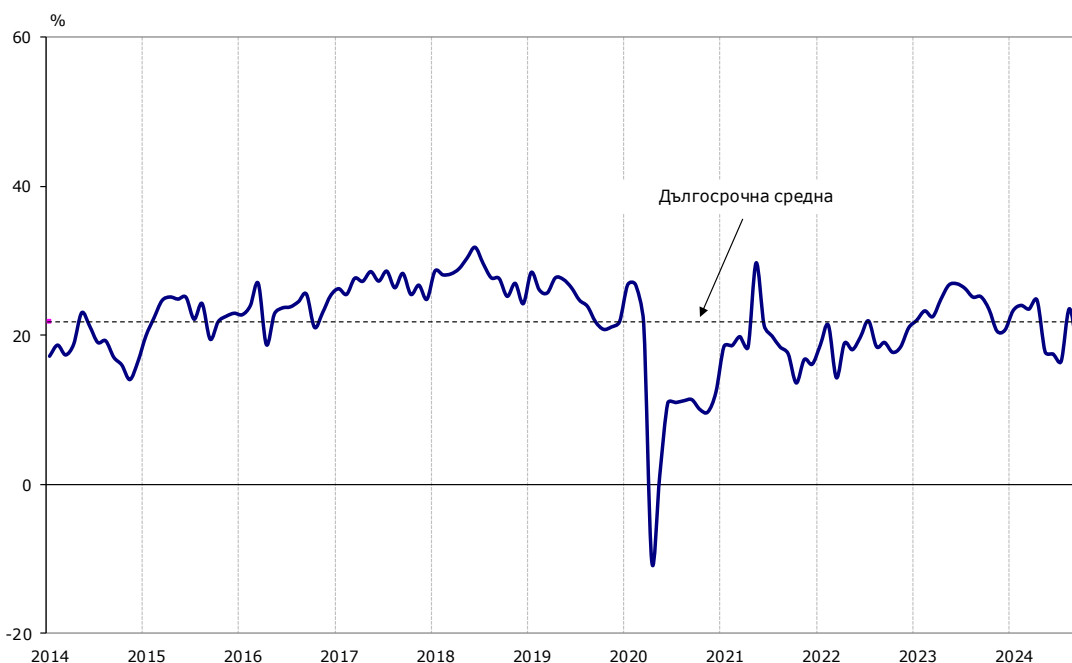
Общият показател на бизнес климата е средна претеглена на четири отраслови показателя на бизнес климата - в промишлеността, строителството, търговията на дребно и сектора на услугите, като последният показател е включен в общия динамичен ред от май 2002 година.

Приложение

Фиг. 1. Бизнес климат - общо

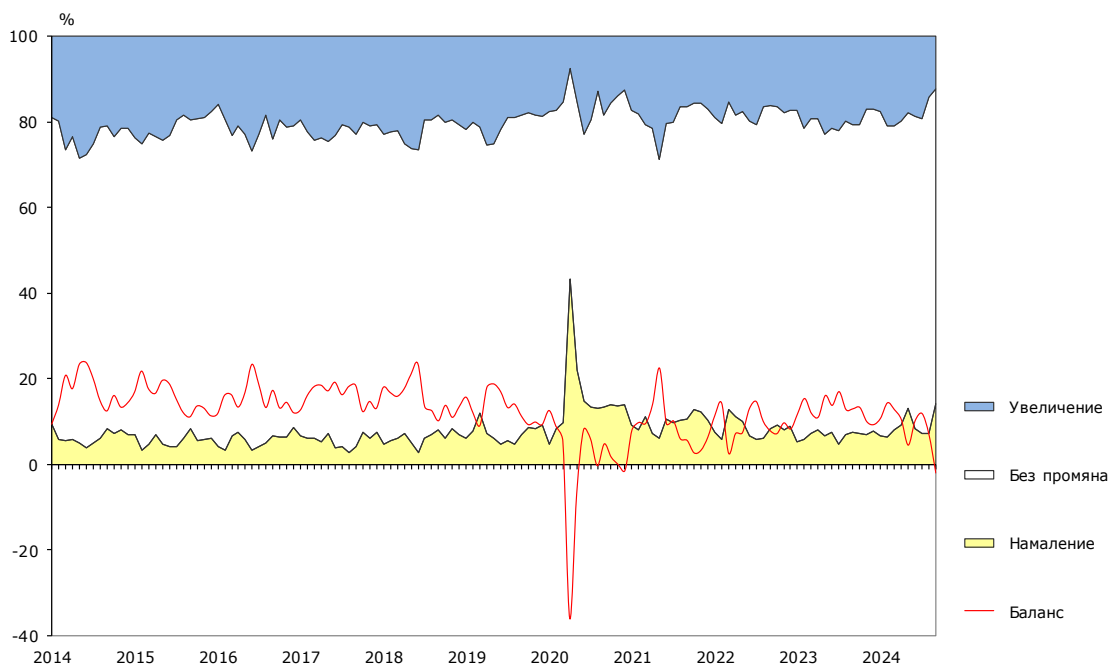


Фиг. 2. Бизнес климат в промишлеността

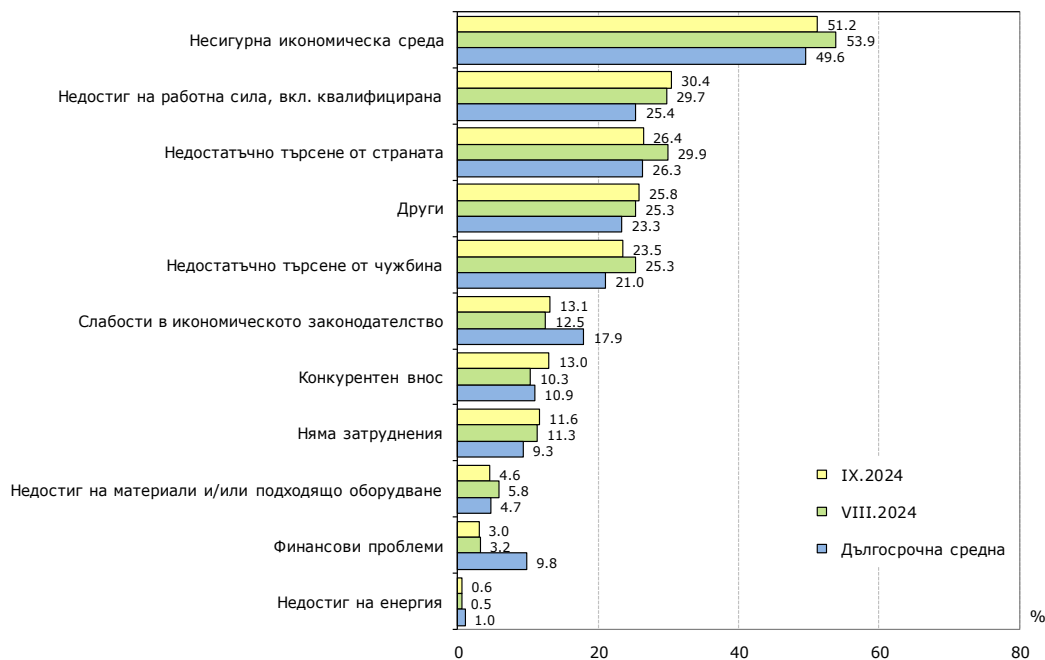


**СТОПАНСКА КОНЮНКТУРА,  
БИЗНЕС АНКЕТИ НА НСИ, СЕПТЕМВРИ 2024 ГОДИНА**

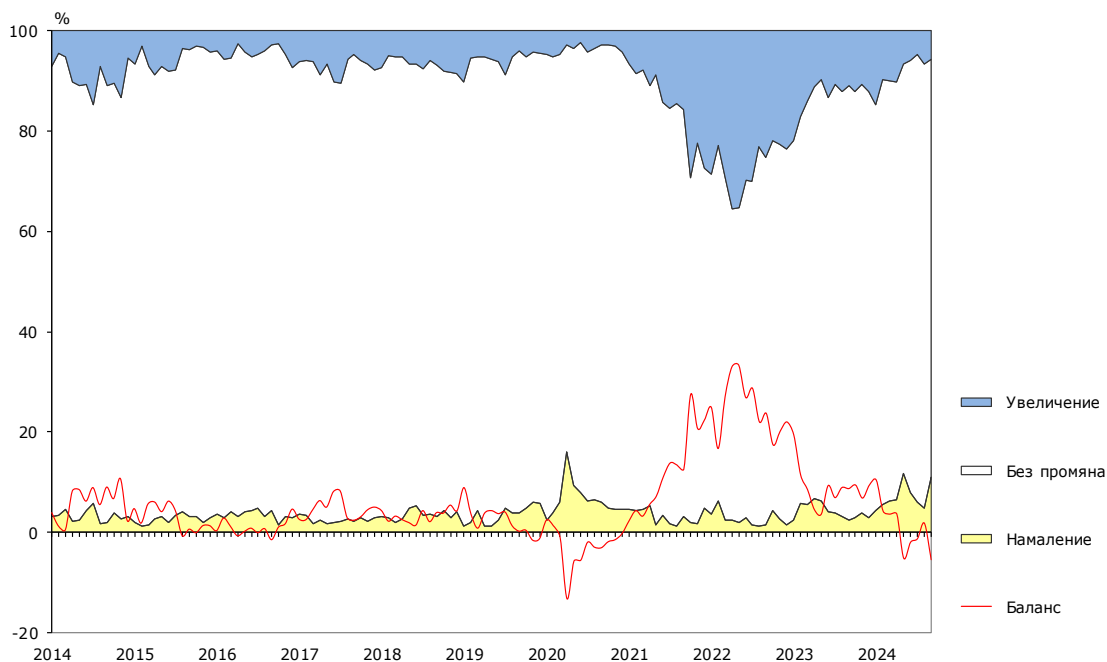
**Фиг. 3. Очаквана производствена активност в промишлеността  
през следващите три месеца**



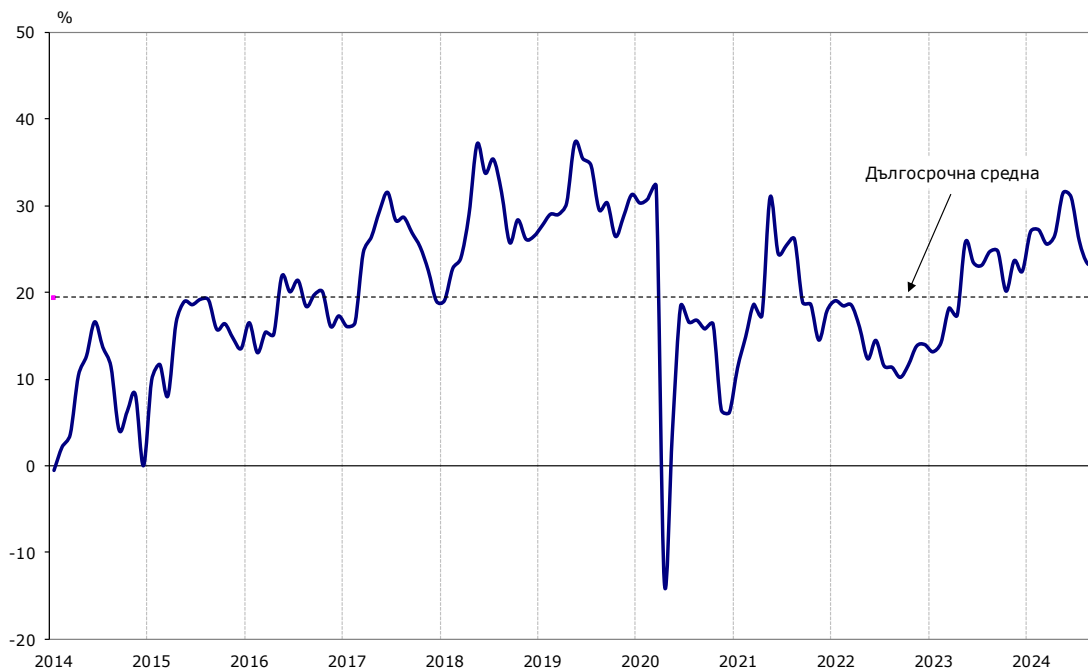
**Фиг. 4. Фактори, затрудняващи дейността в промишлеността  
(Относителен дял от предприятията)**



Фиг. 5. Очаквания за продажните цени в промишлеността през следващите три месеца

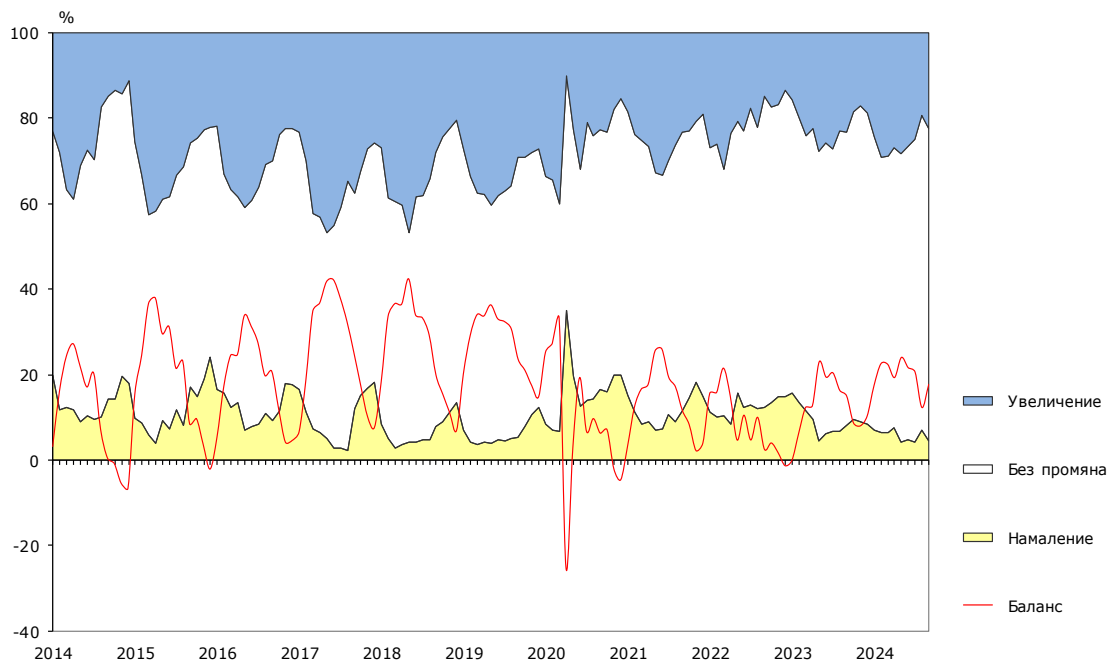


Фиг. 6. Бизнес климат в строителството

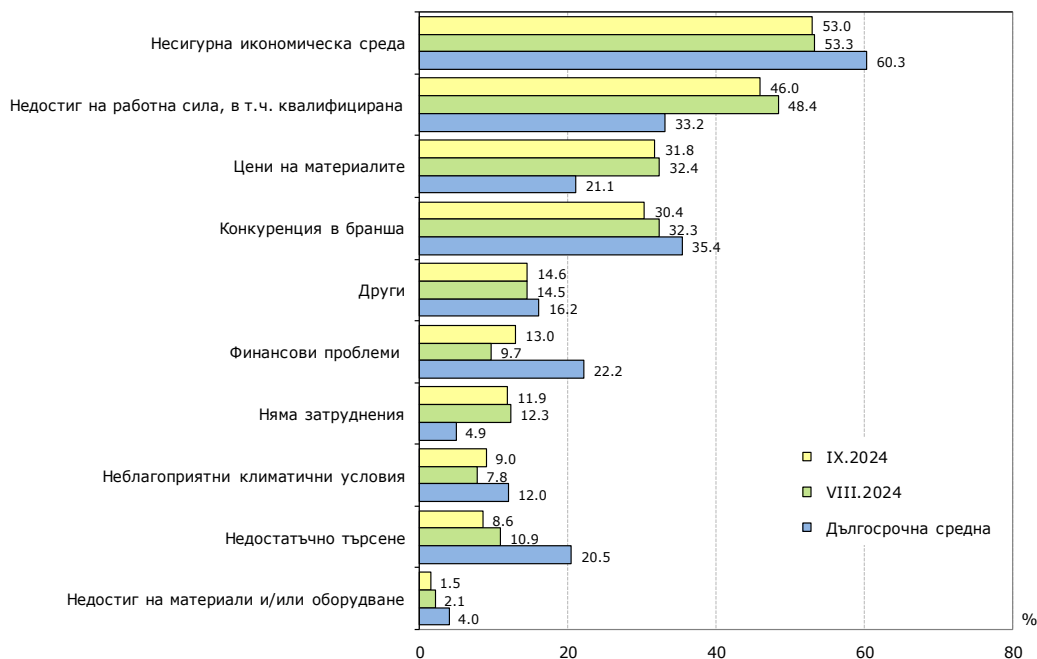


**СТОПАНСКА КОНЮНКТУРА,  
БИЗНЕС АНКЕТИ НА НСИ, СЕПТЕМВРИ 2024 ГОДИНА**

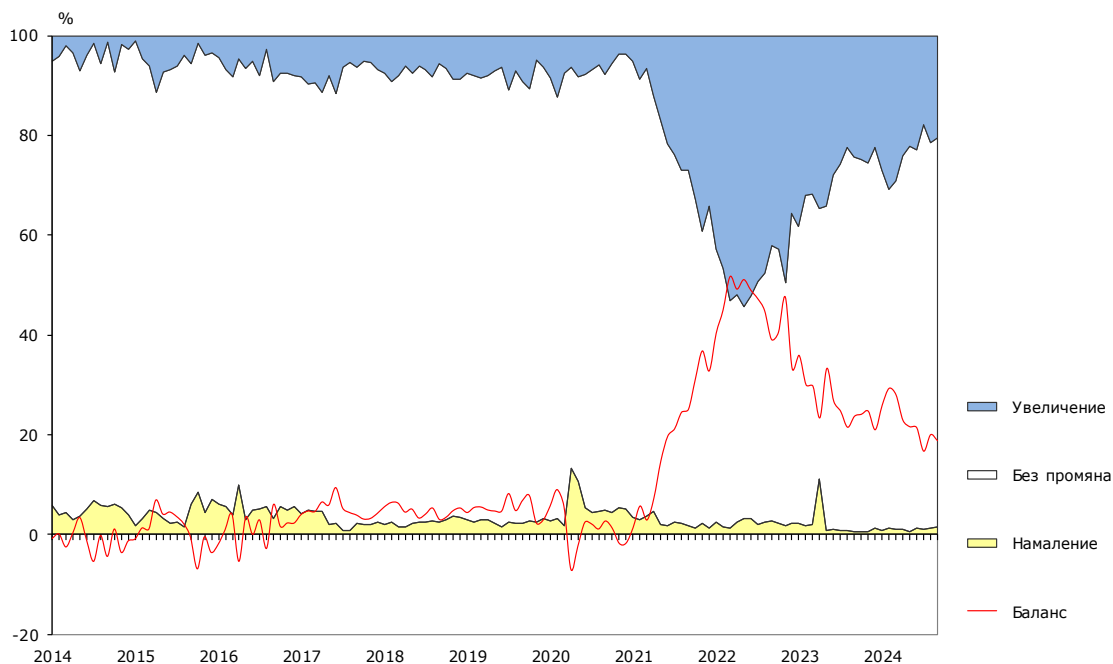
**Фиг. 7. Очаквана строителна активност през следващите три месеца**



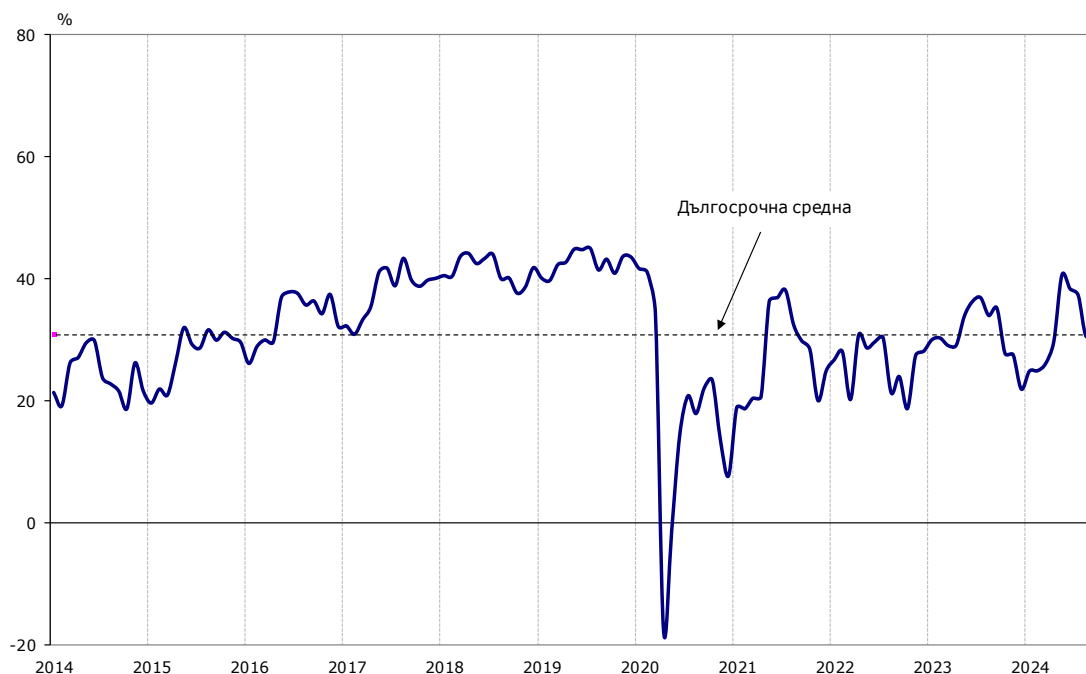
**Фиг. 8. Фактори, затрудняващи дейността в строителството  
(Относителен дял от предприятията)**



Фиг. 9. Очаквания за продажните цени в строителството през следващите три месеца



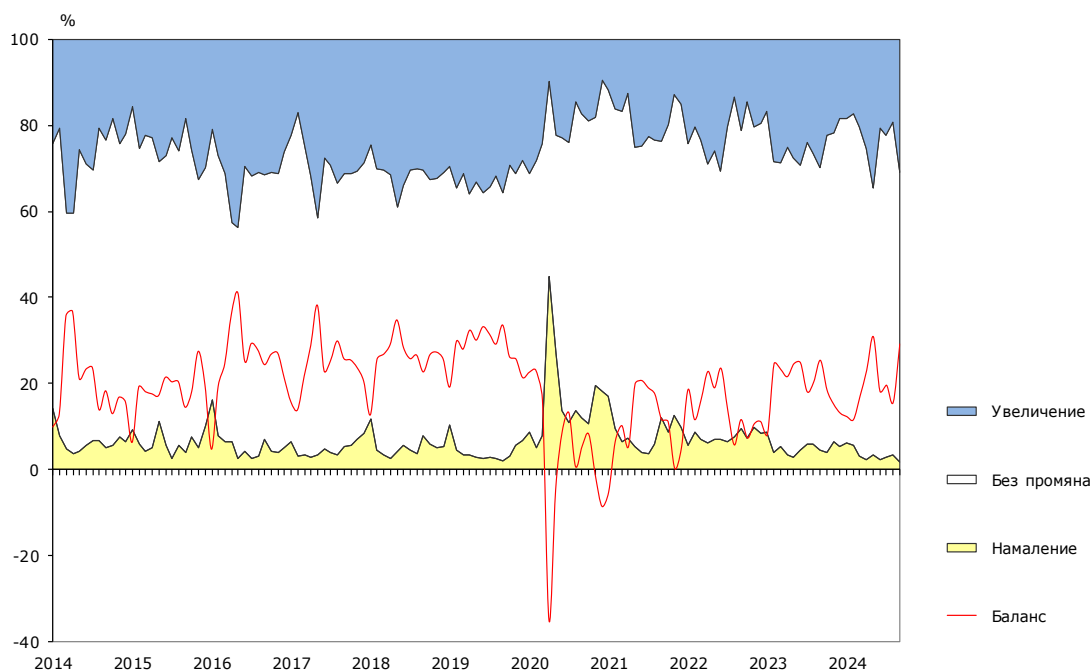
Фиг. 10. Бизнес климат в търговията на дребно



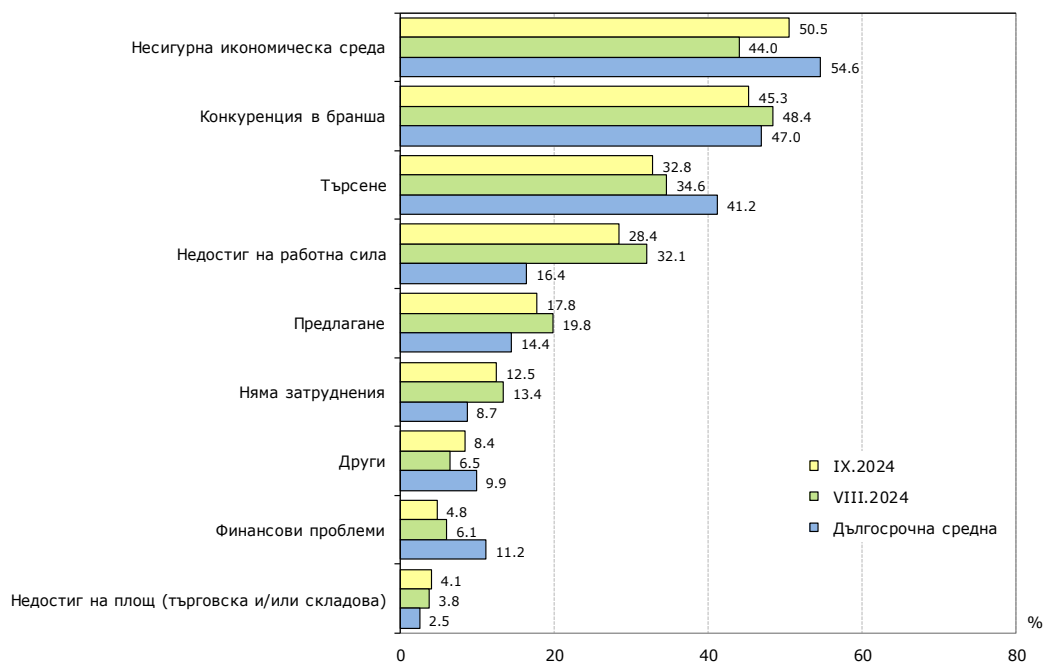


**СТОПАНСКА КОНЮНКТУРА,  
БИЗНЕС АНКЕТИ НА НСИ, СЕПТЕМВРИ 2024 ГОДИНА**

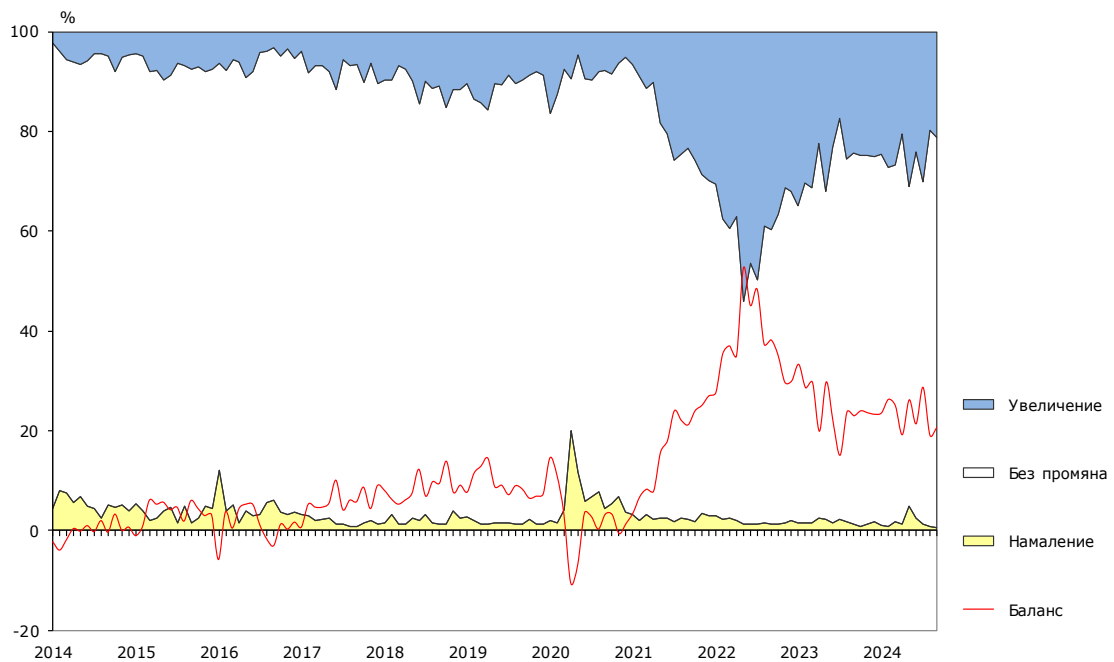
**Фиг. 11. Очаквания за поръчките към доставчиците в търговията на дребно през следващите три месеца**



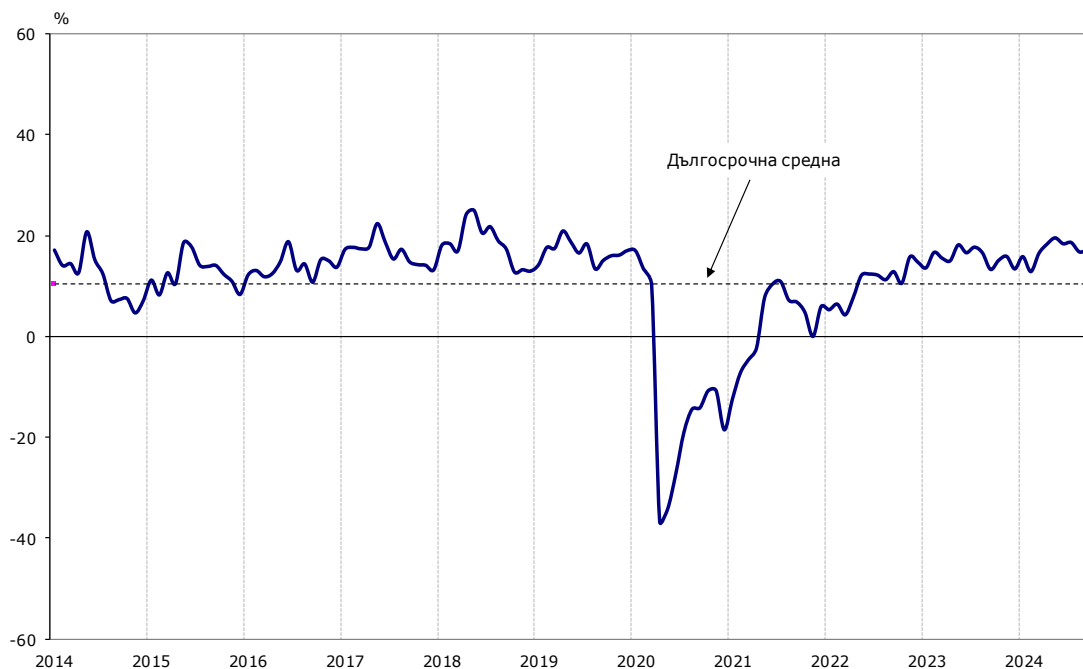
**Фиг. 12. Фактори, затрудняващи дейността в търговията на дребно (Относителен дял от предприятията)**



**Фиг. 13. Очаквания за продажните цени в търговията на дребно през следващите три месеца**

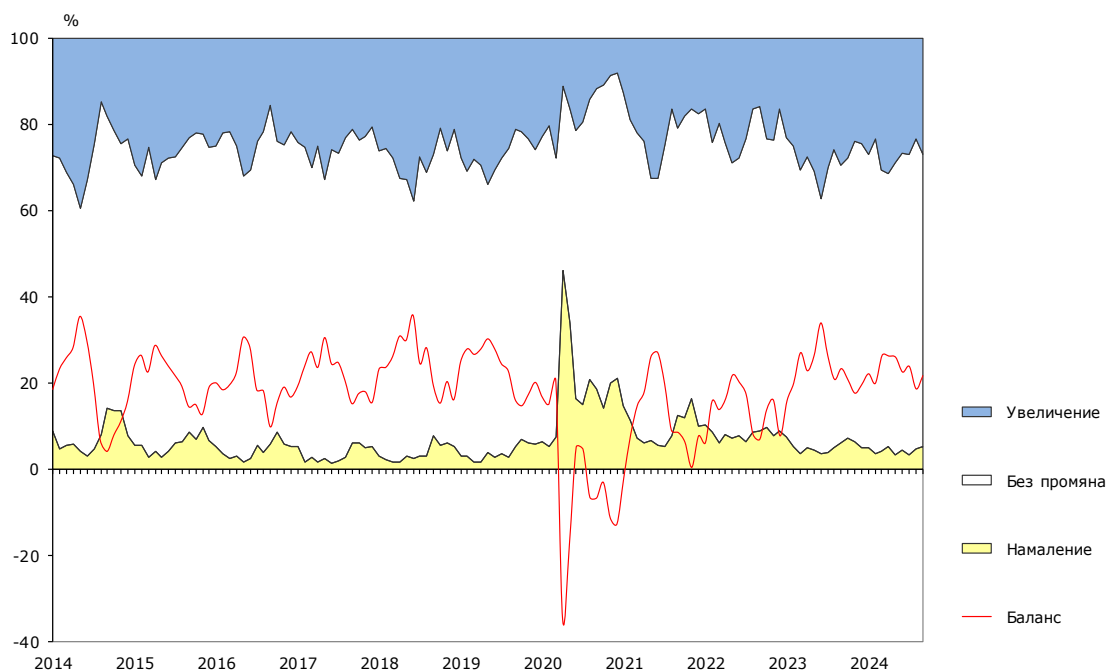


**Фиг. 14. Бизнес климат в сектора на услугите**

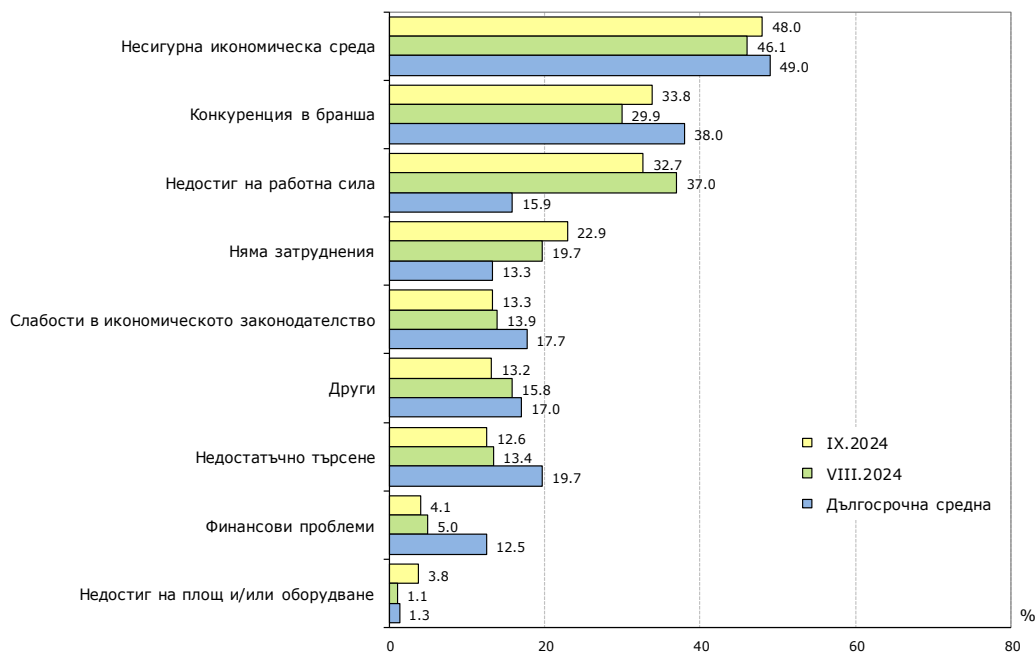


**СТОПАНСКА КОНЮНКТУРА,  
БИЗНЕС АНКЕТИ НА НСИ, СЕПТЕМВРИ 2024 ГОДИНА**

**Фиг. 15. Очаквано търсене в сектора на услугите през следващите три месеца**



**Фиг. 16. Фактори, затрудняващи дейността в сектора на услугите (Относителен дял от предприятията)**



Фиг. 17. Очаквания за продажните цени в сектора на услугите през следващите три месеца

