



СТОПАНСКА КОНЮНКТУРА БИЗНЕС АНКЕТИ НА НСИ^{1,2,3}, АВГУСТ 2022 ГОДИНА

През август 2022 г. **общият показател на бизнес климата**⁴ намалява с 3.4 пункта спрямо предходния месец (фиг. 1 от приложението). По-неблагоприятен бизнес климат е регистриран в промишлеността, търговията на дребно и сектора на услугите, а в строителството показателят запазва равнището си от юли.

Промисленост. Съставният показател „бизнес климат в промишлеността“ се понижава с 3.4 пункта (фиг. 2 от приложението). Оценка на промишлените предприемачи за настоящото бизнес състояние на предприятията са резервирани, като и очакванията им за следващите шест месеца се влошават. Същевременно анкетата отчита и намаление на осигуреността на производството с поръчки, което е съпроводено с неблагоприятни очаквания за производствената активност през следващите три месеца (фиг. 3 от приложението).

Най-сериозните проблеми за развитието на бизнеса в сектора продължават да бъдат несигурната икономическа среда и недостигът на работна сила, посочени съответно от 59.8 и 30.6% от предприятията (фиг. 4 от приложението).


Строителство. През август съставният показател „бизнес климат в строителството“ запазва равнището си от юли (фиг. 5 от приложението). По мнение на строителните предприемачи настоящата строителна активност се оценява като благоприятна, като и прогнозите им за дейността през следващите три месеца се подобряват (фиг. 6 от приложението).

Несигурната икономическа среда, цените на материалите и недостигът на работна сила остават основните фактори, затрудняващи дейността в сектора (фиг. 7 от приложението).

Търговия на дребно. Съставният показател „бизнес климат в търговията на дребно“ спада с 9.0 пункта (фиг. 8 от приложението) в резултат на резервираните оценки и очаквания на търговците на дребно за бизнес състоянието на предприятията. Неблагоприятни са и прогнозите им относно обема на продажбите (фиг. 9 от приложението) и поръчките към доставчиците през следващите три месеца.

Най-сериозното затруднение за развитието на бизнеса продължава да е несигурната икономическа среда. На второ и трето място са конкуренцията в бранша и недостатъчното търсене,

¹ От юли 2010 г. НСИ публикува данните от бизнес анкетите съобразно новата Класификация на икономическите дейности (КИД - 2008) (NACE Rev. 2). Всички динамични редове са преизчислени съобразно Класификацията и са съпоставими във времето.

²  От май 2002 г. всички бизнес наблюдения се финансират съвместно от НСИ и Европейската комисия съгласно подписани споразумения между двете институции. НСИ се ангажира да провежда наблюденията съгласно хармонизираната програма на Европейския съюз. Всяко съобщение или публикация на НСИ е с автор НСИ и Комисията не носи отговорност за ползата, която може да бъде извлечена от информацията, съдържаща се в тях.

³ Отговорите на въпросите от анкетите са представени в тристепенна категорийна скала от типа: „увеличение“, „без промяна“, „намаление“ или „над нормално“, „нормално“, „под нормално“. Балансите на оценките се изчисляват като разлика на относителните дялове по екстремните варианти на отговор. **Показателят „бизнес климат“** е средна геометрична на балансите на оценките за настоящата и за очакваната бизнес ситуация в предприятията през следващите шест месеца.

⁴ Общият показател на бизнес климата е средна претеглена на четири отраслови показателя на бизнес климата - в промишлеността, строителството, търговията на дребно и сектора на услугите, като последният показател е включен в общия динамичен ред от май 2002 година.



като през последния месец се отчита засилване на негативното им влияние (фиг. 10 от приложението).

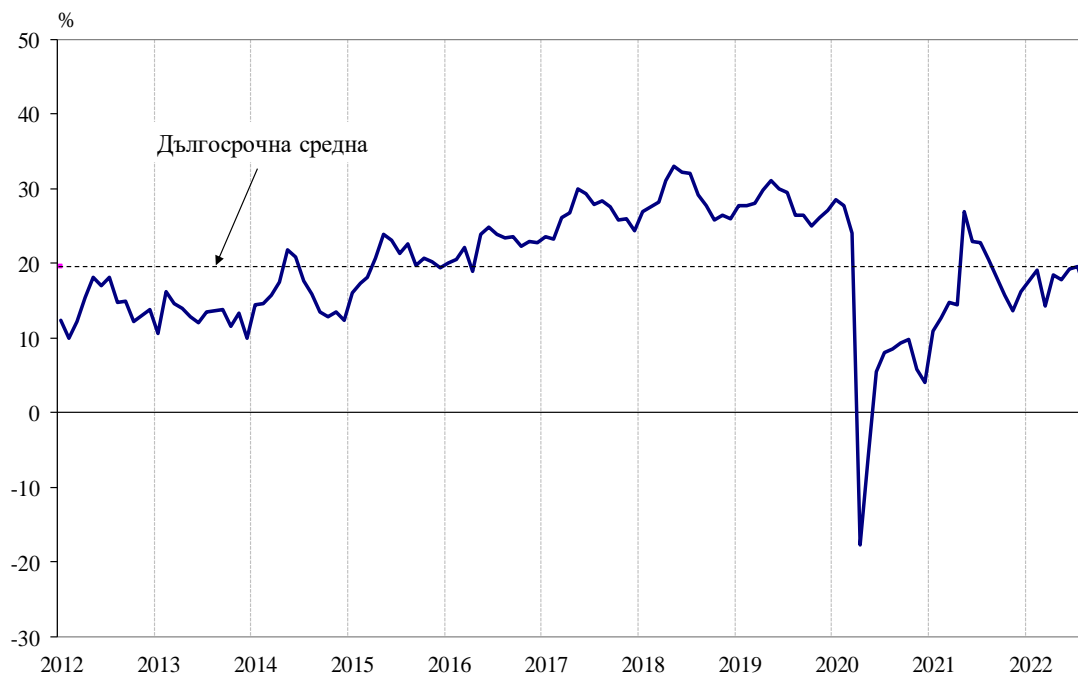
Услуги¹. През август съставният показател „бизнес климат в сектора на услугите“ се понижава с 1.0 пункт (фиг. 11 от приложението), което се дължи на неблагоприятните очаквания на мениджърите за бизнес състоянието на предприятията през следващите шест месеца. Мненията им относно настоящото и очакваното търсене на услуги са също по-резервирани (фиг. 12 от приложението).

Несигурната икономическа среда, конкуренцията в бранша и недостигът на работна сила остават основните пречки за дейността на предприятията, като спрямо юли се наблюдава нарастване на отрицателното въздействие на първия и втория фактор (фиг. 13 от приложението).

¹ Без търговия.

Приложение

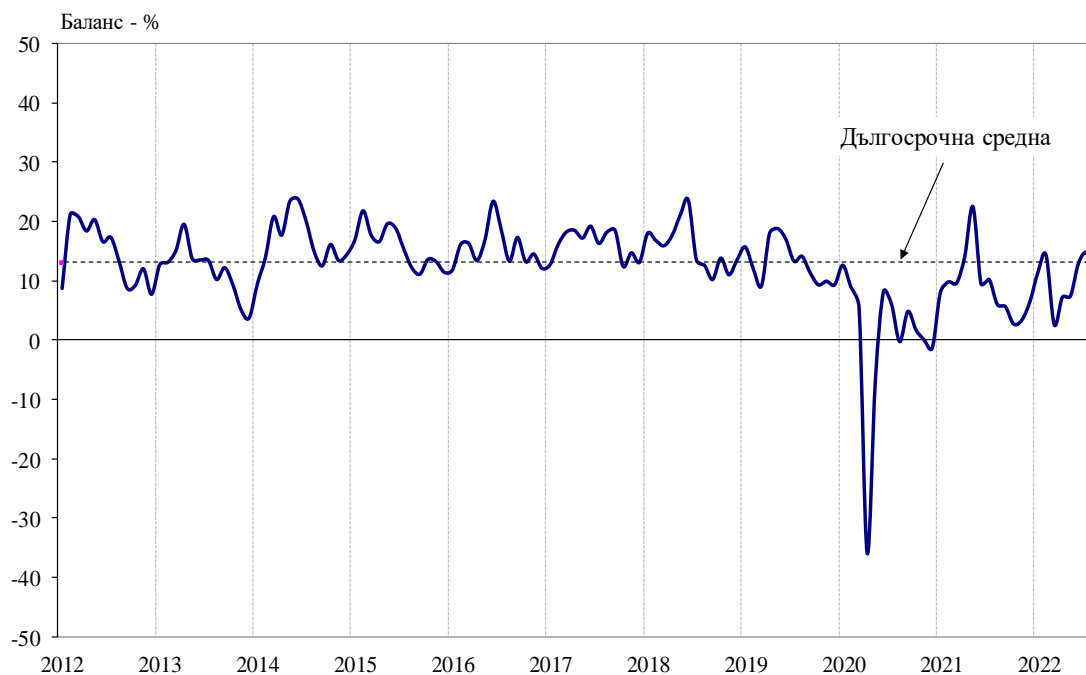
Фиг. 1. Бизнес климат - общо



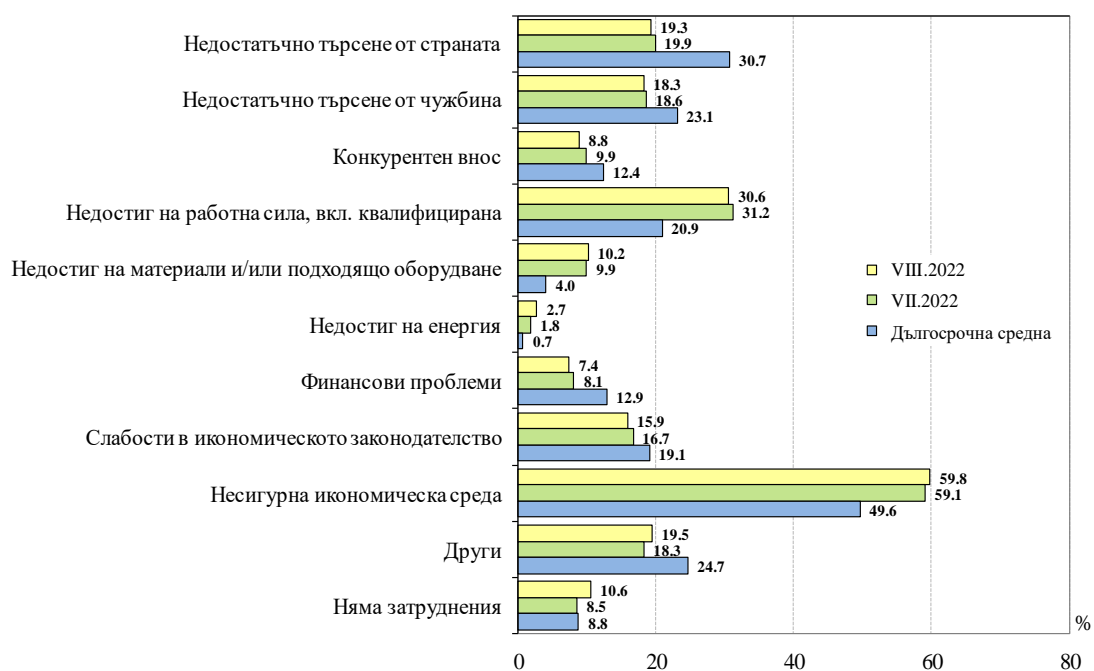
Фиг. 2. Бизнес климат в промишлеността



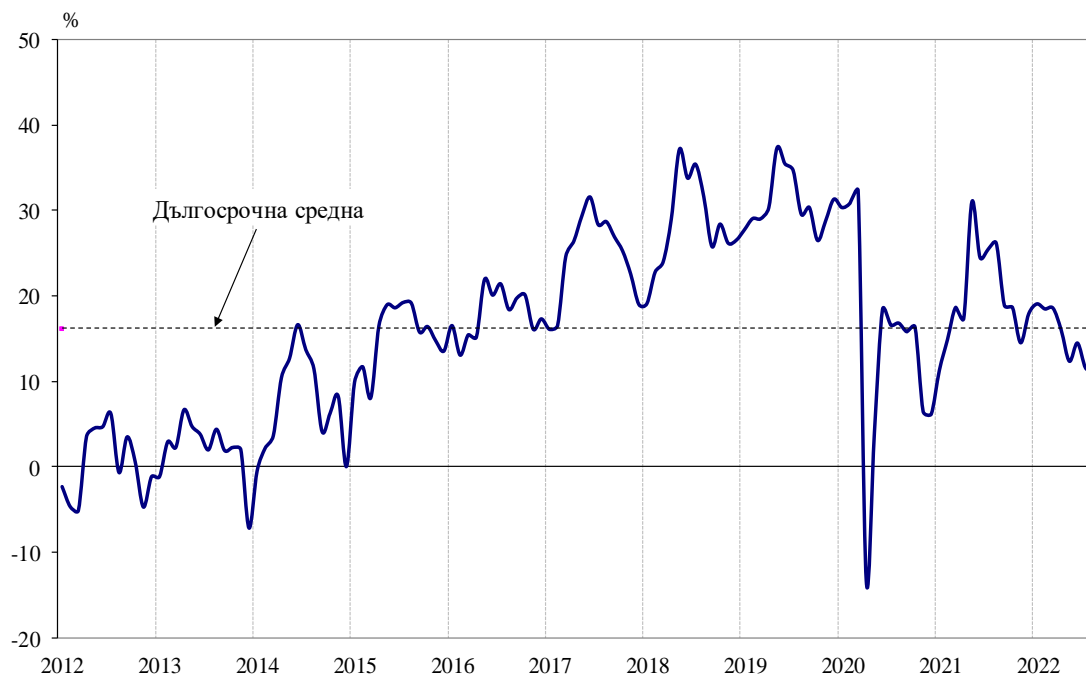
Фиг. 3. Очаквана производствена активност в промишлеността през следващите три месеца



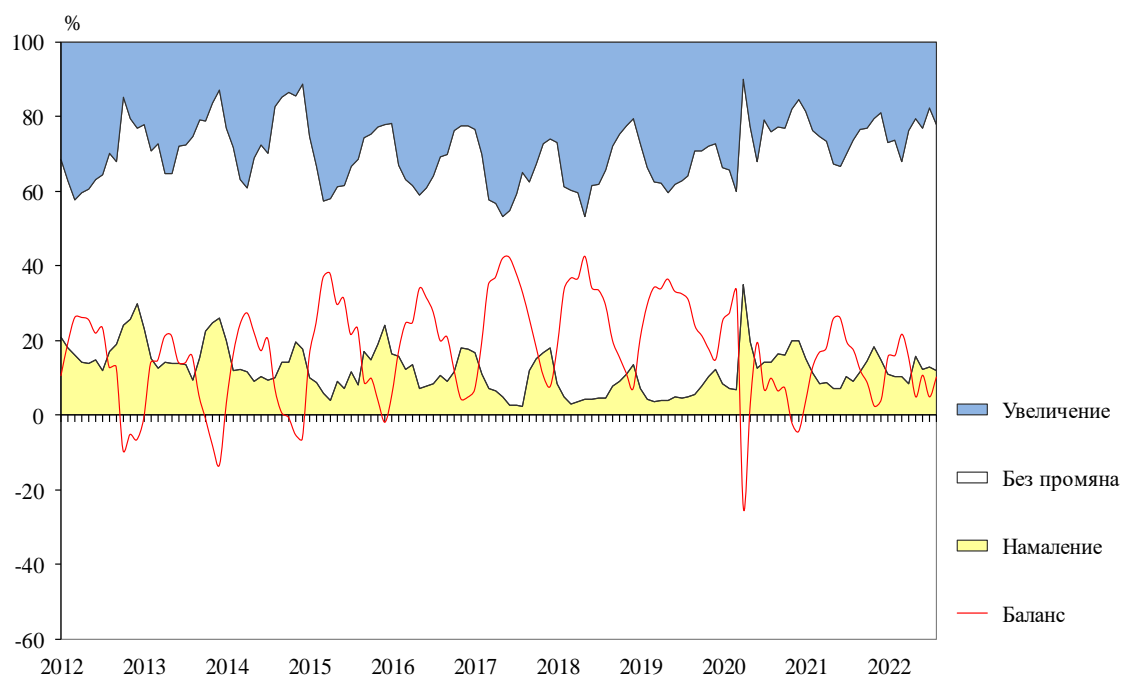
Фиг. 4. Затруднения в производствената дейност в промишлеността (Относителен дял от предприятията)



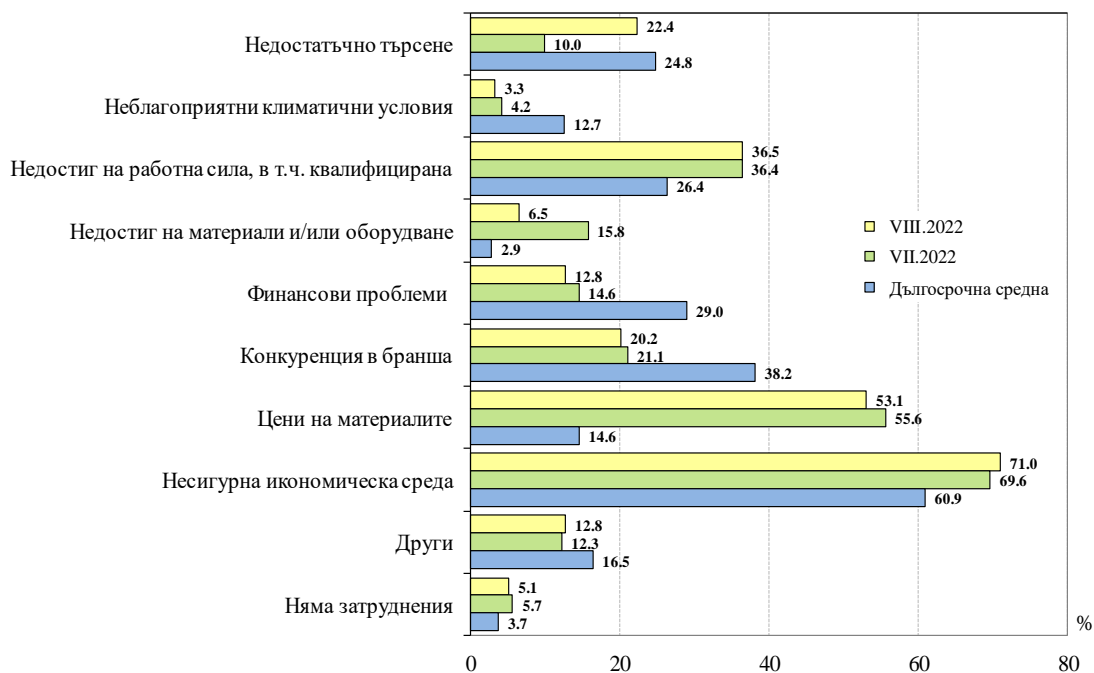
Фиг. 5. Бизнес климат в строителството



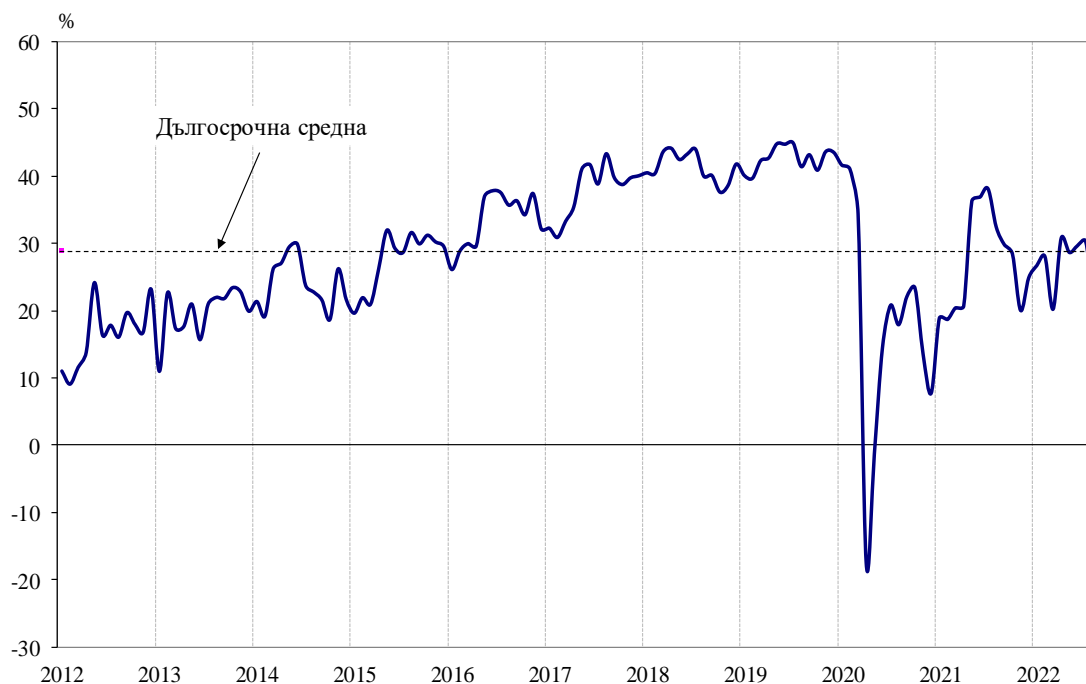
Фиг. 6. Очаквана строителна активност през следващите три месеца



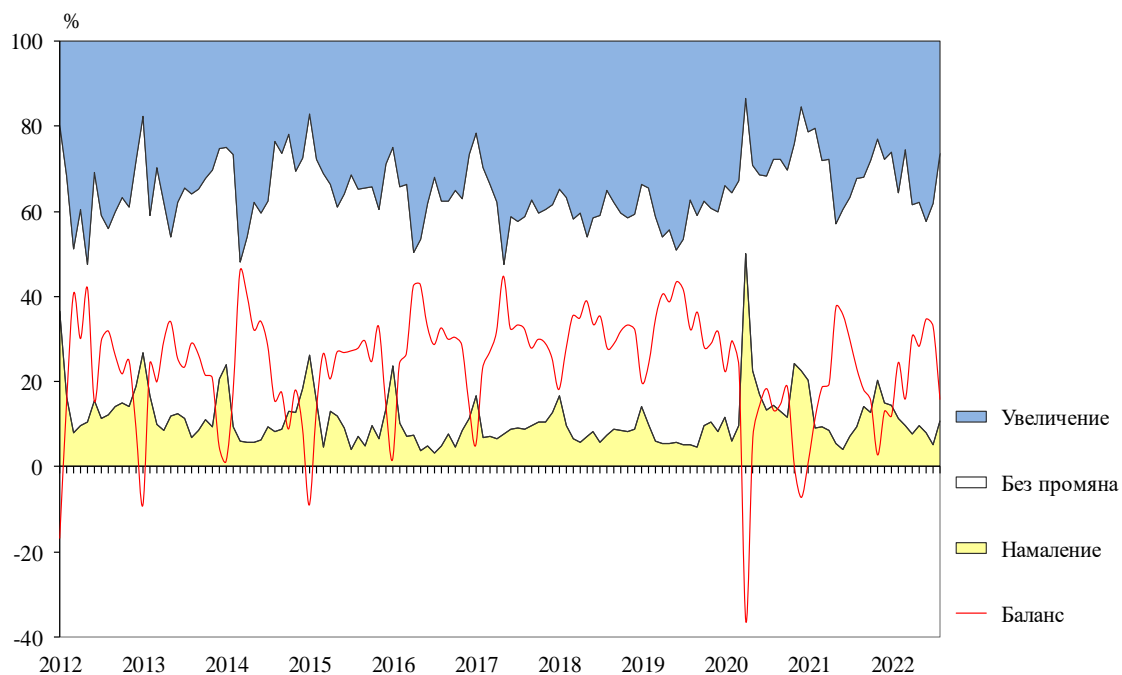
**Фиг. 7. Затруднения в строителната дейност
(Относителен дял от предприятията)**



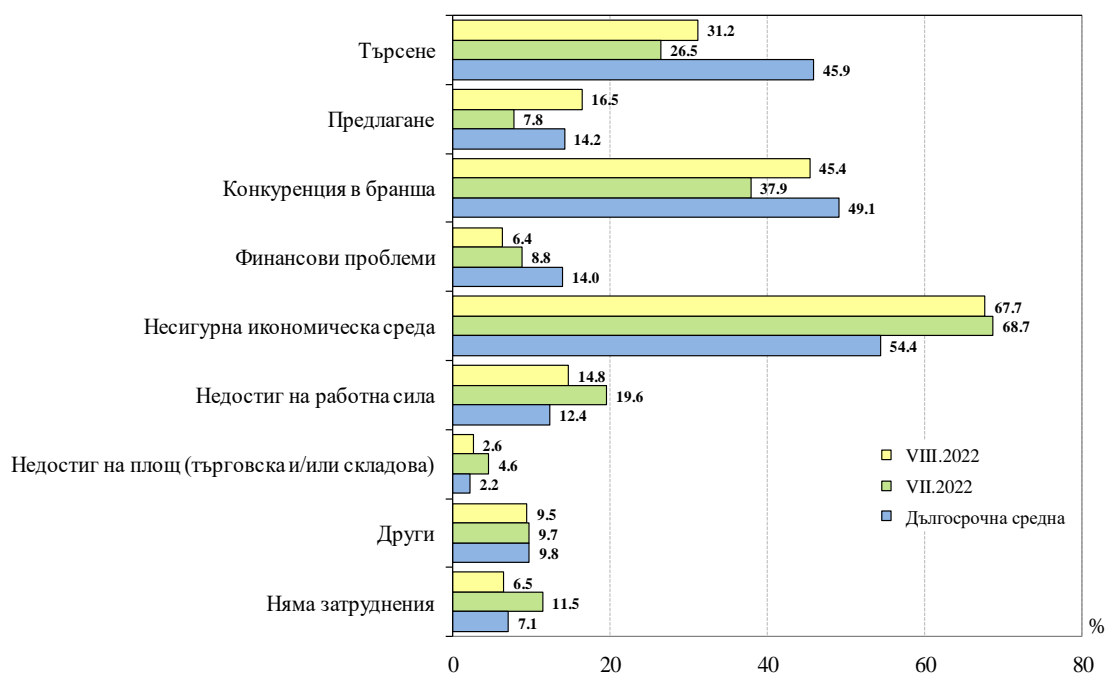
Фиг. 8. Бизнес климат в търговията на дребно



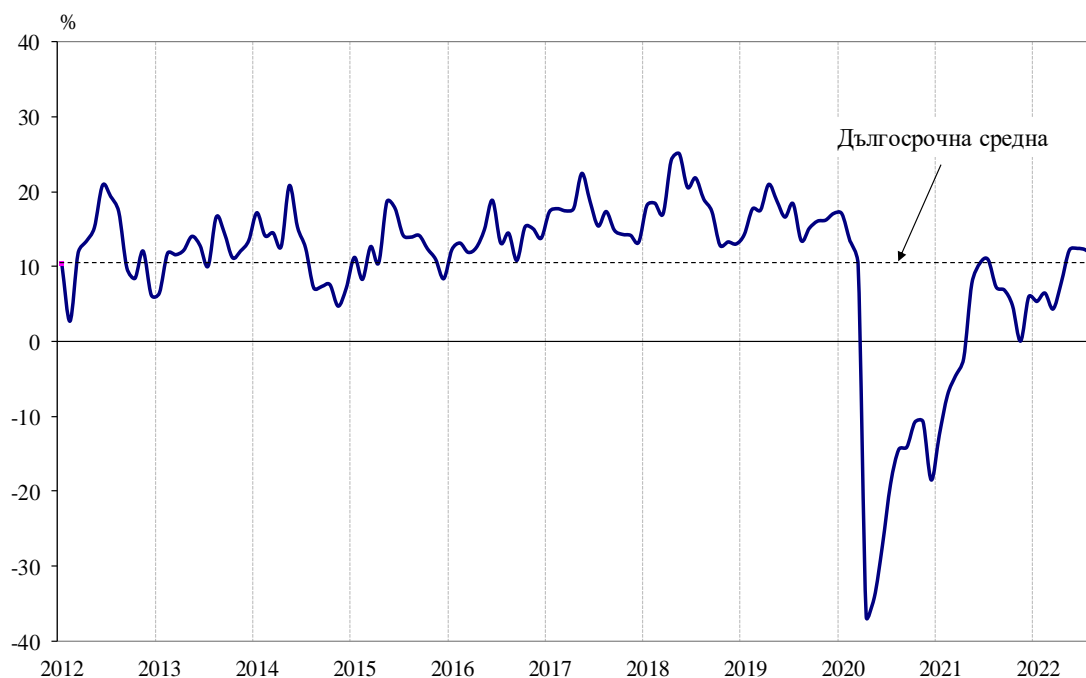
Фиг. 9. Очаквания за продажбите в търговията на дребно през следващите три месеца



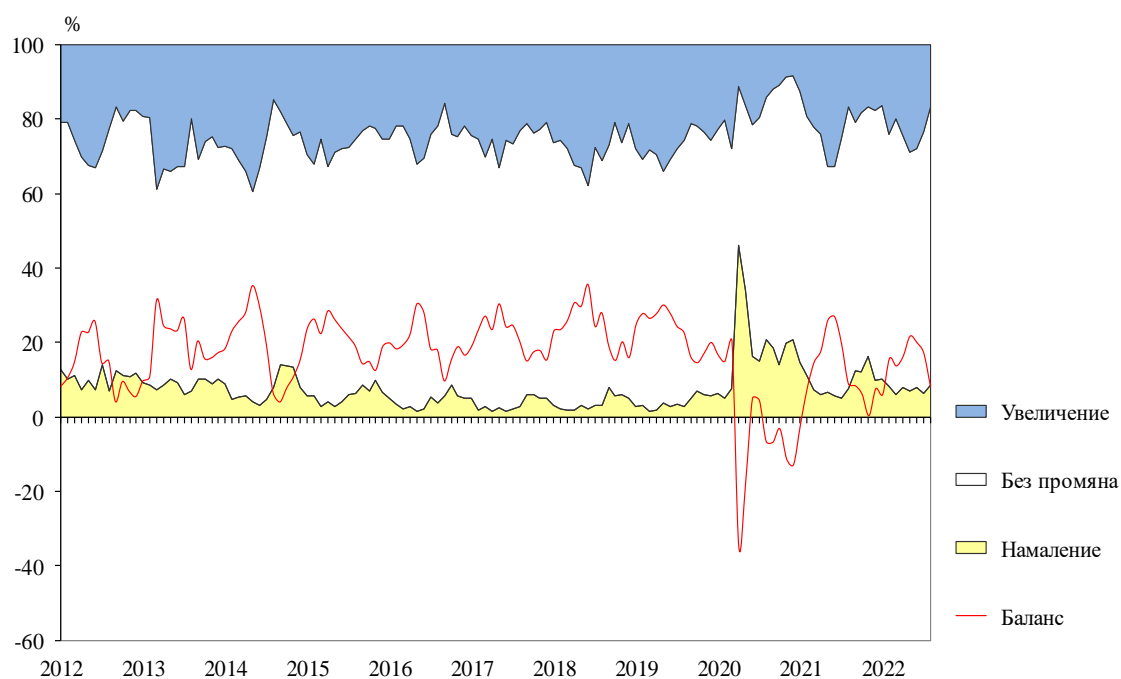
Фиг. 10. Фактори, ограничаващи подобряването на бизнес ситуацията в търговията на дребно (Относителен дял от предприятията)



Фиг. 11. Бизнес климат в сектора на услугите



Фиг. 12. Очаквано търсене в сектора на услугите през следващите три месеца



**Фиг. 13. Фактори, затрудняващи дейността в сектора на услугите
(Относителен дял от предприятията)**

