

## СТОПАНСКА КОНЮНКТУРА БИЗНЕС АНКЕТИ НА НСИ<sup>1,2,3</sup>, АВГУСТ 2021 ГОДИНА

През август 2021 г. **общият показател на бизнес климата**<sup>4</sup> намалява с 2.3 пункта спрямо предходния месец (фиг. 1 от приложението), което се дължи на влошения бизнес климат в промишлеността, търговията на дребно и сектора на услугите.

**Промишленост.** Съставният показател „бизнес климат в промишлеността“ спада с 1.5 пункта (фиг. 2 от приложението) в резултат на неблагоприятните очаквания на промишлените предприемачи за бизнес състоянието на предприятията през следващите шест месеца. Същевременно и прогнозите им за производствената активност през следващите три месеца са резервирани (фиг. 3 от приложението).

Несигурната икономическа среда продължава да бъде факторът, затрудняващ в най-голяма степен развитието на бизнеса, следвана от недостига на работна сила и недостатъчното търсене от страната (фиг. 4 от приложението).

**Строителство.** През август съставният показател „бизнес климат в строителството“ се повишава с 0.7 пункта (фиг. 5 от приложението), което се дължи на подобрените оценки на строителните предприемачи за настоящото бизнес състояние на предприятията. Същевременно обаче прогнозите им както за бизнес състоянието през следващите шест месеца, така и за строителната активност през следващите три месеца (фиг. 6 от приложението) са по-неблагоприятни.

Основните пречки за дейността на предприятията остават несигурната икономическа среда, недостигът на работна сила, цените на материалите и конкуренцията в бранша (фиг. 7 от приложението).

**Търговия на дребно.** Съставният показател „бизнес климат в търговията на дребно“ намалява с 5.7 пункта (фиг. 8 от приложението) в резултат на по-резервираните очаквания на търговците на дребно за бизнес състоянието на предприятията през следващите шест месеца. Прогнозите им за обема на продажбите (фиг. 9 от приложението) и поръчките към доставчиците през следващите три месеца също са неблагоприятни.

Несигурната икономическа среда, конкуренцията в бранша и недостатъчното търсене продължават да са основните проблеми за развитието на бизнеса, като през последния месец анкетата отчита засилване на негативното им влияние (фиг. 10 от приложението).

<sup>1</sup> От юли 2010 г. НСИ публикува данните от бизнес анкетите съобразно новата Класификация на икономическите дейности (КИД - 2008) (NACE Rev. 2). Всички динамични редове са преизчислени съобразно Класификацията и са съпоставими във времето.

<sup>2</sup> От май 2002 г. всички бизнес наблюдения се финансират съвместно от НСИ и Европейската комисия съгласно подписани споразумения между двете институции. НСИ се ангажира да провежда наблюденията съгласно хармонизираната програма на Европейския съюз. Всяко съобщение или публикация на НСИ е с автор НСИ и Комисията не носи отговорност за ползата, която може да бъде извлечена от информацията, съдържаща се в тях.

<sup>3</sup> Отговорите на въпросите от анкетите са представени в тристепенна категорийна скала от типа: „увеличение“, „без промяна“, „намаление“ или „над нормално“, „нормално“, „под нормално“. Балансите на оценките се изчисляват като разлика на относителните дялове по екстремните варианти на отговор. **Показателят „бизнес климат“** е средна геометрична на балансите на оценките за настоящата и за очакваната бизнес ситуация в предприятията през следващите шест месеца.

<sup>4</sup> Общият показател на бизнес климата е средна претеглена на четири отраслови показателя на бизнес климата - в промишлеността, строителството, търговията на дребно и сектора на услугите, като последният показател е включен в общия динамичен ред от май 2002 година.

[www.nsi.bg](http://www.nsi.bg)

**Услуги<sup>1</sup>**. През август съставният показател „бизнес климат в сектора на услугите“ се понижава с 3.7 пункта (фиг. 11 от приложението), което се дължи на неблагоприятните очаквания на мениджърите за бизнес състоянието на предприятията през следващите шест месеца. Порезервирани са и мненията им относно настоящото и очакваното търсене на услуги (фиг. 12 от приложението).

Най-сериозните затруднения за дейността остават свързани с несигурната икономическа среда и конкуренцията в бранша (фиг. 13 от приложението).

---

<sup>1</sup> Без търговия.

## Приложение

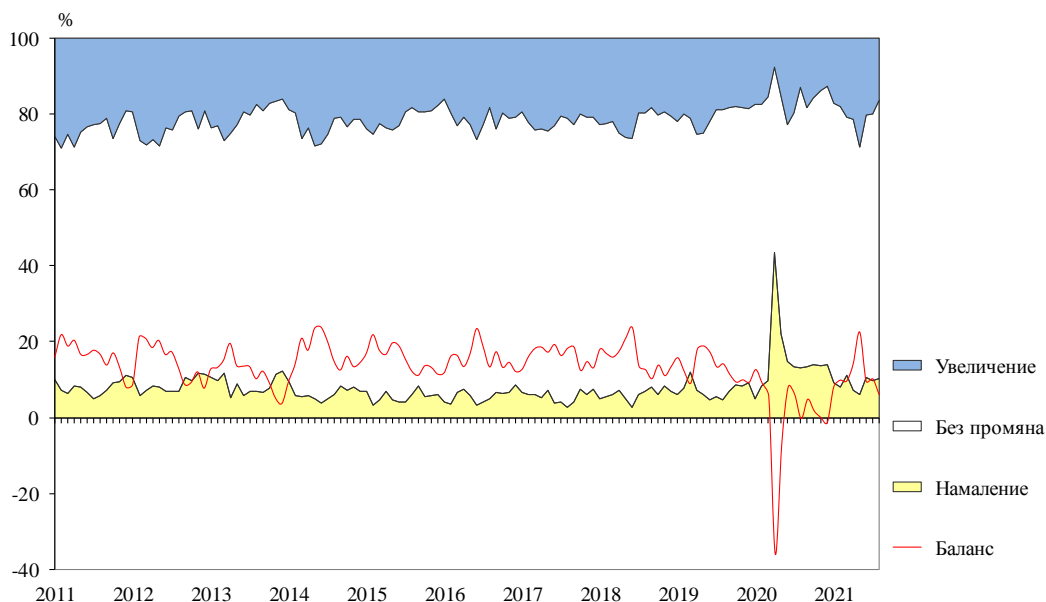
**Фиг. 1. Бизнес климат - общо**



**Фиг. 2. Бизнес климат в промишлеността**



**Фиг. 3. Очаквана производствена активност в промишлеността през следващите три месеца**



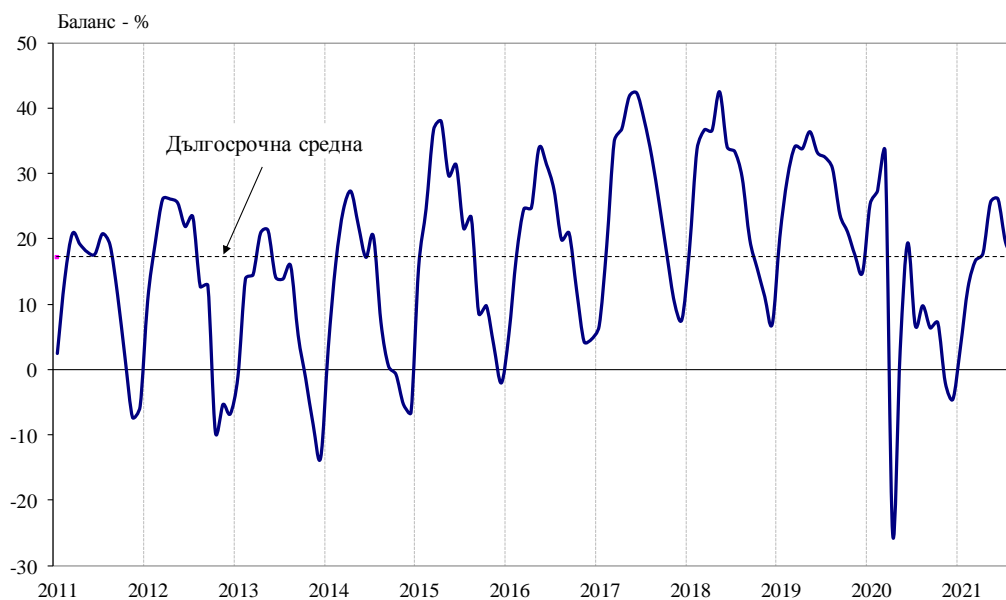
**Фиг. 4. Затруднения в производствената дейност в промишлеността (Относителен дял от предприятията)**



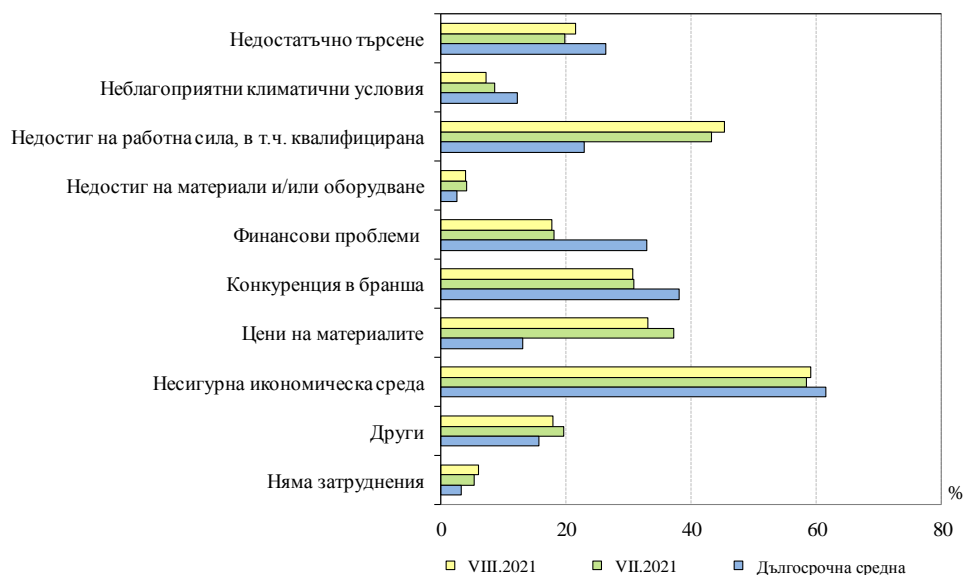
**Фиг. 5. Бизнес климат в строителството**



**Фиг. 6. Очаквана строителна активност през следващите три месеца**



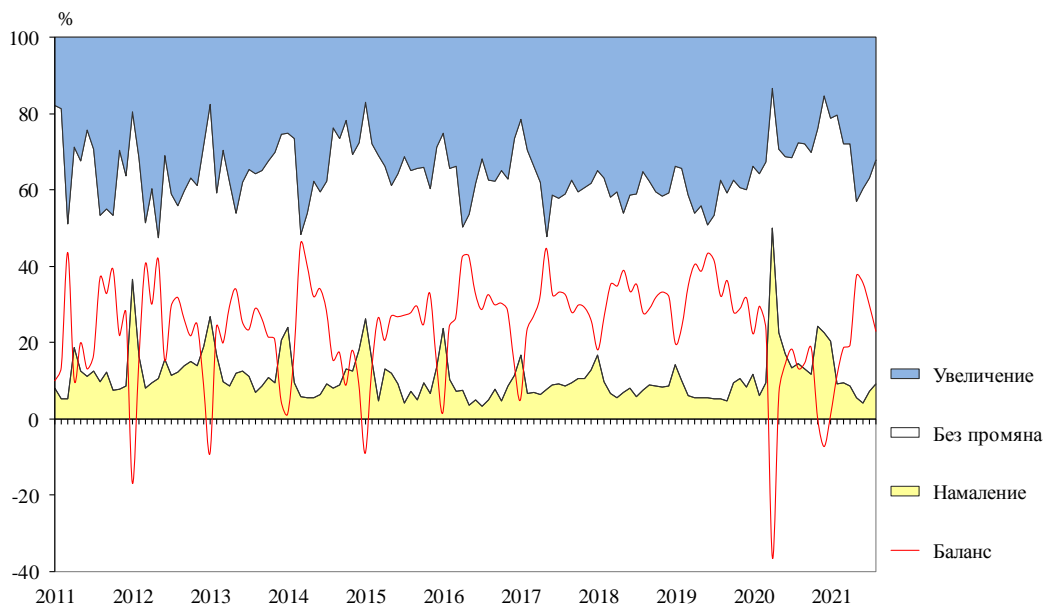
**Фиг. 7. Затруднения в строителната дейност  
(Относителен дял от предприятията)**



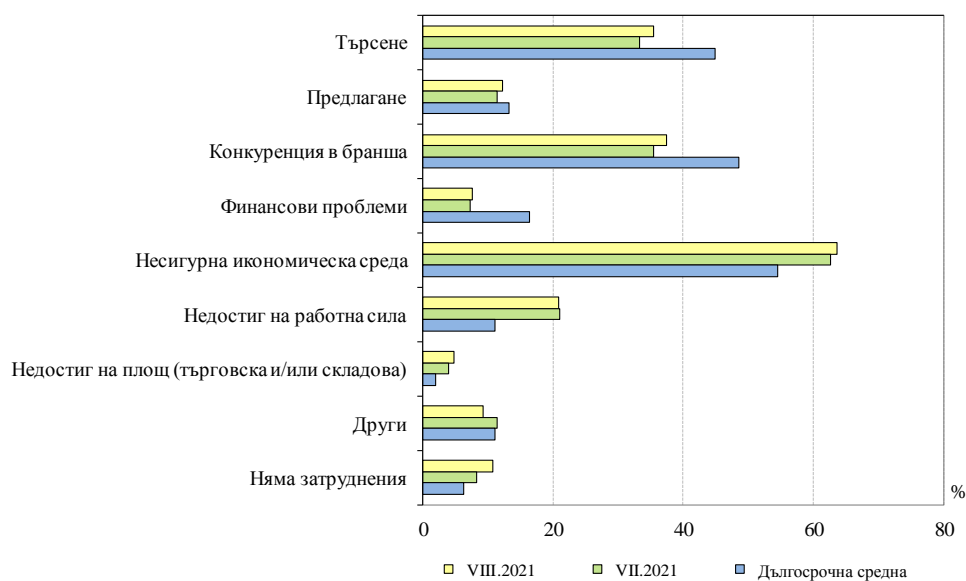
**Фиг. 8. Бизнес климат в търговията на дребно**



**Фиг. 9. Очаквания за продажбите в търговията на дребно през следващите три месеца**



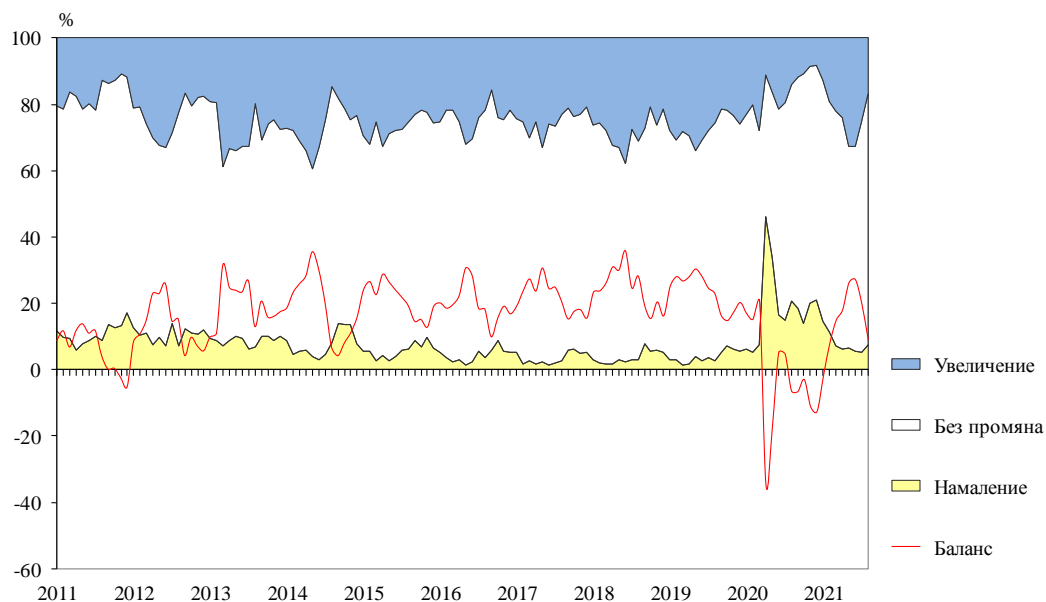
**Фиг. 10. Фактори, ограничаващи подобряването на бизнес ситуацията в търговията на дребно (Относителен дял от предприятията)**



**Фиг. 11. Бизнес климат в сектора на услугите**



**Фиг. 12. Очаквано търсене в сектора на услугите през следващите три месеца**





**Фиг. 13. Фактори, затрудняващи дейността в сектора на услугите (Относителен дял от предприятията)**

