



СТОПАНСКА КОНЮНКТУРА БИЗНЕС АНКЕТИ НА НСИ^{1,2,3}, МАРТ 2018 ГОДИНА

През март 2018 г. **общият показател на бизнес климата**⁴ се повишава с 0.7 пункта спрямо февруари (фиг. 1 от приложението). Подобрене на стопанската конюнктура е регистрирано в строителството и търговията на дребно, докато в промишлеността запазва равнището си от предходния месец. Единствено в сектора на услугите показателят се понижава.

Промишленост. Съставният показател „бизнес климат в промишлеността“ остава на нивото си от февруари (фиг. 2 от приложението). Промишлените предприемачи оценяват настоящата производствена активност като понижена, като и очакванията им за дейността през следващите три месеца леко се влошават (фиг. 3 от приложението).

Основният фактор, затрудняващ предприятията, продължава да е несигурната икономическа среда, следван от недостига на работна сила, като последната анкета отчита засилване на неблагоприятното влияние на втория фактор (фиг. 4 от приложението).

Относно продажните цени в промишлеността мениджърите предвиждат те да останат без промяна през следващите три месеца (фиг. 5 от приложението).

Строителство. През март съставният показател „бизнес климат в строителството“ се покачва с 1.2 пункта (фиг. 6 от приложението), което се дължи на оптимистичните очаквания на строителните предприемачи за бизнес състоянието на предприятията през следващите шест месеца. Анкетата регистрира увеличение на получените нови поръчки през последния месец, което е съпроводено и с по-благоприятни очаквания за дейността през следващите три месеца (фиг. 7 от приложението).

Основните пречки, ограничаващи бизнеса, остават свързани с несигурната икономическа среда, конкуренцията в бранша и недостига на работна сила, макар че през последния месец се наблюдава намаление на негативното въздействие на първия фактор (фиг. 8 от приложението).

По отношение на продажните цени в строителството мениджърите очакват запазване на тяхното равнище през следващите три месеца (фиг. 9 от приложението).

¹ От юли 2010 г. НСИ публикува данните от бизнес анкетите съобразно новата Класификация на икономическите дейности (КИД - 2008) (NACE Rev. 2). Всички динамични редове са преизчислени съобразно Класификацията и са съпоставими във времето.

² От май 2002 г. всички бизнес наблюдения се финансират съвместно от НСИ и Европейската комисия съгласно подписани споразумения между двете институции. НСИ се ангажира да провежда наблюденията съгласно хармонизираната програма на Европейския съюз. Всяко съобщение или публикация на НСИ е с автор НСИ и Комисията не носи отговорност за ползата, която може да бъде извлечена от информацията, съдържаща се в тях.

³ Отговорите на въпросите от анкетите са представени в тристепенна категорийна скала от типа: „увеличение“, „без промяна“, „намаление“ или „над нормално“, „нормално“, „под нормално“. Балансите на оценките се изчисляват като разлика на относителните дялове по екстремните варианти на отговор. **Показателят „бизнес климат“** е средна геометрична на балансите на оценките за настоящата и за очакваната бизнес ситуация в предприятията през следващите шест месеца.

⁴ Общият показател на бизнес климата е средна претеглена на четири отраслови показателя на бизнес климата - в промишлеността, строителството, търговията на дребно и сектора на услугите, като последният показател е включен в общия динамичен ред от май 2002 година.



Търговия на дребно. Съставният показател „бизнес климат в търговията на дребно“ нараства с 3.2 пункта спрямо февруари (фиг. 10 от приложението) в резултат на оптимистичните очаквания на търговците на дребно за бизнес състоянието на предприятията през следващите шест месеца. Същевременно и прогнозите им както за обема на продажбите (фиг. 11 от приложението), така и за поръчките към доставчиците от външния пазар през следващите три месеца се подобряват.

Факторите „конкуренция в бранша“, „недостатъчно търсене“ и „несигурна икономическа среда“ продължават да затрудняват в най-голяма степен дейността на предприятията (фиг. 12 от приложението).

Относно продажните цени търговците не очакват промяна през следващите три месеца (фиг. 13 от приложението).

Услуги¹. През март съставният показател „бизнес климат в сектора на услугите“ се понижава с 1.4 пункта (фиг. 14 от приложението) главно поради по-резервираните оценки на мениджърите за настоящото бизнес състояние на предприятията. По отношение на търсенето на услуги настоящата тенденция се оценява като леко намалена, докато очакванията за следващите три месеца се подобряват (фиг. 15 от приложението).

Конкуренцията в бранша и несигурната икономическа среда остават основните проблеми за развитието на бизнеса (фиг. 16 от приложението).

По отношение на продажните цени в сектора на услугите мениджърите предвиждат запазване на тяхното равнище през следващите три месеца (фиг. 17 от приложението).

¹ Без търговия.



Приложение

Фиг. 1. Бизнес климат - общо

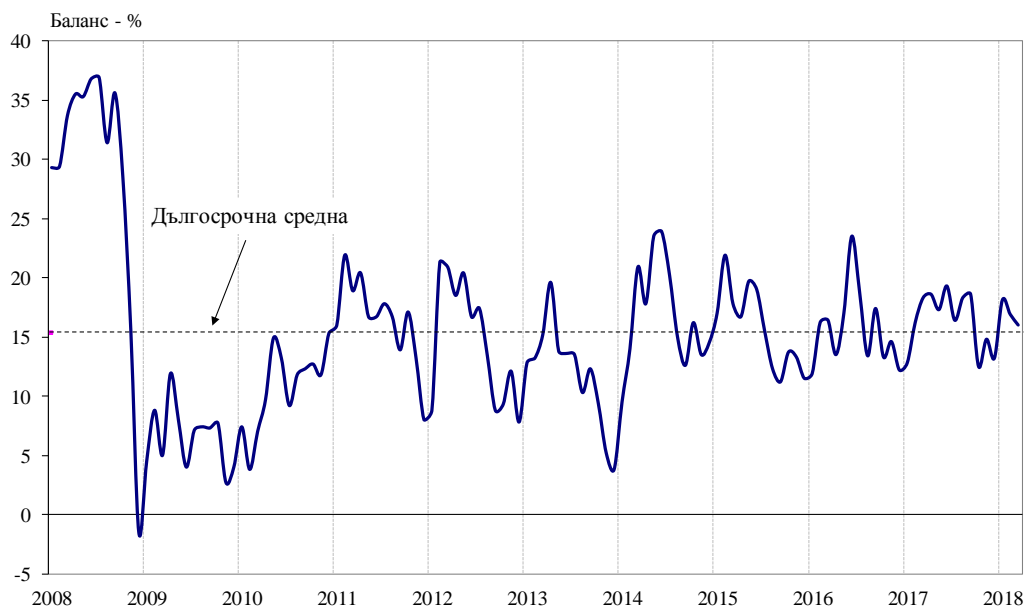


Фиг. 2. Бизнес климат в промишлеността

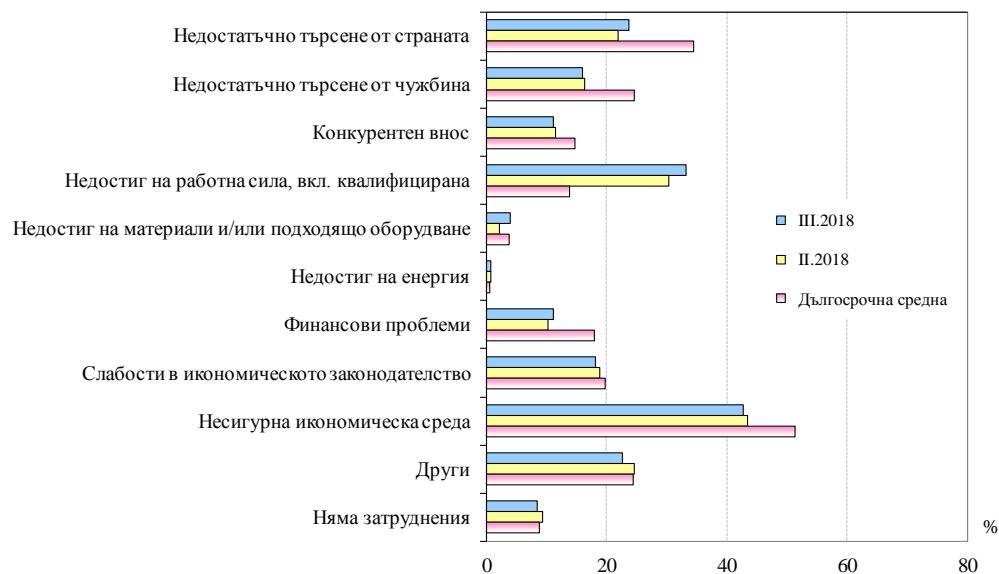




Фиг. 3. Очаквана производствена активност в промишлеността през следващите три месеца

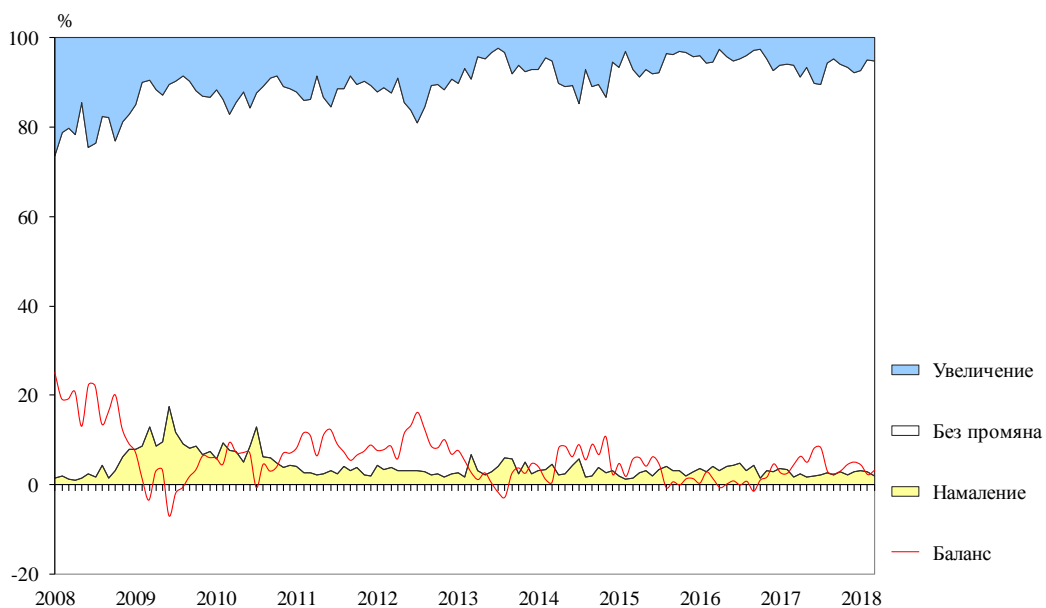


Фиг. 4. Затруднения в производствената дейност в промишлеността (Относителен дял от предприятията)

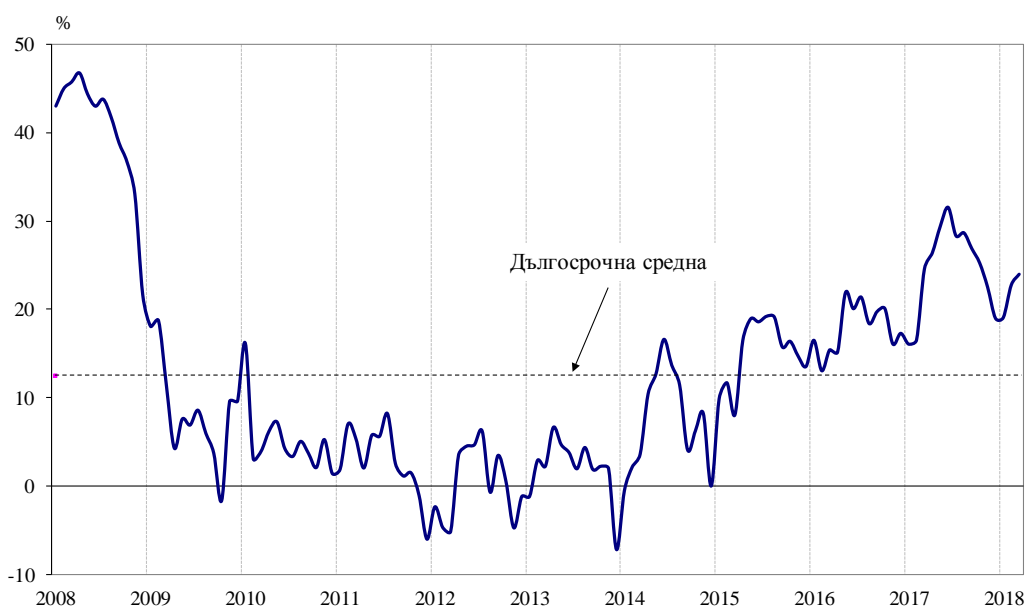




Фиг. 5. Очаквания за продажните цени в промишлеността през следващите три месеца

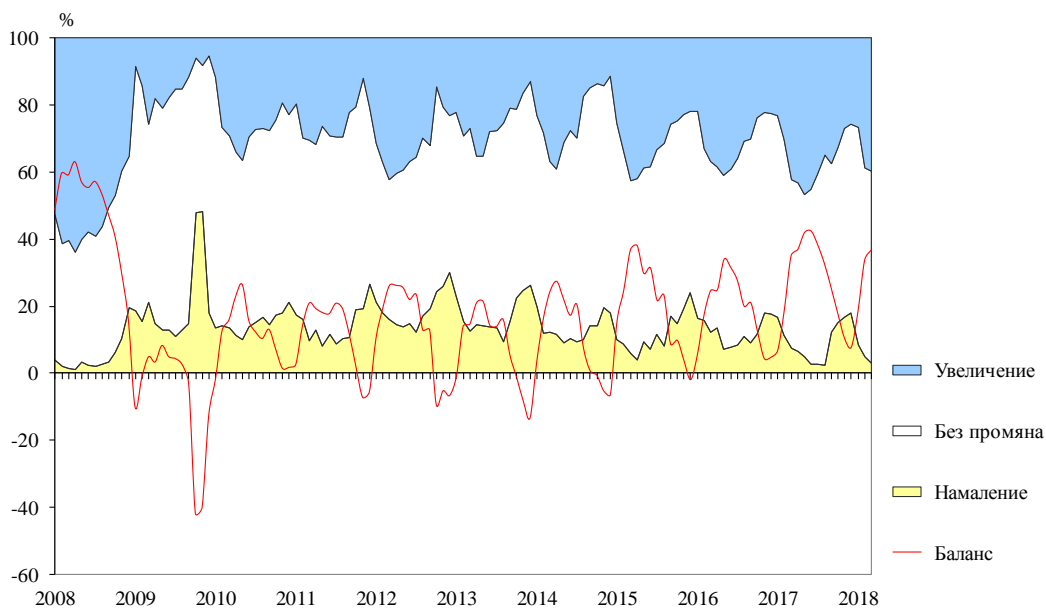


Фиг. 6. Бизнес климат в строителството

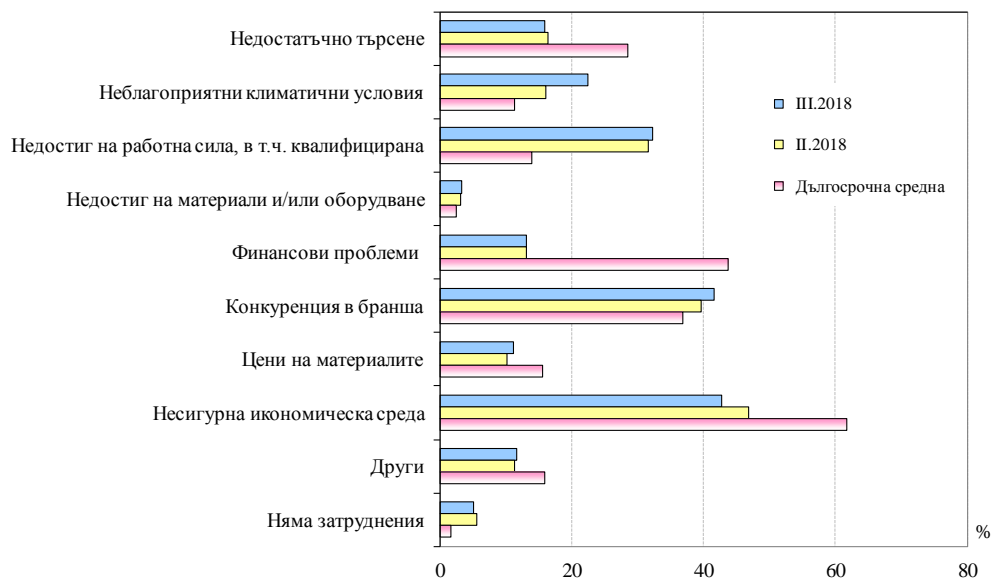




Фиг. 7. Очаквана строителна активност през следващите три месеца

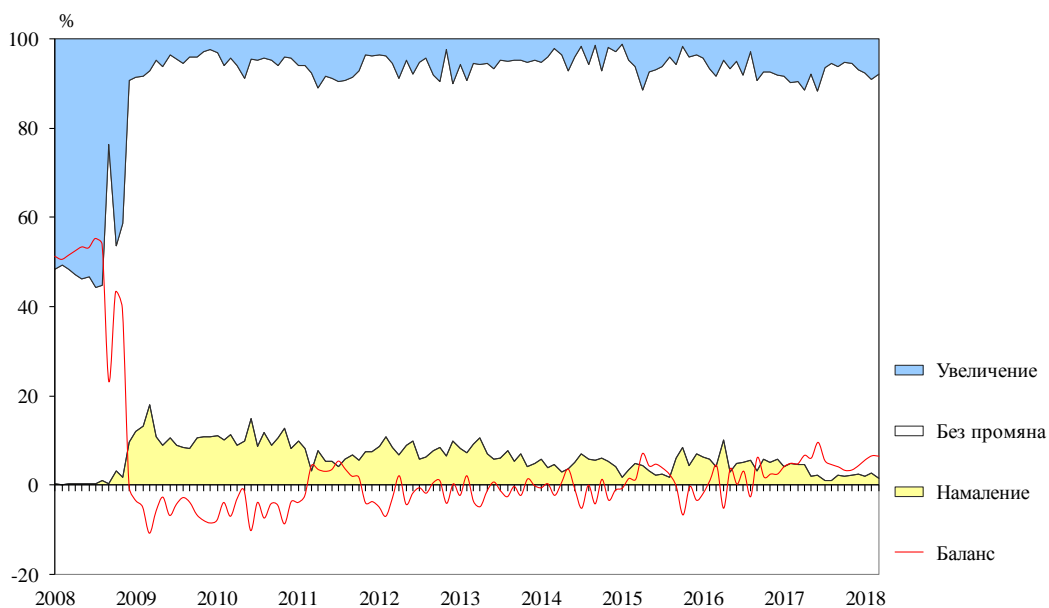


Фиг. 8. Затруднения в строителната дейност (Относителен дял от предприятията)





Фиг. 9. Очаквания за продажните цени в строителството през следващите три месеца

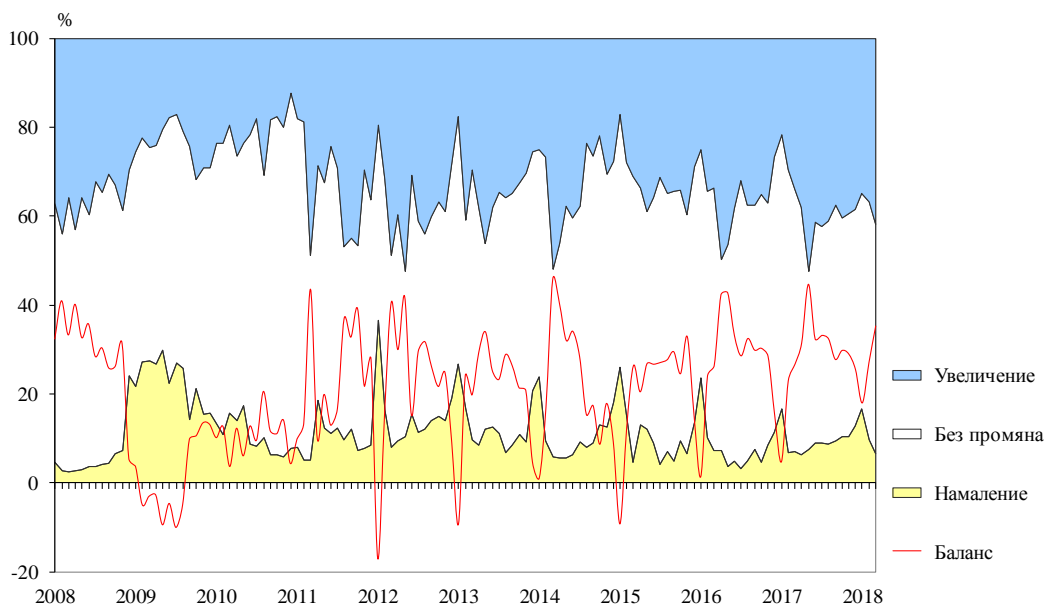


Фиг. 10. Бизнес климат в търговията на дребно

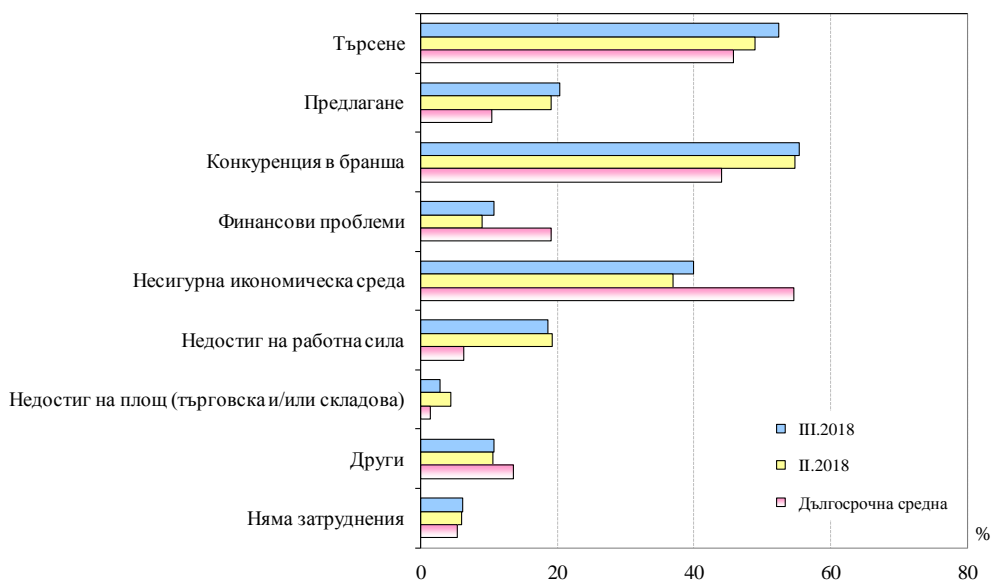




Фиг. 11. Очаквания за продажбите в търговията на дребно през следващите три месеца

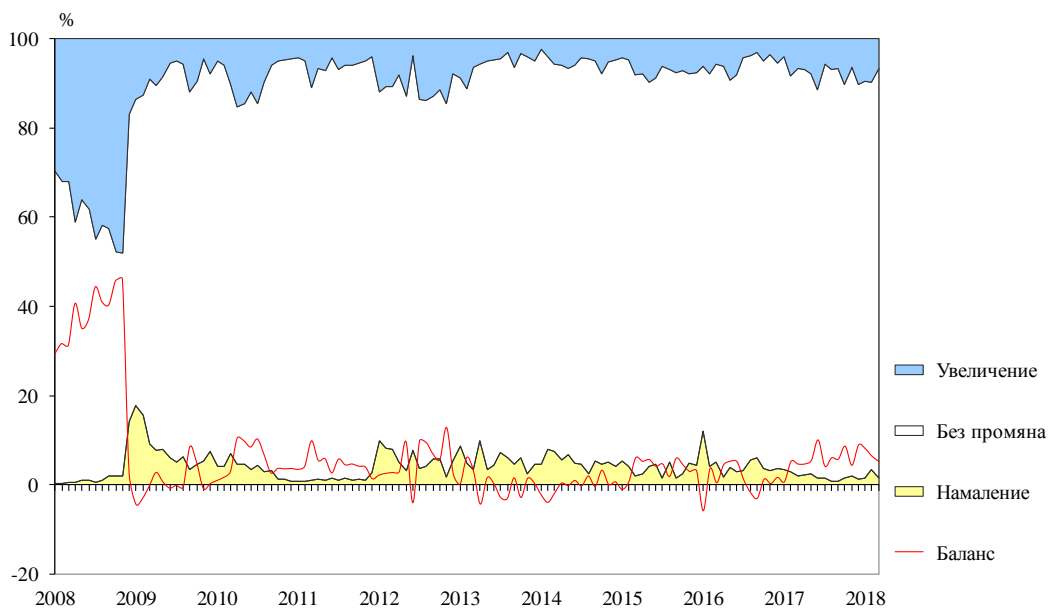


Фиг. 12. Фактори, ограничаващи подобряването на бизнес ситуацията в търговията на дребно (Относителен дял от предприятията)

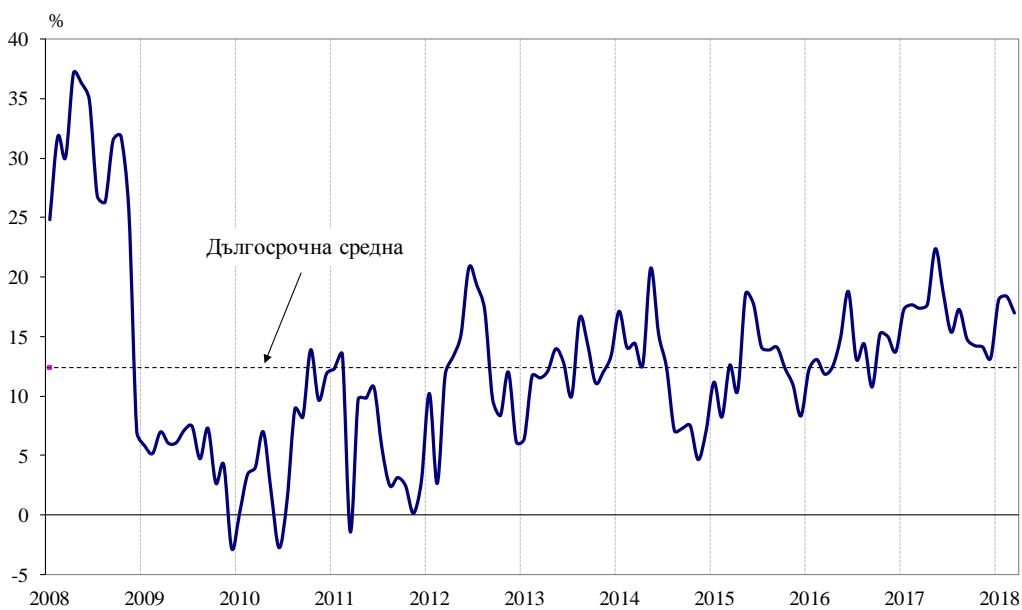




Фиг. 13. Очаквания за продажните цени в търговията на дребно през следващите три месеца



Фиг. 14. Бизнес климат в сектора на услугите

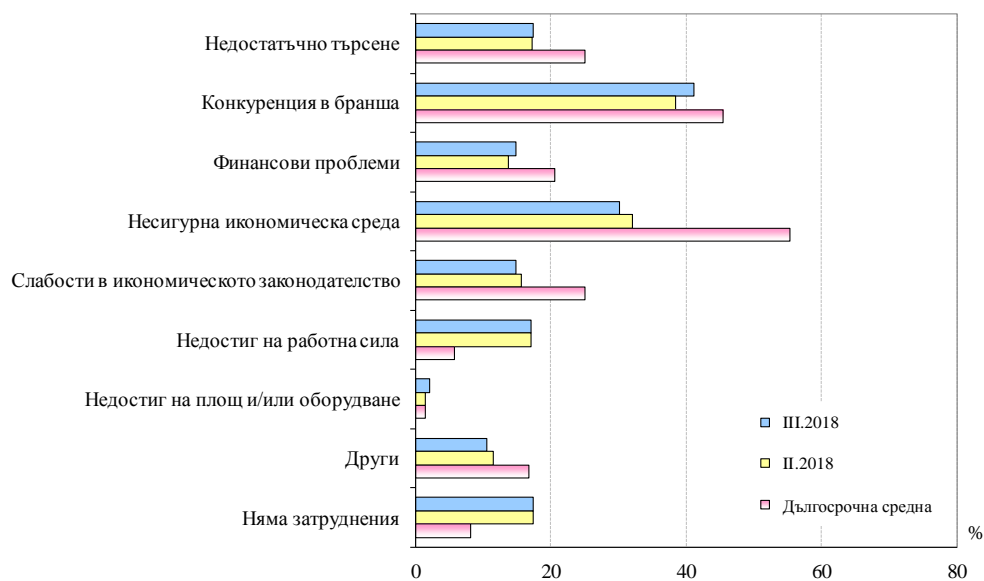




Фиг. 15. Очаквано търсене в сектора на услугите през следващите три месеца



Фиг. 16. Фактори, затрудняващи дейността в сектора на услугите (Относителен дял от предприятията)





Фиг. 17. Очаквания за продажните цени в сектора на услугите през следващите три месеца

